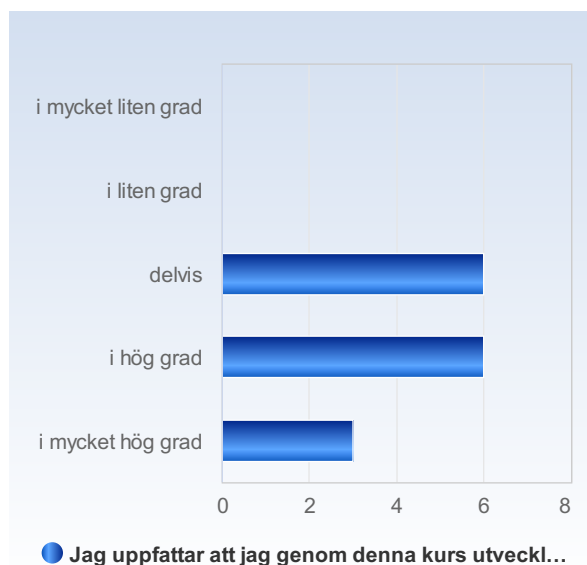


# Farmakologi och sjukdomslära 1, 2DS014 VT22 - Campus

Antal respondenter: 32  
Antal svar: 15  
Svarsfrekvens: 46,88 %

## Jag uppfattar att jag genom denna kurs utvecklat värdefulla kunskaper/färdigheter.

Jag uppfattar att jag genom denna kurs utvecklat värdefulla kunskaper/färdigheter.	Antal svar
i mycket liten grad	0 (0,0%)
i liten grad	0 (0,0%)
delvis	6 (40,0%)
i hög grad	6 (40,0%)
i mycket hög grad	3 (20,0%)
Summa	15 (100,0%)



	Medelvärde	Standardavvikelse	Variationskoefficient	Min	Undre kvartil	Median	Övre kvartil	Max
Jag uppfattar att jag genom denna kurs utvecklat värdefulla kunskaper/färdigheter.	3,8	0,8	20,4 %	3,0	3,0	4,0	4,0	5,0

## Jag bedömer att jag har uppnått kursens alla lärandemål.

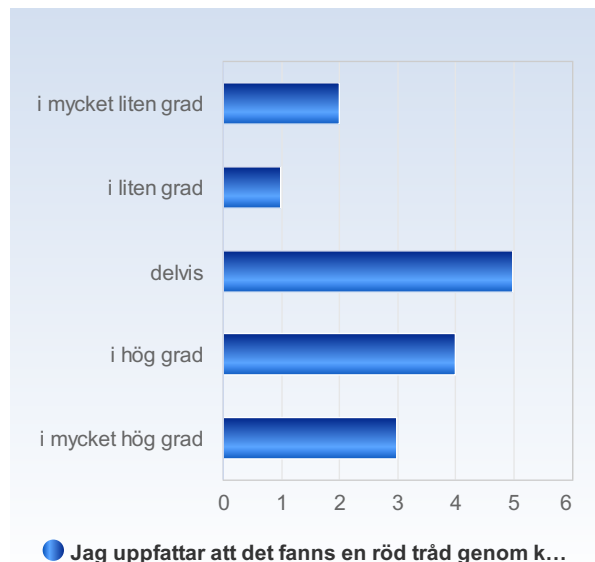
Jag bedömer att jag har uppnått kursens alla lärandemål.	Antal svar
i mycket liten grad	0 (0,0%)
i liten grad	0 (0,0%)
delvis	3 (20,0%)
i hög grad	9 (60,0%)
i mycket hög grad	3 (20,0%)
Summa	15 (100,0%)



	Medelvärde	Standardavvikelse	Variationskoefficient	Min	Undre kvartil	Median	Övre kvartil	Max
Jag bedömer att jag har uppnått kursens alla lärandemål.	4,0	0,7	16,4 %	3,0	4,0	4,0	4,0	5,0

## Jag uppfattar att det fanns en röd tråd genom kursen – från lärandemål till examination.

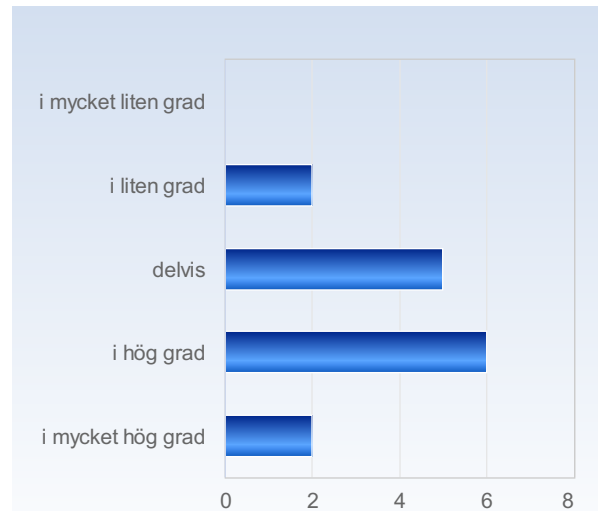
Jag uppfattar att det fanns en röd tråd genom kursen – från lärandemål till examination.	Antal svar
i mycket liten grad	2 (13,3%)
i liten grad	1 (6,7%)
delvis	5 (33,3%)
i hög grad	4 (26,7%)
i mycket hög grad	3 (20,0%)
Summa	15 (100,0%)



	Medelvärde	Standardavvikelse	Variationskoefficient	Min	Undre kvartil	Median	Övre kvartil	Max
Jag uppfattar att det fanns en röd tråd genom kursen – från lärandemål till examination.	3,3	1,3	38,7 %	1,0	3,0	3,0	4,0	5,0

# Jag uppfattar att kursen har stimulerat mig till ett vetenskapligt förhållningssätt (till exempel analytiskt och kritiskt tänkande, eget sökande och värdering av information).

Jag uppfattar att kursen har stimulerat mig till ett vetenskapligt förhållningssätt (till exempel analytiskt och kritiskt tänkande, eget sökande och värdering av information).	Antal svar
i mycket liten grad	0 (0,0%)
i liten grad	2 (13,3%)
delvis	5 (33,3%)
i hög grad	6 (40,0%)
i mycket hög grad	2 (13,3%)
Summa	15 (100,0%)

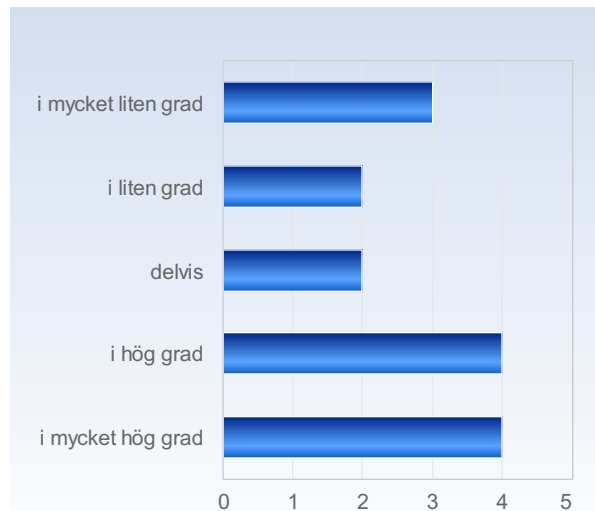


rsen har stimulerat mig till e...(till exempel analytiskt och k

	Medelvärde	Standardavvikelse	Variationskoefficient	Min	Undre kvartil	Median	Övre kvartil	Max
Jag uppfattar att kursen har stimulerat mig till ett vetenskapligt förhållningssätt (till exempel analytiskt och kritiskt tänkande, eget sökande och värdering av information).	3,5	0,9	25,9 %	2,0	3,0	4,0	4,0	5,0

## Jag uppfattar att lärarna varit tillmötesgående under kursens gång för idéer och synpunkter på kursens utformning och innehåll.

Jag uppfattar att lärarna varit tillmötesgående under kursens gång för idéer och synpunkter på kursens utformning och innehåll.	Antal svar
i mycket liten grad	3 (20,0%)
i liten grad	2 (13,3%)
delvis	2 (13,3%)
i hög grad	4 (26,7%)
i mycket hög grad	4 (26,7%)
Summa	15 (100,0%)

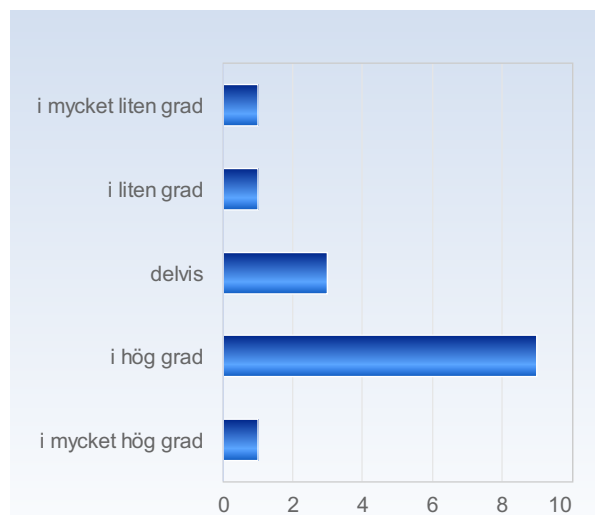


ir att lärarna varit tillmötesgående u...på kursens utformnin

	Medelvärde	Standardavvikelse	Variationskoefficient	Min	Undre kvartil	Median	Övre kvartil	Max
Jag uppfattar att lärarna varit tillmötesgående under kursens gång för idéer och synpunkter på kursens utformning och innehåll.	3,3	1,5	47,0 %	1,0	2,0	4,0	4,5	5,0

## Jag har reflekterat över det jag lärt mig under den här kursen.

Jag har reflekterat över det jag lärt mig under den här kursen.	Antal svar
i mycket liten grad	1 (6,7%)
i liten grad	1 (6,7%)
delvis	3 (20,0%)
i hög grad	9 (60,0%)
i mycket hög grad	1 (6,7%)
Summa	15 (100,0%)

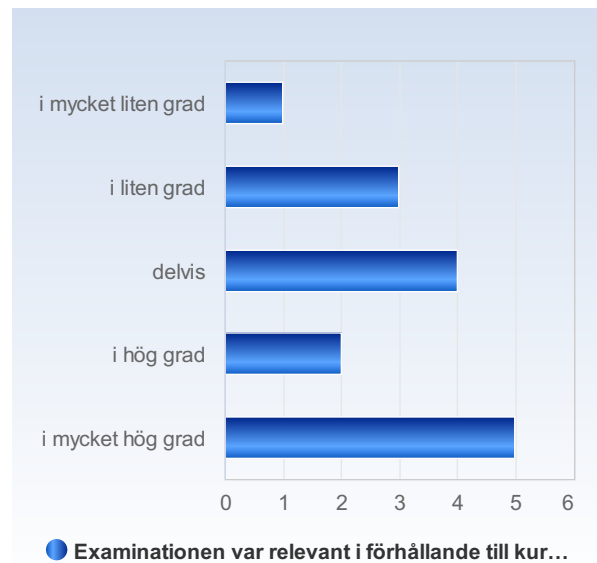


● Jag har reflekterat över det jag lärt mig under d...

	Medelvärde	Standardavvikelse	Variationskoefficient	Min	Undre kvartil	Median	Övre kvartil	Max
Jag har reflekterat över det jag lärt mig under den här kursen.	3,5	1,0	28,0 %	1,0	3,0	4,0	4,0	5,0

## Examinationen var relevant i förhållande till kursens lärandemål.

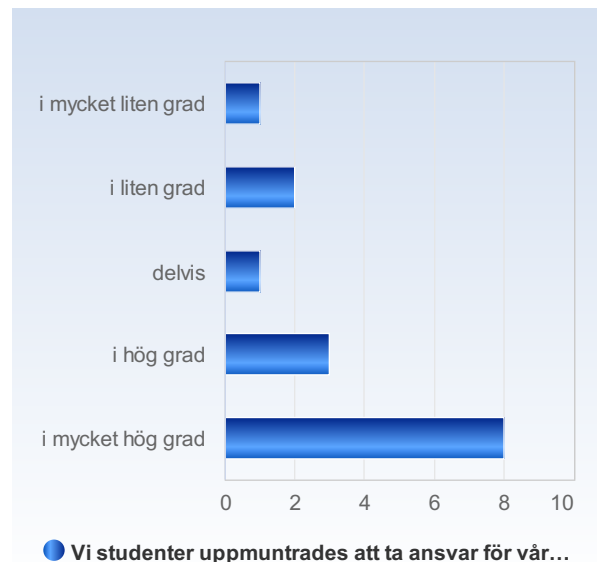
Examinationen var relevant i förhållande till kursens lärandemål.	Antal svar
i mycket liten grad	1 (6,7%)
i liten grad	3 (20,0%)
delvis	4 (26,7%)
i hög grad	2 (13,3%)
i mycket hög grad	5 (33,3%)
Summa	15 (100,0%)



	Medelvärde	Standardavvikelse	Variationskoefficient	Min	Undre kvartil	Median	Övre kvartil	Max
Examinationen var relevant i förhållande till kursens lärandemål.	3,5	1,4	39,1 %	1,0	2,5	3,0	5,0	5,0

## Vi studenter uppmuntrades att ta ansvar för vårt eget lärande.

Vi studenter uppmuntrades att ta ansvar för vårt eget lärande.	Antal svar
i mycket liten grad	1 (6,7%)
i liten grad	2 (13,3%)
delvis	1 (6,7%)
i hög grad	3 (20,0%)
i mycket hög grad	8 (53,3%)
Summa	15 (100,0%)



	Medelvärde	Standardavvikelse	Variationskoefficient	Min	Undre kvartil	Median	Övre kvartil	Max
Vi studenter uppmantrades att ta ansvar för vårt eget lärande.	4,0	1,4	34,1 %	1,0	3,5	5,0	5,0	5,0