

2BM027 Vård i samband med barnafödande I VT2022

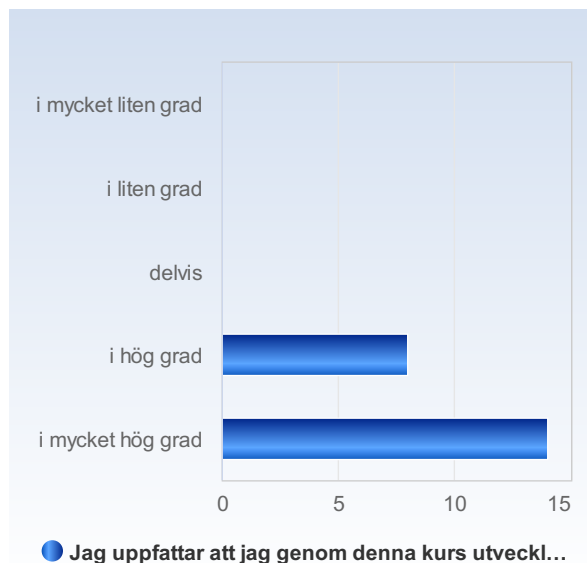
Antal respondenter: 40

Antal svar: 22

Svarsfrekvens: 55.00%

Jag uppfattar att jag genom denna kurs utvecklat värdefulla kunskaper/färdigheter.

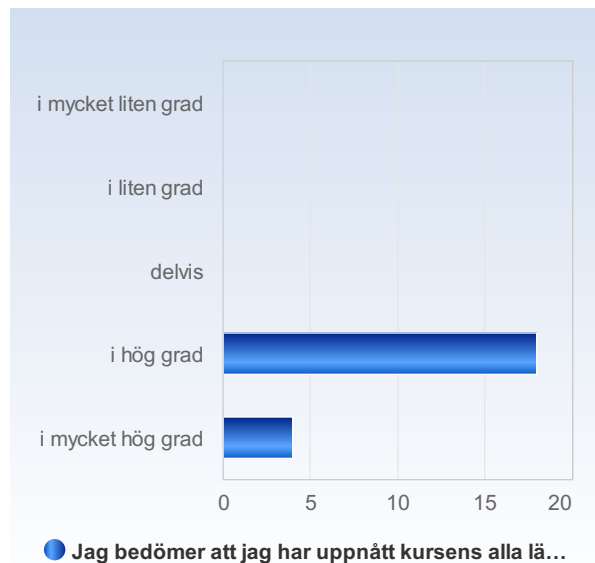
Jag uppfattar att jag genom denna kurs utvecklat värdefulla kunskaper/färdigheter.	Antal svar
i mycket liten grad	0 (0.0%)
i liten grad	0 (0.0%)
delvis	0 (0.0%)
i hög grad	8 (36.4%)
i mycket hög grad	14 (63.6%)
Summa	22 (100.0%)



	Medelvärde	Standardavvikelse	Variationskoefficient	Min	Undre kvartil	Median	Övre kvartil	Max
Jag uppfattar att jag genom denna kurs utvecklat värdefulla kunskaper/färdigheter.	4.6	0.5	10.6 %	4.0	4.0	5.0	5.0	5.0

Jag bedömer att jag har uppnått kursens alla lärandemål.

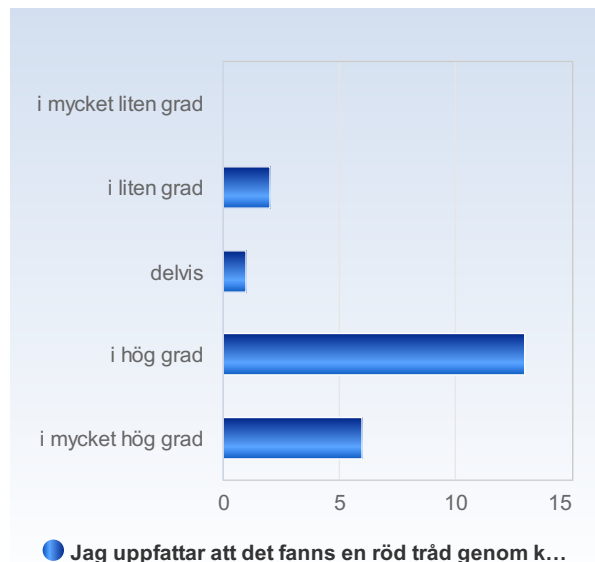
Jag bedömer att jag har uppnått kursens alla lärandemål.	Antal svar
i mycket liten grad	0 (0.0%)
i liten grad	0 (0.0%)
delvis	0 (0.0%)
i hög grad	18 (81.8%)
i mycket hög grad	4 (18.2%)
Summa	22 (100.0%)



	Medelvärde	Standardavvikelse	Variationskoefficient	Min	Undre kvartil	Median	Övre kvartil	Max
Jag bedömer att jag har uppnått kursens alla lärandemål.	4.2	0.4	9.4 %	4.0	4.0	4.0	4.0	5.0

Jag uppfattar att det fanns en röd tråd genom kursen – från lärandemål till examination.

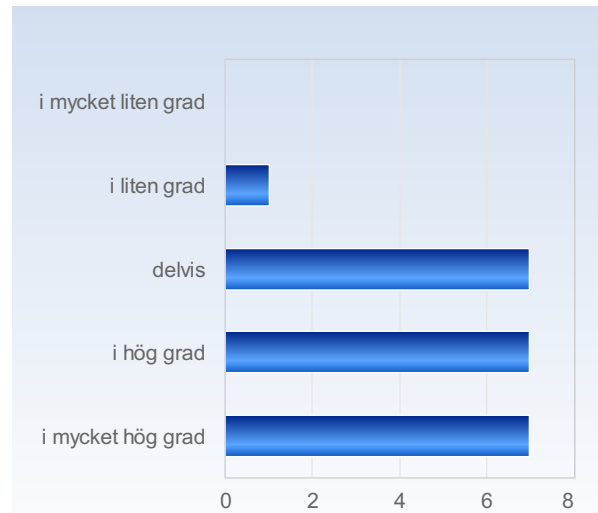
Jag uppfattar att det fanns en röd tråd genom kursen – från lärandemål till examination.	Antal svar
i mycket liten grad	0 (0.0%)
i liten grad	2 (9.1%)
delvis	1 (4.5%)
i hög grad	13 (59.1%)
i mycket hög grad	6 (27.3%)
Summa	22 (100.0%)



	Medelvärde	Standardavvikelse	Variationskoefficient	Min	Undre kvartil	Median	Övre kvartil	Max
Jag uppfattar att det fanns en röd tråd genom kursen – från lärandemål till examination.	4.0	0.8	20.9 %	2.0	4.0	4.0	4.5	5.0

Jag uppfattar att kursen har stimulerat mig till ett vetenskapligt förhållningssätt (till exempel analytiskt och kritiskt tänkande, eget sökande och värdering av information).

Jag uppfattar att kursen har stimulerat mig till ett vetenskapligt förhållningssätt (till exempel analytiskt och kritiskt tänkande, eget sökande och värdering av information).	Antal svar
i mycket liten grad	0 (0.0%)
i liten grad	1 (4.5%)
delvis	7 (31.8%)
i hög grad	7 (31.8%)
i mycket hög grad	7 (31.8%)
Summa	22 (100.0%)

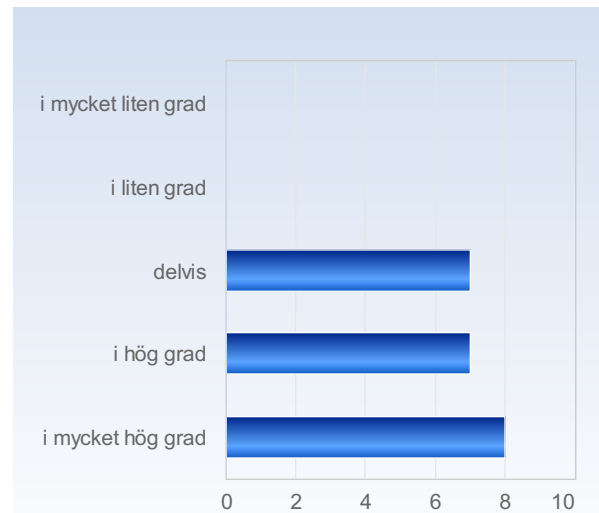


ursen har stimulerat mig till e...(till exempel analytiskt och k

	Medelvärde	Standardavvikelse	Variationskoefficient	Min	Undre kvartil	Median	Övre kvartil	Max
Jag uppfattar att kursen har stimulerat mig till ett vetenskapligt förhållningssätt (till exempel analytiskt och kritiskt tänkande, eget sökande och värdering av information).	3.9	0.9	23.6 %	2.0	3.0	4.0	5.0	5.0

Jag uppfattar att lärarna varit tillmötesgående under kursens gång för idéer och synpunkter på kursens utformning och innehåll.

Jag uppfattar att lärarna varit tillmötesgående under kursens gång för idéer och synpunkter på kursens utformning och innehåll.	Antal svar
i mycket liten grad	0 (0.0%)
i liten grad	0 (0.0%)
delvis	7 (31.8%)
i hög grad	7 (31.8%)
i mycket hög grad	8 (36.4%)
Summa	22 (100.0%)

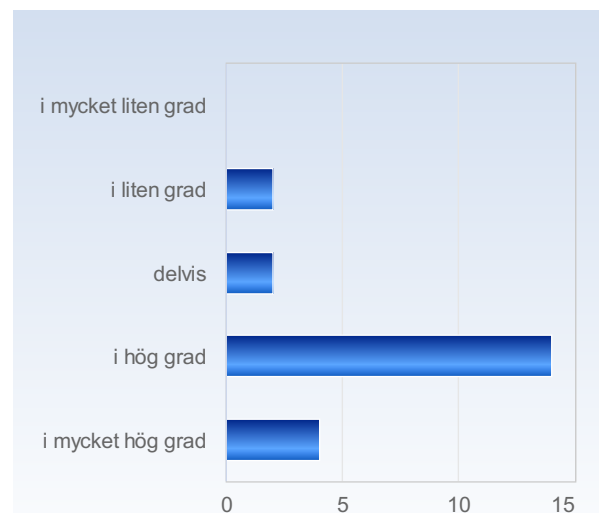


ir att lärarna varit tillmötesgående u...på kursens utformnin

	Medelvärde	Standardavvikelse	Variationskoefficient	Min	Undre kvartil	Median	Övre kvartil	Max
Jag uppfattar att lärarna varit tillmötesgående under kursens gång för idéer och synpunkter på kursens utformning och innehåll.	4.0	0.8	20.9 %	3.0	3.0	4.0	5.0	5.0

Jag har haft en klar bild av vad som förväntades av mig under kursen.

Jag har haft en klar bild av vad som förväntades av mig under kursen.	Antal svar
i mycket liten grad	0 (0.0%)
i liten grad	2 (9.1%)
delvis	2 (9.1%)
i hög grad	14 (63.6%)
i mycket hög grad	4 (18.2%)
Summa	22 (100.0%)

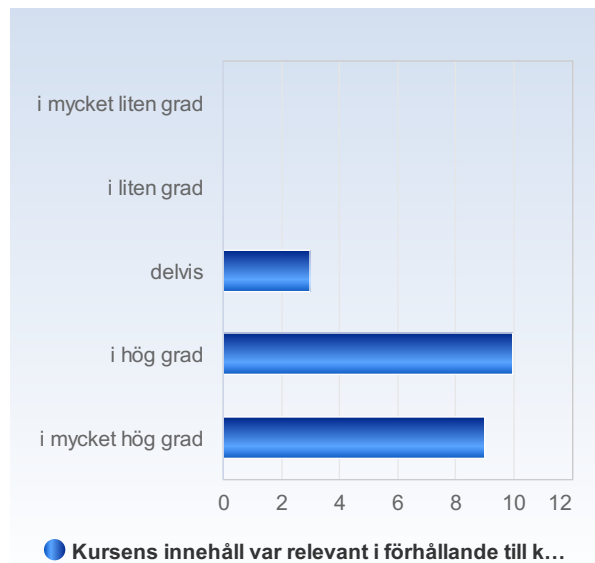


● Jag har haft en klar bild av vad som förväntade...

	Medelvärde	Standardavvikelse	Variationskoefficient	Min	Undre kvartil	Median	Övre kvartil	Max
Jag har haft en klar bild av vad som förväntades av mig under kursen.	3.9	0.8	20.8 %	2.0	4.0	4.0	4.0	5.0

Kursens innehåll var relevant i förhållande till kursens lärandemål.

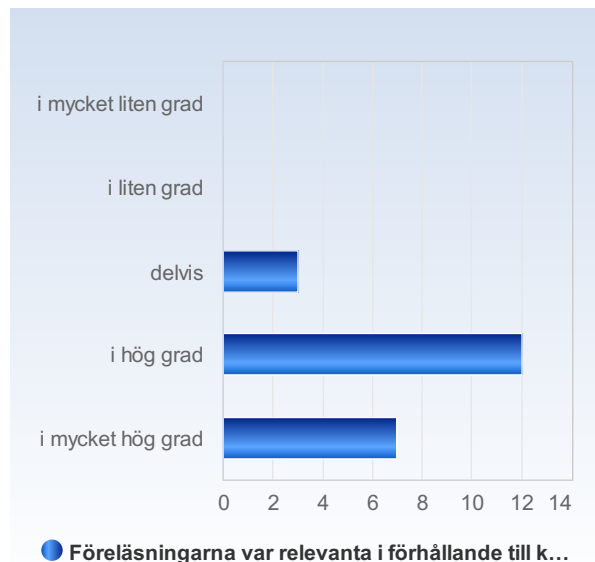
Kursens innehåll var relevant i förhållande till kursens lärandemål.	Antal svar
i mycket liten grad	0 (0.0%)
i liten grad	0 (0.0%)
delvis	3 (13.6%)
i hög grad	10 (45.5%)
i mycket hög grad	9 (40.9%)
Summa	22 (100.0%)



	Medelvärde	Standardavvikelse	Variationskoefficient	Min	Undre kvartil	Median	Övre kvartil	Max
Kursens innehåll var relevant i förhållande till kursens lärandemål.	4.3	0.7	16.4 %	3.0	4.0	4.0	5.0	5.0

Föreläsningarna var relevanta i förhållande till kursens lärandemål.

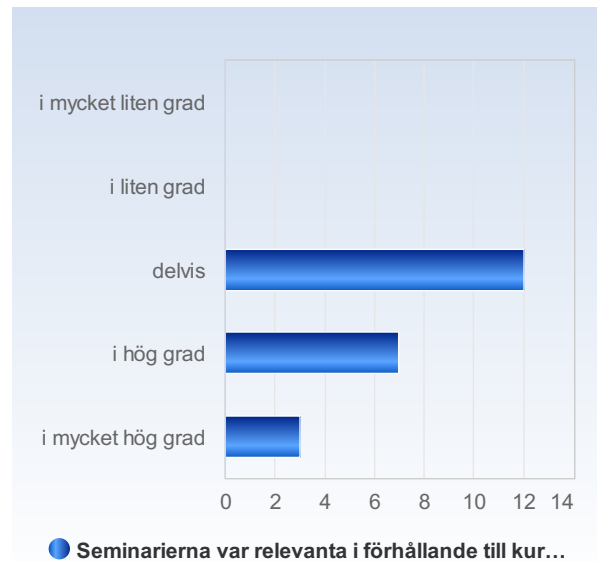
Föreläsningarna var relevanta i förhållande till kursens lärandemål.	Antal svar
i mycket liten grad	0 (0.0%)
i liten grad	0 (0.0%)
delvis	3 (13.6%)
i hög grad	12 (54.5%)
i mycket hög grad	7 (31.8%)
Summa	22 (100.0%)



	Medelvärde	Standardavvikelse	Variationskoefficient	Min	Undre kvartil	Median	Övre kvartil	Max
Föreläsningarna var relevanta i förhållande till kursens lärandemål.	4.2	0.7	15.9 %	3.0	4.0	4.0	5.0	5.0

Seminarierna var relevanta i förhållande till kursens lärandemål.

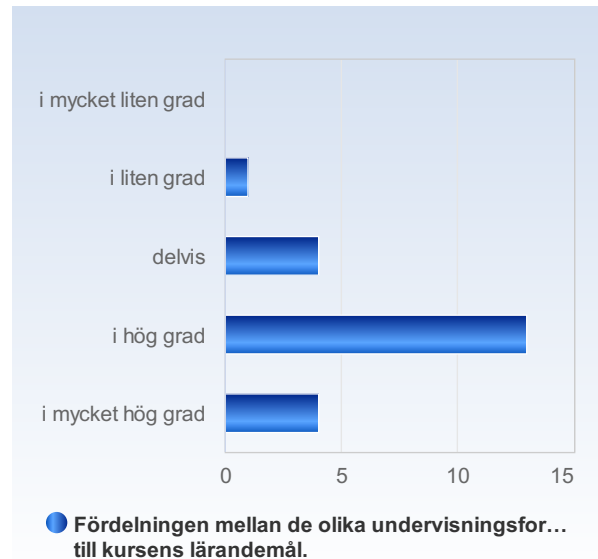
Seminarierna var relevanta i förhållande till kursens lärandemål.	Antal svar
i mycket liten grad	0 (0.0%)
i liten grad	0 (0.0%)
delvis	12 (54.5%)
i hög grad	7 (31.8%)
i mycket hög grad	3 (13.6%)
Summa	22 (100.0%)



	Medelvärde	Standardavvikelse	Variationskoefficient	Min	Undre kvartil	Median	Övre kvartil	Max
Seminarierna var relevanta i förhållande till kursens lärandemål.	3.6	0.7	20.4 %	3.0	3.0	3.0	4.0	5.0

Fördelningen mellan de olika undervisningsformerna var relevanta i förhållande till kursens lärandemål.

Fördelningen mellan de olika undervisningsformerna var relevanta i förhållande till kursens lärandemål.	Antal svar
i mycket liten grad	0 (0.0%)
i liten grad	1 (4.5%)
delvis	4 (18.2%)
i hög grad	13 (59.1%)
i mycket hög grad	4 (18.2%)
Summa	22 (100.0%)



	Medelvärde	Standardavvikelse	Variationskoefficient	Min	Undre kvartil	Median	Övre kvartil	Max
Fördelningen mellan de olika undervisningsformerna var relevanta i förhållande till kursens lärandemål.	3.9	0.8	19.2 %	2.0	4.0	4.0	4.0	5.0

Jag uppmuntrades att ta ansvar för mitt eget lärande.

Jag uppmuntrades att ta ansvar för mitt eget lärande.	Antal svar
i mycket liten grad	0 (0.0%)
i liten grad	0 (0.0%)
delvis	0 (0.0%)
i hög grad	8 (36.4%)
i mycket hög grad	14 (63.6%)
Summa	22 (100.0%)



	Medelvärde	Standardavvikelse	Variationskoefficient	Min	Undre kvartil	Median	Övre kvartil	Max
Jag uppmuntrades att ta ansvar för mitt eget lärande.	4.6	0.5	10.6 %	4.0	4.0	5.0	5.0	5.0

Kursen stimulerade mig till att självständigt söka efter information.

Kursen stimulerade mig till att självständigt söka efter information.	Antal svar
i mycket liten grad	0 (0.0%)
i liten grad	0 (0.0%)
delvis	3 (13.6%)
i hög grad	10 (45.5%)
i mycket hög grad	9 (40.9%)
Summa	22 (100.0%)



	Medelvärde	Standardavvikelse	Variationskoefficient	Min	Undre kvartil	Median	Övre kvartil	Max
Kursen stimulerade mig till att självständigt söka efter information.	4.3	0.7	16.4 %	3.0	4.0	4.0	5.0	5.0

Jag har haft möjlighet att reflektera över det jag har lärt mig under kursen.

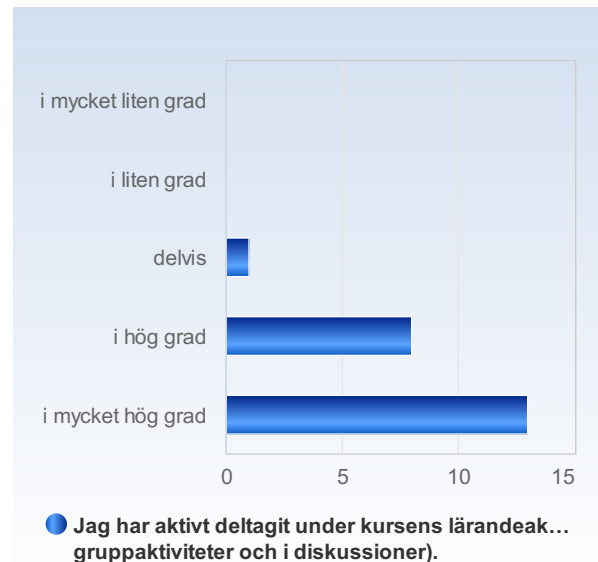
Jag har haft möjlighet att reflektera över det jag har lärt mig under kursen.	Antal svar
i mycket liten grad	1 (4.5%)
i liten grad	2 (9.1%)
delvis	9 (40.9%)
i hög grad	7 (31.8%)
i mycket hög grad	3 (13.6%)
Summa	22 (100.0%)



	Medelvärde	Standardavvikelse	Variationskoefficient	Min	Undre kvartil	Median	Övre kvartil	Max
Jag har haft möjlighet att reflektera över det jag har lärt mig under kursen.	3.4	1.0	29.6 %	1.0	3.0	3.0	4.0	5.0

Jag har aktivt deltagit under kursens lärandeaktiviteter (e.x. under seminarier, vid gruppaktiviteter och i diskussioner).

Jag har aktivt deltagit under kursens lärandeaktiviteter (e.x. under seminarier, vid gruppaktiviteter och i diskussioner).	Antal svar
i mycket liten grad	0 (0.0%)
i liten grad	0 (0.0%)
delvis	1 (4.5%)
i hög grad	8 (36.4%)
i mycket hög grad	13 (59.1%)
Summa	22 (100.0%)



	Medelvärde	Standardavvikelse	Variationskoefficient	Min	Undre kvartil	Median	Övre kvartil	Max
Jag har aktivt deltagit under kursens lärandeaktiviteter (e.x. under seminarier, vid gruppaktiviteter och i diskussioner).	4.5	0.6	13.1 %	3.0	4.0	5.0	5.0	5.0

Kursen har hjälpt mig att utveckla ett professionellt förhållningssätt.

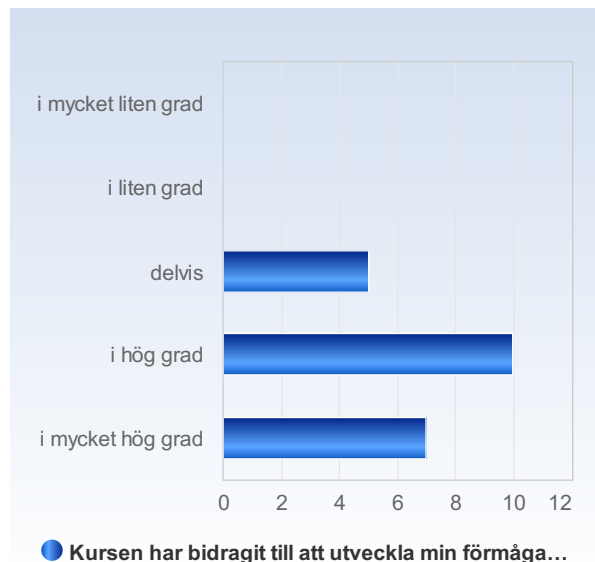
Kursen har hjälpt mig att utveckla ett professionellt förhållningssätt.	Antal svar
i mycket liten grad	0 (0.0%)
i liten grad	0 (0.0%)
delvis	3 (13.6%)
i hög grad	12 (54.5%)
i mycket hög grad	7 (31.8%)
Summa	22 (100.0%)



	Medelvärde	Standardavvikelse	Variationskoefficient	Min	Undre kvartil	Median	Övre kvartil	Max
Kursen har hjälpt mig att utveckla ett professionellt förhållningssätt.	4.2	0.7	15.9 %	3.0	4.0	4.0	5.0	5.0

Kursen har bidragit till att utveckla min förmåga att samarbeta.

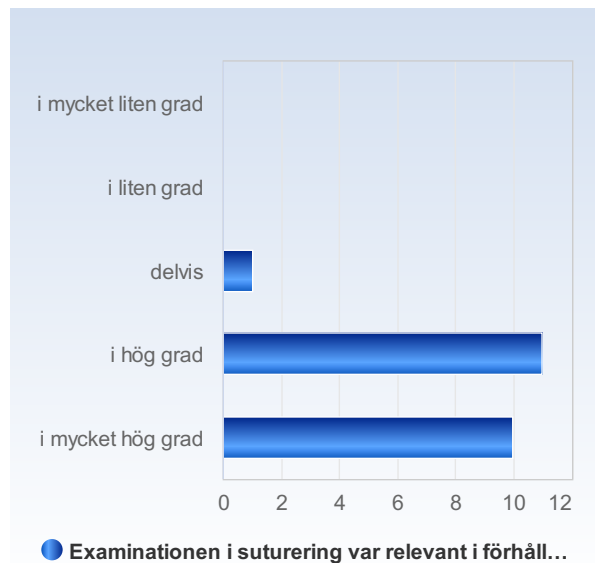
Kursen har bidragit till att utveckla min förmåga att samarbeta.	Antal svar
i mycket liten grad	0 (0.0%)
i liten grad	0 (0.0%)
delvis	5 (22.7%)
i hög grad	10 (45.5%)
i mycket hög grad	7 (31.8%)
Summa	22 (100.0%)



	Medelvärde	Standardavvikelse	Variationskoefficient	Min	Undre kvartil	Median	Övre kvartil	Max
Kursen har bidragit till att utveckla min förmåga att samarbeta.	4.1	0.8	18.3 %	3.0	4.0	4.0	5.0	5.0

Examinationen i suturering var relevant i förhållande till kursens lärandemål.

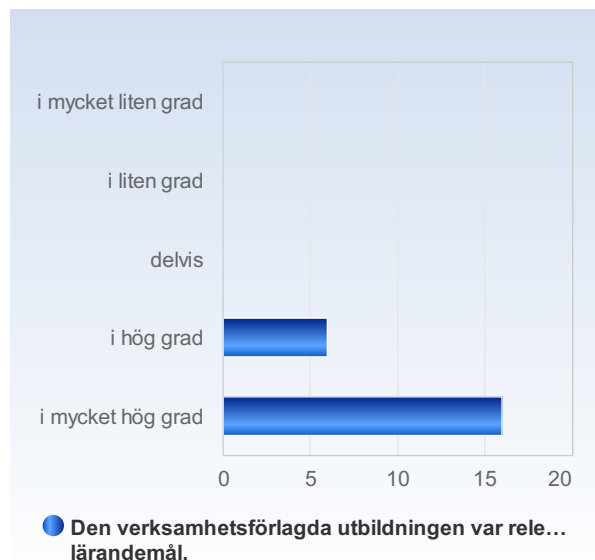
Examinationen i suturering var relevant i förhållande till kursens lärandemål.	Antal svar
i mycket liten grad	0 (0.0%)
i liten grad	0 (0.0%)
delvis	1 (4.5%)
i hög grad	11 (50.0%)
i mycket hög grad	10 (45.5%)
Summa	22 (100.0%)



	Medelvärde	Standardavvikelse	Variationskoefficient	Min	Undre kvartil	Median	Övre kvartil	Max
Examinationen i suturering var relevant i förhållande till kursens lärandemål.	4.4	0.6	13.4 %	3.0	4.0	4.0	5.0	5.0

Den verksamhetsförlagda utbildningen var relevant i förhållande till kursens lärandemål.

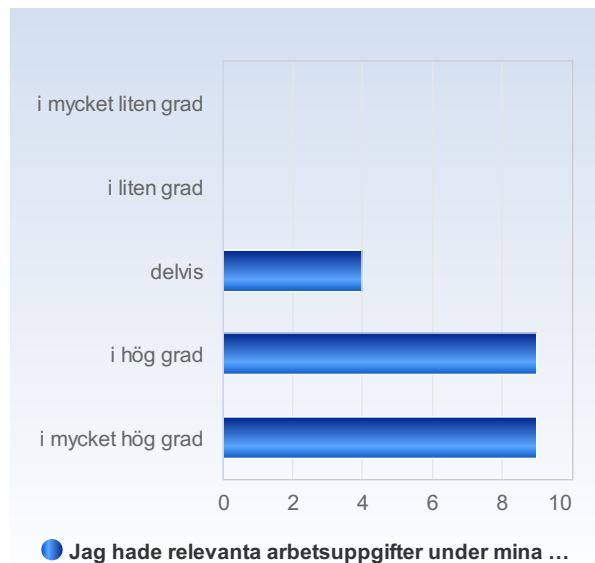
Den verksamhetsförlagda utbildningen var relevant i förhållande till kursens lärandemål.	Antal svar
i mycket liten grad	0 (0.0%)
i liten grad	0 (0.0%)
delvis	0 (0.0%)
i hög grad	6 (27.3%)
i mycket hög grad	16 (72.7%)
Summa	22 (100.0%)



	Medelvärde	Standardavvikelse	Variationskoefficient	Min	Undre kvartil	Median	Övre kvartil	Max
Den verksamhetsförlagda utbildningen var relevant i förhållande till kursens lärandemål.	4.7	0.5	9.6 %	4.0	4.5	5.0	5.0	5.0

Jag hade relevanta arbetsuppgifter under mina placeringar.

Jag hade relevanta arbetsuppgifter under mina placeringar.	Antal svar
i mycket liten grad	0 (0.0%)
i liten grad	0 (0.0%)
delvis	4 (18.2%)
i hög grad	9 (40.9%)
i mycket hög grad	9 (40.9%)
Summa	22 (100.0%)



	Medelvärde	Standardavvikelse	Variationskoefficient	Min	Undre kvartil	Median	Övre kvartil	Max
Jag hade relevanta arbetsuppgifter under mina placeringar.	4.2	0.8	17.8 %	3.0	4.0	4.0	5.0	5.0

Mina handledare var insatta i kursens lärandemål.

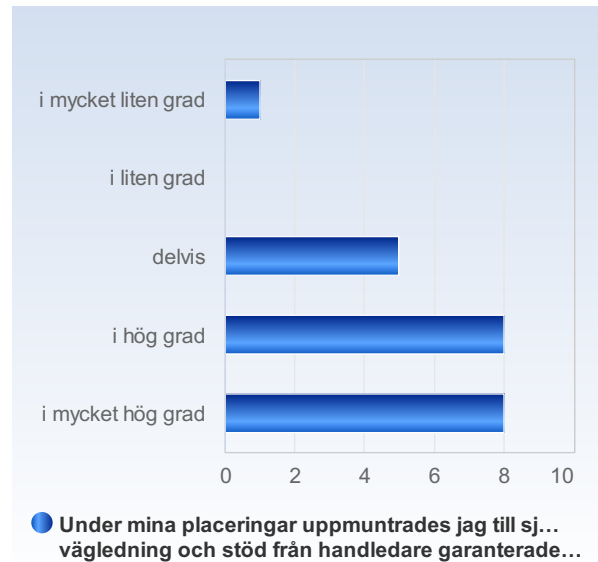
Mina handledare var insatta i kursens lärandemål.	Antal svar
i mycket liten grad	1 (4.5%)
i liten grad	1 (4.5%)
delvis	9 (40.9%)
i hög grad	5 (22.7%)
i mycket hög grad	6 (27.3%)
Summa	22 (100.0%)



	Medelvärde	Standardavvikelse	Variationskoefficient	Min	Undre kvartil	Median	Övre kvartil	Max
Mina handledare var insatta i kursens lärandemål.	3.6	1.1	30.1 %	1.0	3.0	3.5	4.5	5.0

Under mina placeringar uppmuntrades jag till självständighet samtidigt som vägledning och stöd från handledare garanterades.

Under mina placeringar uppmuntrades jag till självständighet samtidigt som vägledning och stöd från handledare garanterades.	Antal svar
i mycket liten grad	1 (4.5%)
i liten grad	0 (0.0%)
delvis	5 (22.7%)
i hög grad	8 (36.4%)
i mycket hög grad	8 (36.4%)
Summa	22 (100.0%)



	Medelvärde	Standardavvikelse	Variationskoefficient	Min	Undre kvartil	Median	Övre kvartil	Max
Under mina placeringar uppmuntrades jag till självständighet samtidigt som vägledning och stöd från handledare garanterades.	4.0	1.0	25.6 %	1.0	3.5	4.0	5.0	5.0