

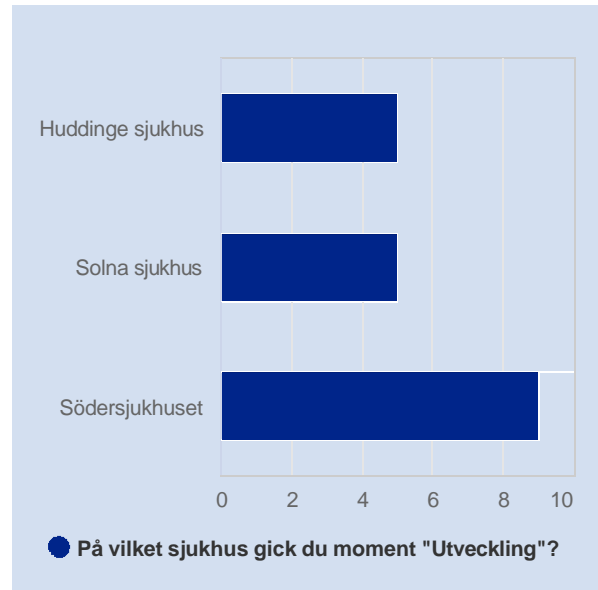


2LK111 Utveckling kull 2 VT22

Antal respondenter: 71
Antal svar: 19
Svarsfrekvens: 26,76 %

På vilket sjukhus gick du moment "Utveckling"?

På vilket sjukhus gick du moment "Utveckling"?	Antal svar
Huddinge sjukhus	5 (26,3%)
Solna sjukhus	5 (26,3%)
Södersjukhuset	9 (47,4%)
Summa	19 (100,0%)

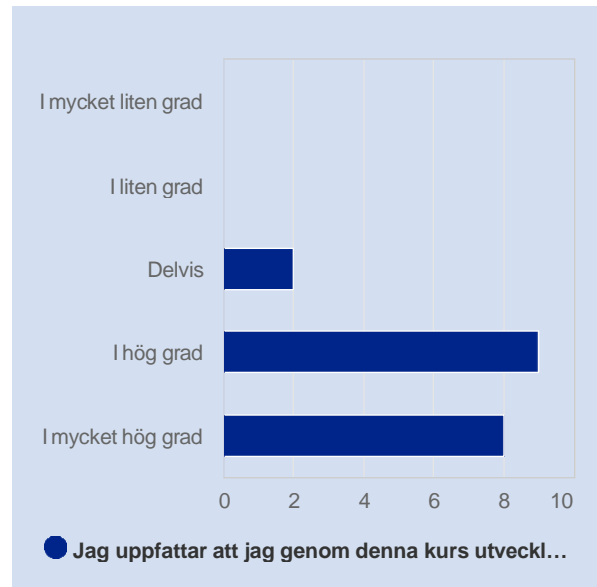


	Medelvärde	Standardavvikelse	Variationskoefficient	Min	Undre kvartil	Median	Övre kvartil	Max
På vilket sjukhus gick du moment "Utveckling"?	2,2	0,9	38,7 %	1,0	1,5	2,0	3,0	3,0



Jag uppfattar att jag genom denna kurs utvecklat värdefulla kunskaper/färdigheter.

Jag uppfattar att jag genom denna kurs utvecklat värdefulla kunskaper/färdigheter.	Antal svar
I mycket liten grad	0 (0,0%)
I liten grad	0 (0,0%)
Delvis	2 (10,5%)
I hög grad	9 (47,4%)
I mycket hög grad	8 (42,1%)
Summa	19 (100,0%)



	Medelvärde	Standardavvikelse	Variationskoefficient	Min	Undre kvartil	Median	Övre kvartil	Max
Jag uppfattar att jag genom denna kurs utvecklat värdefulla kunskaper/färdigheter.	4,3	0,7	15,5 %	3,0	4,0	4,0	5,0	5,0

Jag bedömer att jag har uppnått kursens alla lärandemål.

Jag bedömer att jag har uppnått kursens alla lärandemål.	Antal svar
I mycket liten grad	0 (0,0%)
I liten grad	0 (0,0%)
Delvis	5 (26,3%)
I hög grad	14 (73,7%)
I mycket hög grad	0 (0,0%)
Summa	19 (100,0%)

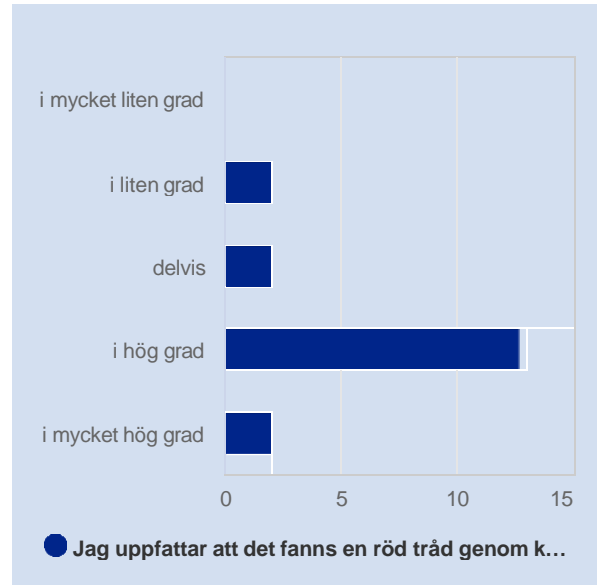


	Medelvärde	Standardavvikelse	Variationskoefficient	Min	Undre kvartil	Median	Övre kvartil	Max
Jag bedömer att jag har uppnått kursens alla lärandemål.	3,7	0,5	12,1 %	3,0	3,5	4,0	4,0	4,0



Jag uppfattar att det fanns en röd tråd genom kursen – från lärandemål till examination.

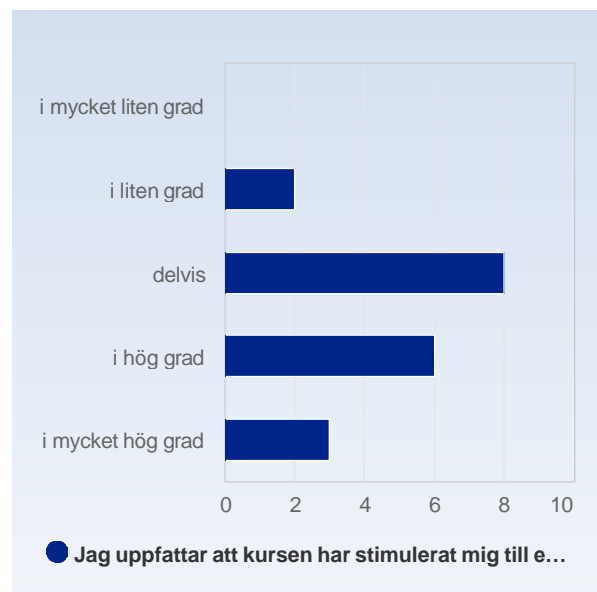
Jag uppfattar att det fanns en röd tråd genom kursen – från lärandemål till examination.	Antal svar
i mycket liten grad	0 (0,0%)
i liten grad	2 (10,5%)
delvis	2 (10,5%)
i hög grad	13 (68,4%)
i mycket hög grad	2 (10,5%)
Summa	19 (100,0%)



	Medelvärde	Standardavvikelse	Variationskoefficient	Min	Undre kvartil	Median	Övre kvartil	Max
Jag uppfattar att det fanns en röd tråd genom kursen – från lärandemål till examination.	3,8	0,8	20,8 %	2,0	4,0	4,0	4,0	5,0

Jag uppfattar att kursen har stimulerat mig till ett vetenskapligt förhållningssätt (till exempel analytiskt och kritiskt tänkande, eget sökande och värdering av information).

Jag uppfattar att kursen har stimulerat mig till ett vetenskapligt förhållningssätt (till exempel analytiskt och kritiskt tänkande, eget sökande och värdering av information).	Antal svar
i mycket liten grad	0 (0,0%)
i liten grad	2 (10,5%)
delvis	8 (42,1%)
i hög grad	6 (31,6%)
i mycket hög grad	3 (15,8%)
Summa	19 (100,0%)

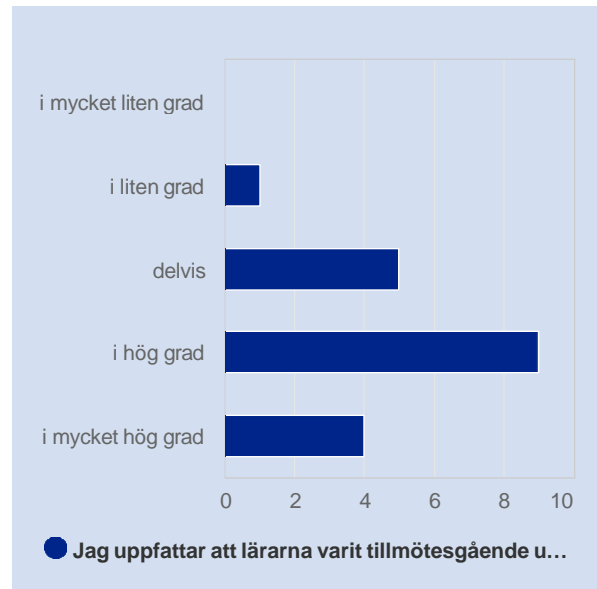


	Medelvärde	Standardavvikelse	Variationskoefficient	Min	Undre kvartil	Median	Övre kvartil	Max
Jag uppfattar att kursen har stimulerat mig till ett vetenskapligt förhållningssätt (till exempel analytiskt och kritiskt tänkande, eget sökande och värdering av information).	3,5	0,9	25,7 %	2,0	3,0	3,0	4,0	5,0



Jag uppfattar att lärarna varit tillmötesgående under kursens gång för idéer och synpunkter på kursens utformning och innehåll.

Jag uppfattar att lärarna varit tillmötesgående under kursens gång för idéer och synpunkter på kursens utformning och innehåll.	Antal svar
i mycket liten grad	0 (0,0%)
i liten grad	1 (5,3%)
delvis	5 (26,3%)
i hög grad	9 (47,4%)
i mycket hög grad	4 (21,1%)
Summa	19 (100,0%)



	Medelvärde	Standardavvikelse	Variationskoefficient	Min	Undre kvartil	Median	Övre kvartil	Max
Jag uppfattar att lärarna varit tillmötesgående under kursens gång för idéer och synpunkter på kursens utformning och innehåll.	3,8	0,8	21,7 %	2,0	3,0	4,0	4,0	5,0



Mina förkunskaper var tillräckliga för att kunna tillgodogöra mig undervisningen på kursen.

Mina förkunskaper var tillräckliga för att kunna tillgodogöra mig undervisningen på kursen.	Antal svar
I mycket liten grad	0 (0,0%)
I liten grad	0 (0,0%)
Delvis	2 (10,5%)
I hög grad	12 (63,2%)
I mycket hög grad	5 (26,3%)
Vet ej	0 (0,0%)
Summa	19 (100,0%)



	Medelvärde	Standardavvikelse	Variationskoefficient	Min	Undre kvartil	Median	Övre kvartil	Max
Mina förkunskaper var tillräckliga för att kunna tillgodogöra mig undervisningen på kursen.	4,2	0,6	14,5 %	3,0	4,0	4,0	4,5	5,0

Jag har haft en klar bild av vad jag förväntades lära mig under kursen.

Jag har haft en klar bild av vad jag förväntades lära mig under kursen.	Antal svar
I mycket liten grad	0 (0,0%)
I liten grad	1 (5,3%)
Delvis	3 (15,8%)
I hög grad	14 (73,7%)
I mycket hög grad	1 (5,3%)
Vet ej	0 (0,0%)
Summa	19 (100,0%)



	Medelvärde	Standardavvikelse	Variationskoefficient	Min	Undre kvartil	Median	Övre kvartil	Max
Jag har haft en klar bild av vad jag förväntades lära mig under kursen.	3,8	0,6	16,6 %	2,0	4,0	4,0	4,0	5,0



Kraven på att ansvara för att organisera mitt eget lärande var rimliga.

Kraven på att ansvara för att organisera mitt eget lärande var rimliga.	Antal svar
I mycket liten grad	1 (5,3%)
I liten grad	1 (5,3%)
Delvis	2 (10,5%)
I hög grad	11 (57,9%)
I mycket hög grad	4 (21,1%)
Vet ej	0 (0,0%)
Summa	19 (100,0%)

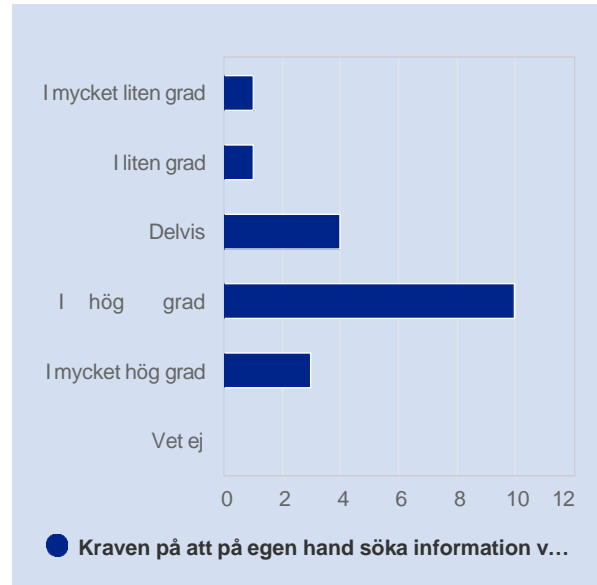


	Medelvärde	Standardavvikelse	Variationskoefficient	Min	Undre kvartil	Median	Övre kvartil	Max
Kraven på att ansvara för att organisera mitt eget lärande var rimliga.	3,8	1,0	26,4 %	1,0	4,0	4,0	4,0	5,0



Kraven på att på egen hand söka information var rimliga.

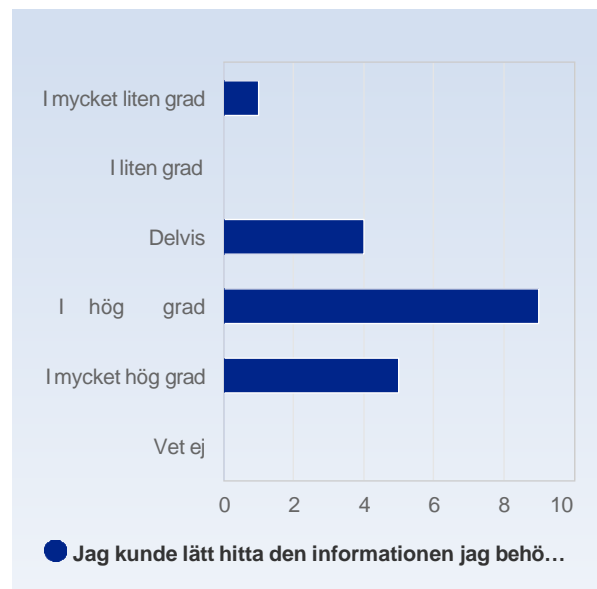
Kraven på att på egen hand söka information var rimliga.	Antal svar
I mycket liten grad	1 (5,3%)
I liten grad	1 (5,3%)
Delvis	4 (21,1%)
I hög grad	10 (52,6%)
I mycket hög grad	3 (15,8%)
Vet ej	0 (0,0%)
Summa	19 (100,0%)



	Medelvärde	Standardavvikelse	Variationskoefficient	Min	Undre kvartil	Median	Övre kvartil	Max
Kraven på att på egen hand söka information var rimliga.	3,7	1,0	27,2 %	1,0	3,0	4,0	4,0	5,0

Jag kunde lätt hitta den informationen jag behövde/letade efter i Canvas.

Jag kunde lätt hitta den informationen jag behövde/letade efter i Canvas.	Antal svar
I mycket liten grad	1 (5,3%)
I liten grad	0 (0,0%)
Delvis	4 (21,1%)
I hög grad	9 (47,4%)
I mycket hög grad	5 (26,3%)
Vet ej	0 (0,0%)
Summa	19 (100,0%)

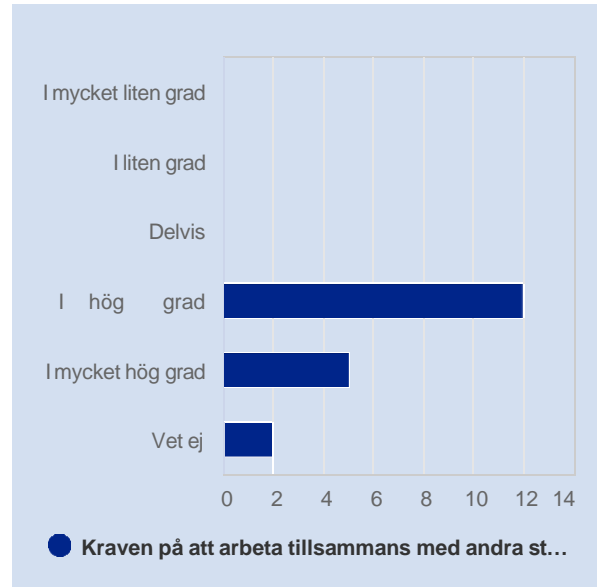


	Medelvärde	Standardavvikelse	Variationskoefficient	Min	Undre kvartil	Median	Övre kvartil	Max
Jag kunde lätt hitta den informationen jag behövde/letade efter i Canvas.	3,9	1,0	25,5 %	1,0	3,5	4,0	4,5	5,0



Kraven på att arbeta tillsammans med andra studenter var rimliga.

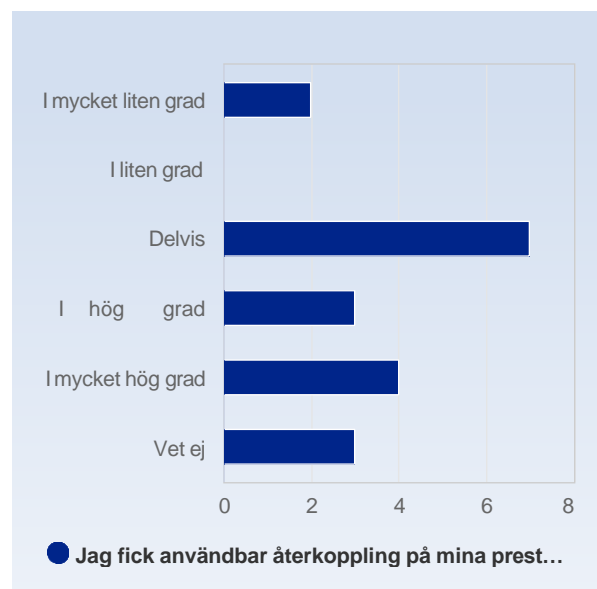
Kraven på att arbeta tillsammans med andra studenter var rimliga.	Antal svar
I mycket liten grad	0 (0,0%)
I liten grad	0 (0,0%)
Delvis	0 (0,0%)
I hög grad	12 (63,2%)
I mycket hög grad	5 (26,3%)
Vet ej	2 (10,5%)
Summa	19 (100,0%)



	Medelvärde	Standardavvikelse	Variationskoefficient	Min	Undre kvartil	Median	Övre kvartil	Max
Kraven på att arbeta tillsammans med andra studenter var rimliga.	4,3	0,5	10,9 %	4,0	4,0	4,0	5,0	5,0

Jag fick användbar återkoppling på mina prestationer under kursen.

Jag fick användbar återkoppling på mina prestationer under kursen.	Antal svar
I mycket liten grad	2 (10,5%)
I liten grad	0 (0,0%)
Delvis	7 (36,8%)
I hög grad	3 (15,8%)
I mycket hög grad	4 (21,1%)
Vet ej	3 (15,8%)
Summa	19 (100,0%)

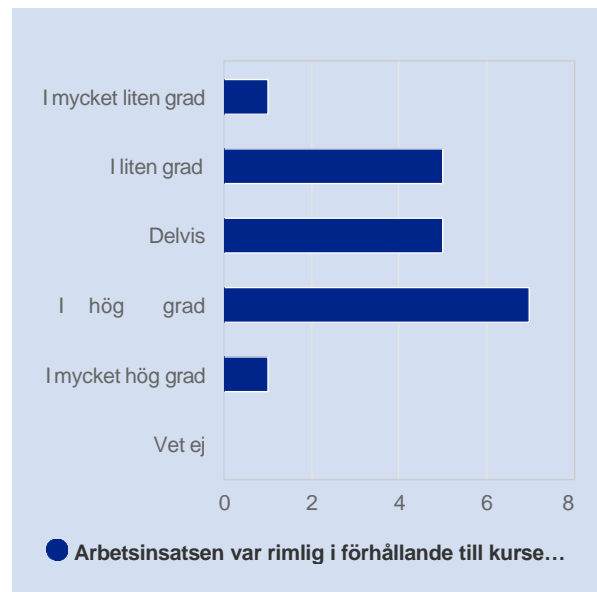




	Medelvärde	Standardavvikelse	Variationskoefficient	Min	Undre kvartil	Median	Övre kvartil	Max
Jag fick användbar återkoppling på mina prestationer under kursen.	3,4	1,3	36,7 %	1,0	3,0	3,0	4,5	5,0

Arbetsinsatsen var rimlig i förhållande till kursens antal högskolepoäng.

Arbetsinsatsen var rimlig i förhållande till kursens antal högskolepoäng.	Antal svar
I mycket liten grad	1 (5,3%)
I liten grad	5 (26,3%)
Delvis	5 (26,3%)
I hög grad	7 (36,8%)
I mycket hög grad	1 (5,3%)
Vet ej	0 (0,0%)
Summa	19 (100,0%)

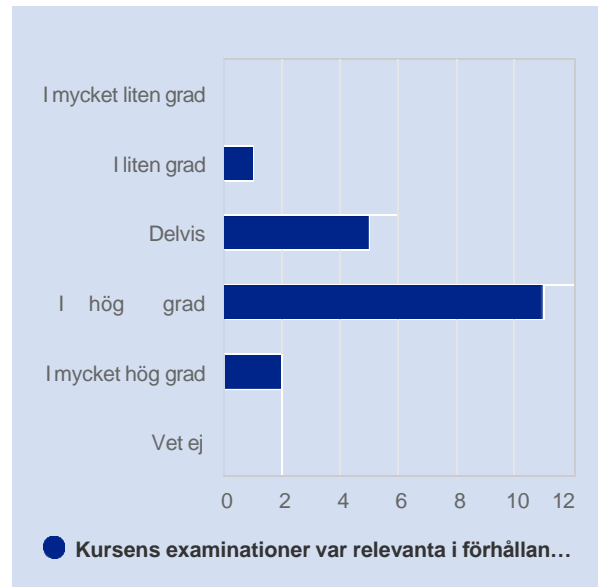


	Medelvärde	Standardavvikelse	Variationskoefficient	Min	Undre kvartil	Median	Övre kvartil	Max
Arbetsinsatsen var rimlig i förhållande till kursens antal högskolepoäng.	3,1	1,0	33,8 %	1,0	2,0	3,0	4,0	5,0



Kursens examinationer var relevanta i förhållande till kursens lärandemål.

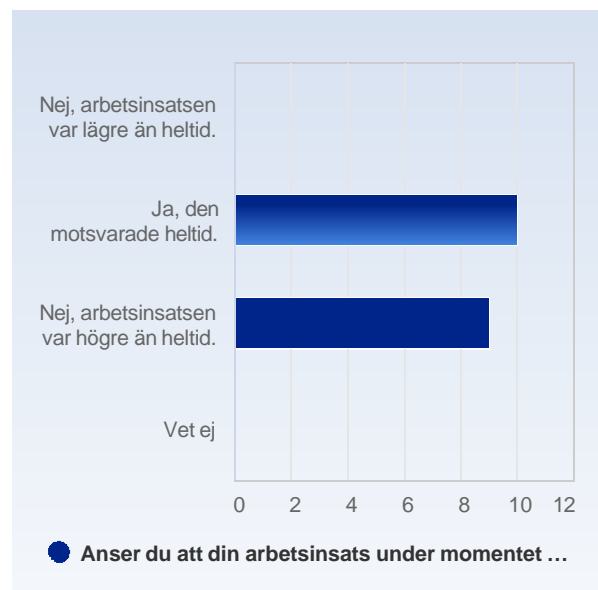
Kursens examinationer var relevanta i förhållande till kursens lärandemål.	Antal svar
I mycket liten grad	0 (0,0%)
I liten grad	1 (5,3%)
Delvis	5 (26,3%)
I hög grad	11 (57,9%)
I mycket hög grad	2 (10,5%)
Vet ej	0 (0,0%)
Summa	19 (100,0%)



	Medelvärde	Standardavvikelse	Variationskoefficient	Min	Undre kvartil	Median	Övre kvartil	Max
Kursens examinationer var relevanta i förhållande till kursens lärandemål.	3,7	0,7	19,6 %	2,0	3,0	4,0	4,0	5,0

Anser du att din arbetsinsats under momentet utveckling motsvarade heltidsstudier?

Anser du att din arbetsinsats under momentet utveckling motsvarade heltidsstudier?	Antal svar
Nej, arbetsinsatsen var lägre än heltid.	0 (0,0%)
Ja, den motsvarade heltid.	10 (52,6%)
Nej, arbetsinsatsen var högre än heltid.	9 (47,4%)
Vet ej	0 (0,0%)
Summa	19 (100,0%)



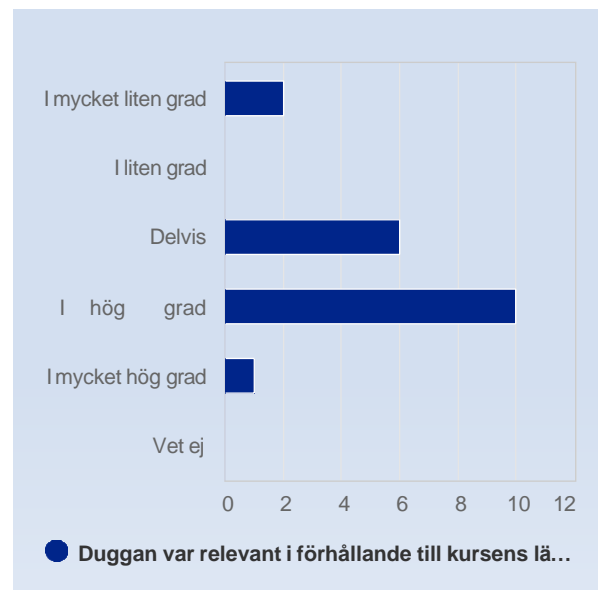
	Medelvärde	Standardavvikelse	Variationskoefficient	Min	Undre kvartil	Median	Övre kvartil	Max
Anser du att din arbetsinsats under momentet utveckling motsvarade heltidsstudier?	2,5	0,5	20,7 %	2,0	2,0	2,0	3,0	3,0



Är det något föreläsningssämne (under moment utveckling) som varit särskilt bra eller något som bör utgå?

Duggan var relevant i förhållande till kursens lärandemål.

Duggan var relevant i förhållande till kursens lärandemål.	Antal svar
I mycket liten grad	2 (10,5%)
I liten grad	0 (0,0%)
Delvis	6 (31,6%)
I hög grad	10 (52,6%)
I mycket hög grad	1 (5,3%)
Vet ej	0 (0,0%)
Summa	19 (100,0%)

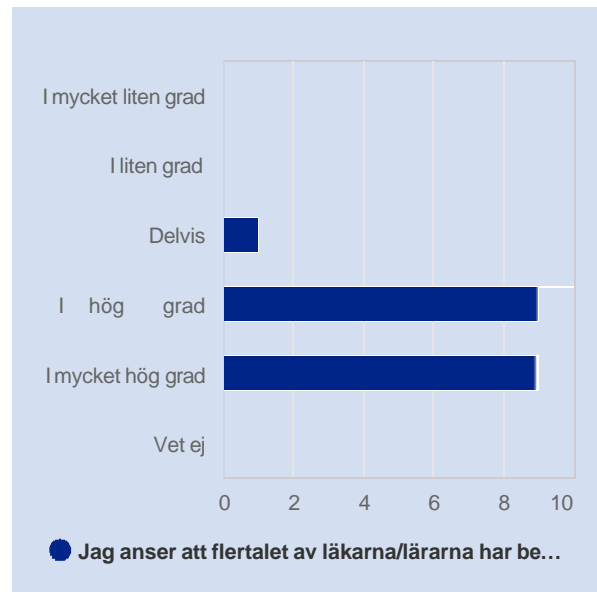


	Medelvärde	Standardavvikelse	Variationskoefficient	Min	Undre kvartil	Median	Övre kvartil	Max
Duggan var relevant i förhållande till kursens lärandemål.	3,4	1,0	29,7 %	1,0	3,0	4,0	4,0	5,0



Jag anser att flertalet av läkarna/lärarna har bemött mig med respekt.

Jag anser att flertalet av läkarna/lärarna har bemött mig med respekt.	Antal svar
I mycket liten grad	0 (0,0%)
I liten grad	0 (0,0%)
Delvis	1 (5,3%)
I hög grad	9 (47,4%)
I mycket hög grad	9 (47,4%)
Vet ej	0 (0,0%)
Summa	19 (100,0%)



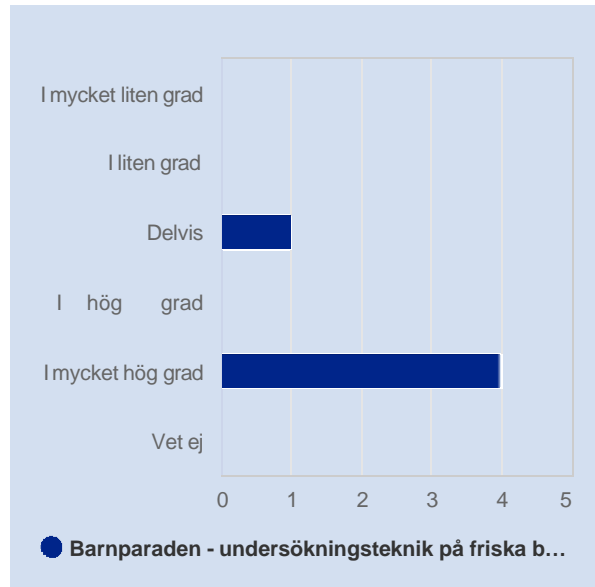
	Medelvärde	Standardavvikelse	Variationskoefficient	Min	Undre kvartil	Median	Övre kvartil	Max
Jag anser att flertalet av läkarna/lärarna har bemött mig med respekt.	4,4	0,6	13,7 %	3,0	4,0	4,0	5,0	5,0



Seminarerna var ett stöd för mitt lärande under moment Utveckling Huddinge?

Barnparaden - undersökningsteknik på friska barn

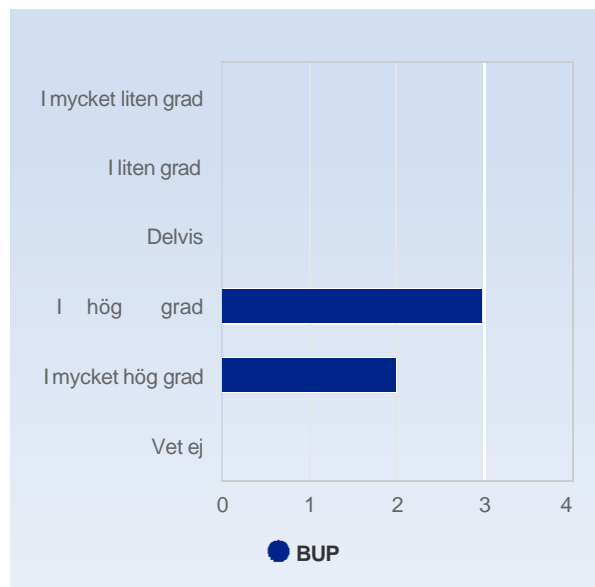
Barnparaden - undersökningsteknik på friska barn	Antal svar
I mycket liten grad	0 (0,0%)
I liten grad	0 (0,0%)
Delvis	1 (20,0%)
I hög grad	0 (0,0%)
I mycket hög grad	4 (80,0%)
Vet ej	0 (0,0%)
Summa	5 (100,0%)



	Medelvärde	Standardavvikelse	Variationskoefficient	Min	Undre kvartil	Median	Ovre kvartil	Max
Barnparaden - undersökningsteknik på friska barn	4,6	0,9	19,4 %	3,0	5,0	5,0	5,0	5,0

BUP

BUP	Antal svar
I mycket liten grad	0 (0,0%)
I liten grad	0 (0,0%)
Delvis	0 (0,0%)
I hög grad	3 (60,0%)
I mycket hög grad	2 (40,0%)
Vet ej	0 (0,0%)
Summa	5 (100,0%)

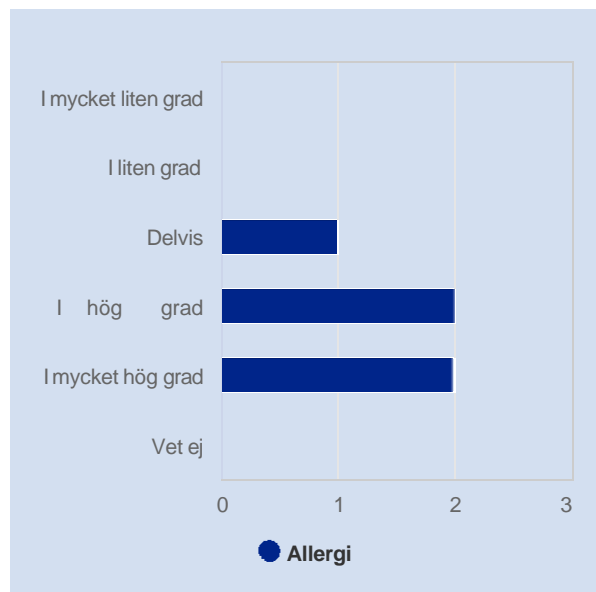


	Medelvärde	Standardavvikelse	Variationskoefficient	Min	Undre kvartil	Median	Ovre kvartil	Max
BUP	4,4	0,5	12,4 %	4,0	4,0	4,0	5,0	5,0



Allergi

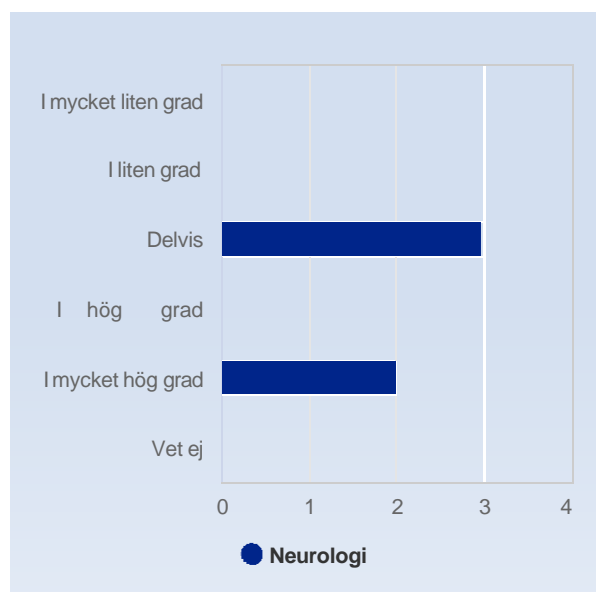
Allergi	Antal svar
I mycket liten grad	0 (0,0%)
I liten grad	0 (0,0%)
Delvis	1 (20,0%)
I hög grad	2 (40,0%)
I mycket hög grad	2 (40,0%)
Vet ej	0 (0,0%)
Summa	5 (100,0%)



	Medelvärde	Standardavvikelse	Variationskoefficient	Min	Undre kvartil	Median	Ovre kvartil	Max
Allergi	4,2	0,8	19,9 %	3,0	4,0	4,0	5,0	5,0

Neurologi

Neurologi	Antal svar
I mycket liten grad	0 (0,0%)
I liten grad	0 (0,0%)
Delvis	3 (60,0%)
I hög grad	0 (0,0%)
I mycket hög grad	2 (40,0%)
Vet ej	0 (0,0%)
Summa	5 (100,0%)

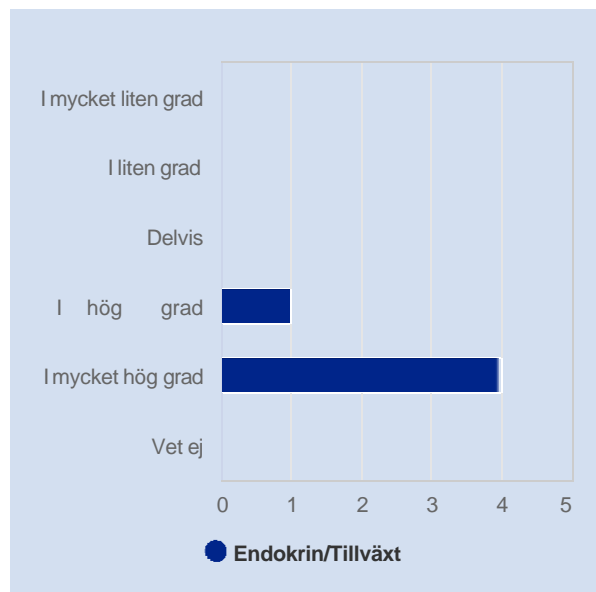


	Medelvärde	Standardavvikelse	Variationskoefficient	Min	Undre kvartil	Median	Ovre kvartil	Max
Neurologi	3,8	1,1	28,8 %	3,0	3,0	3,0	5,0	5,0



Endokrin/Tillväxt

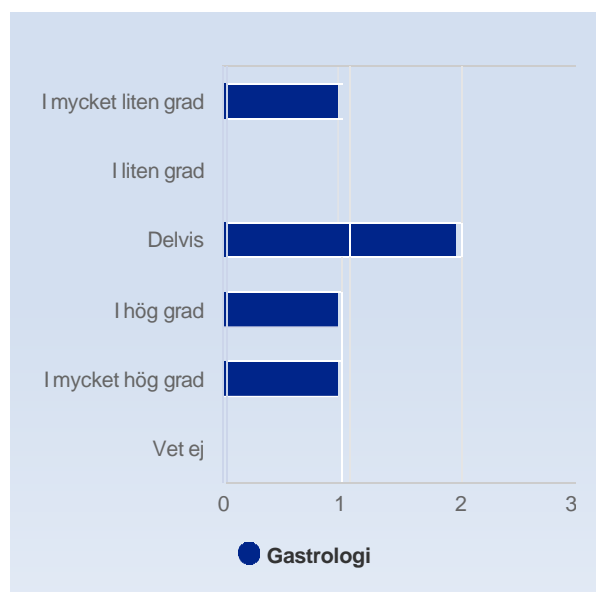
Endokrin/Tillväxt	Antal svar
I mycket liten grad	0 (0,0%)
I liten grad	0 (0,0%)
Delvis	0 (0,0%)
I hög grad	1 (20,0%)
I mycket hög grad	4 (80,0%)
Vet ej	0 (0,0%)
Summa	5 (100,0%)



	Medelvärde	Standardavvikelse	Variationskoefficient	Min	Undre kvartil	Median	Ovre kvartil	Max
Endokrin/Tillväxt	4,8	0,4	9,3 %	4,0	5,0	5,0	5,0	5,0

Gastrologi

Gastrologi	Antal svar
I mycket liten grad	1 (20,0%)
I liten grad	0 (0,0%)
Delvis	2 (40,0%)
I hög grad	1 (20,0%)
I mycket hög grad	1 (20,0%)
Vet ej	0 (0,0%)
Summa	5 (100,0%)

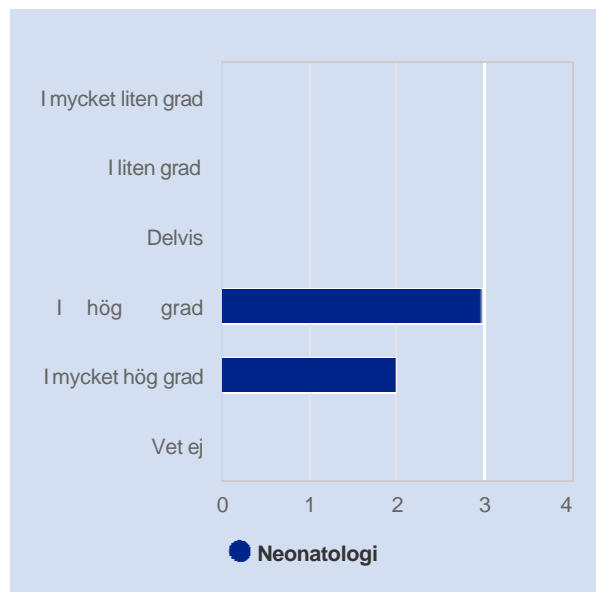


	Medelvärde	Standardavvikelse	Variationskoefficient	Min	Undre kvartil	Median	Ovre kvartil	Max
Gastrologi	3,2	1,5	46,4 %	1,0	3,0	3,0	4,0	5,0



Neonatologi

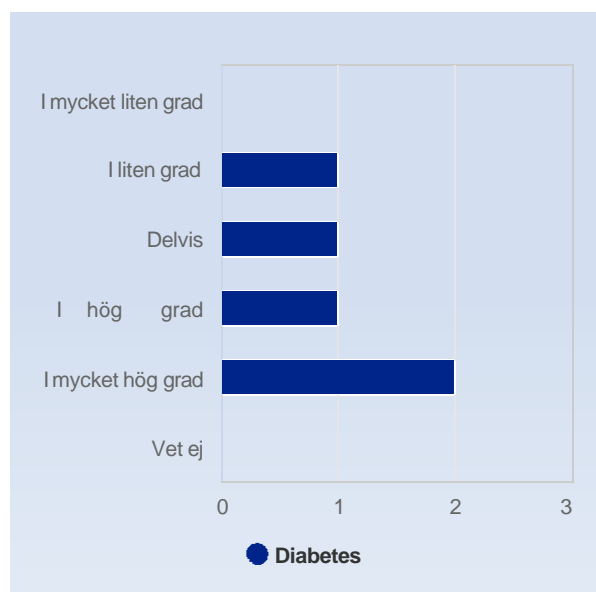
Neonatologi	Antal svar
I mycket liten grad	0 (0,0%)
I liten grad	0 (0,0%)
Delvis	0 (0,0%)
I hög grad	3 (60,0%)
I mycket hög grad	2 (40,0%)
Vet ej	0 (0,0%)
Summa	5 (100,0%)



	Medelvärde	Standardavvikelse	Variationskoefficient	Min	Undre kvartil	Median	Ovre kvartil	Max
Neonatologi	4,4	0,5	12,4 %	4,0	4,0	4,0	5,0	5,0

Diabetes

Diabetes	Antal svar
I mycket liten grad	0 (0,0%)
I liten grad	1 (20,0%)
Delvis	1 (20,0%)
I hög grad	1 (20,0%)
I mycket hög grad	2 (40,0%)
Vet ej	0 (0,0%)
Summa	5 (100,0%)

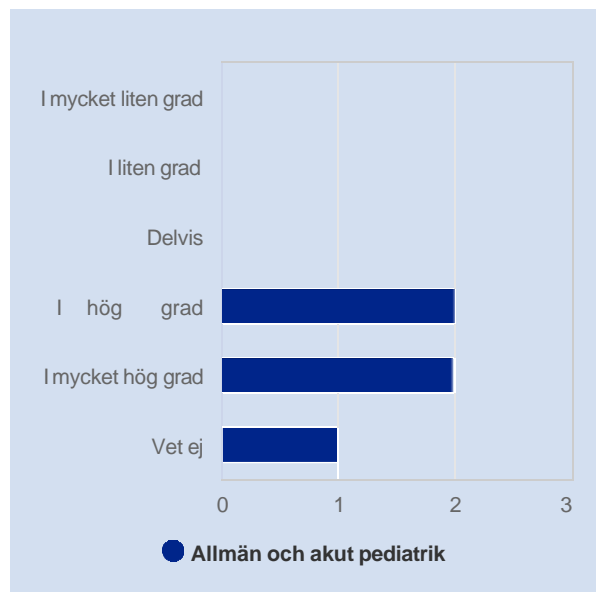


	Medelvärde	Standardavvikelse	Variationskoefficient	Min	Undre kvartil	Median	Ovre kvartil	Max
Diabetes	3,8	1,3	34,3 %	2,0	3,0	4,0	5,0	5,0



Allmän och akut pediatrik

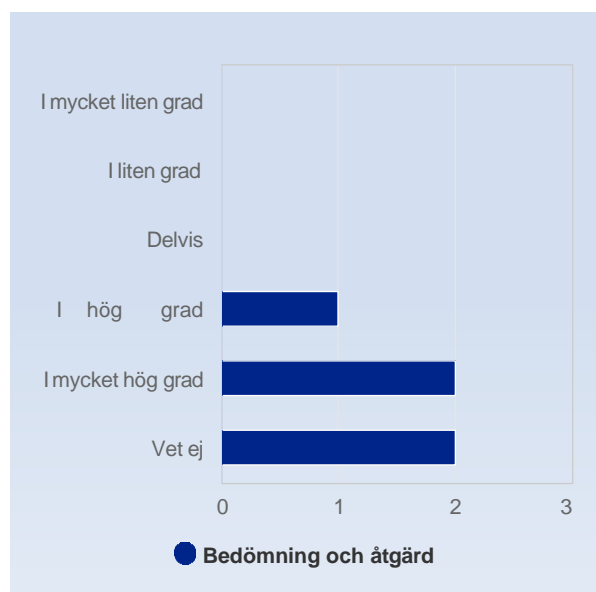
Allmän och akut pediatrik	Antal svar
I mycket liten grad	0 (0,0%)
I liten grad	0 (0,0%)
Delvis	0 (0,0%)
I hög grad	2 (40,0%)
I mycket hög grad	2 (40,0%)
Vet ej	1 (20,0%)
Summa	5 (100,0%)



	Medelvärde	Standardavvikelse	Variationskoefficient	Min	Undre kvartil	Median	Ovre kvartil	Max
Allmän och akut pediatrik	4,5	0,6	12,8 %	4,0	4,0	4,5	5,0	5,0

Bedömning och åtgärd

Bedömning och åtgärd	Antal svar
I mycket liten grad	0 (0,0%)
I liten grad	0 (0,0%)
Delvis	0 (0,0%)
I hög grad	1 (20,0%)
I mycket hög grad	2 (40,0%)
Vet ej	2 (40,0%)
Summa	5 (100,0%)



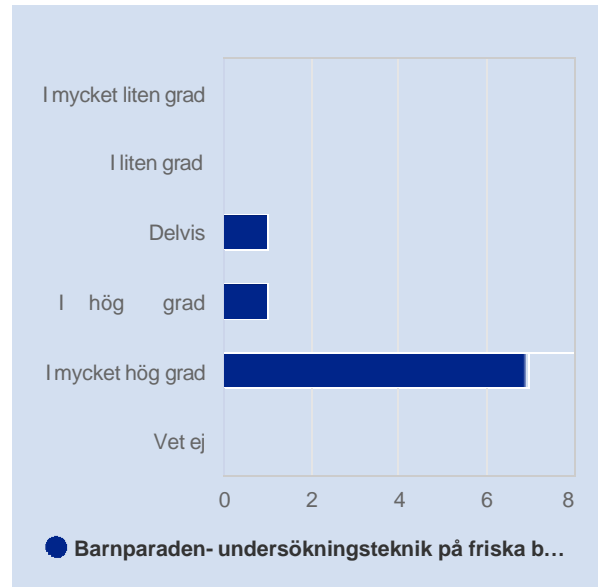
	Medelvärde	Standardavvikelse	Variationskoefficient	Min	Undre kvartil	Median	Ovre kvartil	Max
Bedömning och åtgärd	4,7	0,6	12,4 %	4,0	4,5	5,0	5,0	5,0



Seminarierna var ett stöd för mitt lärande under moment Utveckling SöS?

Barnparaden- undersökningsteknik på friska barn

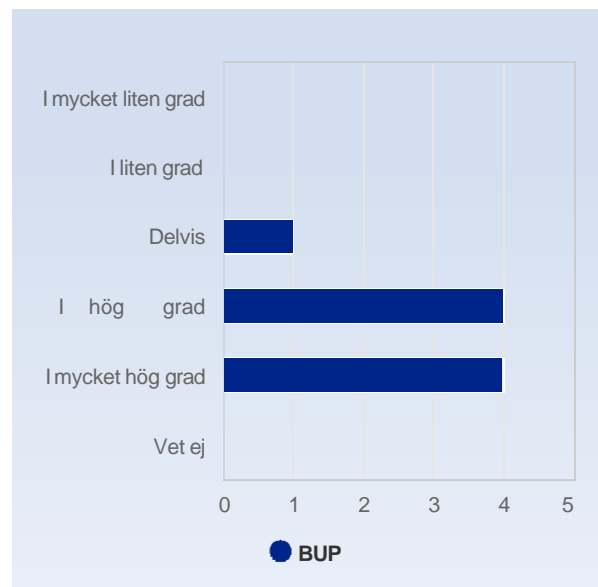
Barnparaden- undersökningsteknik på friska barn	Antal svar
I mycket liten grad	0 (0,0%)
I liten grad	0 (0,0%)
Delvis	1 (11,1%)
I hög grad	1 (11,1%)
I mycket hög grad	7 (77,8%)
Vet ej	0 (0,0%)
Summa	9 (100,0%)



	Medelvärde	Standardavvikelse	Variationskoefficient	Min	Undre kvartil	Median	Ovre kvartil	Max
Barnparaden- undersökningsteknik på friska barn	4,7	0,7	15,2 %	3,0	5,0	5,0	5,0	5,0

BUP

BUP	Antal svar
I mycket liten grad	0 (0,0%)
I liten grad	0 (0,0%)
Delvis	1 (11,1%)
I hög grad	4 (44,4%)
I mycket hög grad	4 (44,4%)
Vet ej	0 (0,0%)
Summa	9 (100,0%)

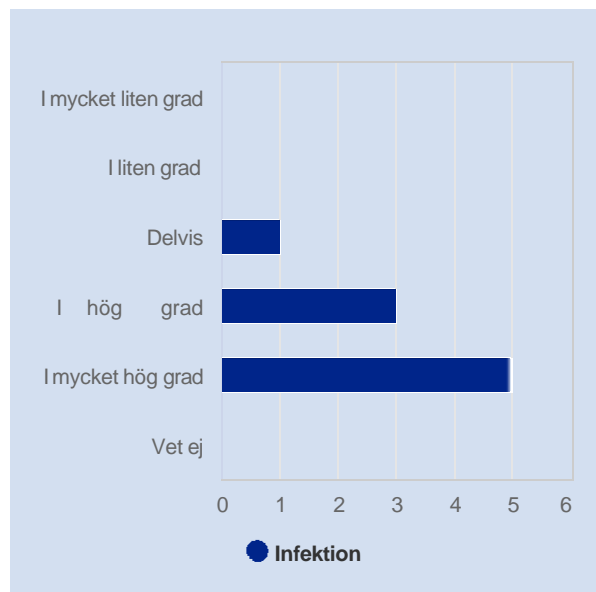


	Medelvärde	Standardavvikelse	Variationskoefficient	Min	Undre kvartil	Median	Ovre kvartil	Max
BUP	4,3	0,7	16,3 %	3,0	4,0	4,0	5,0	5,0



Infektion

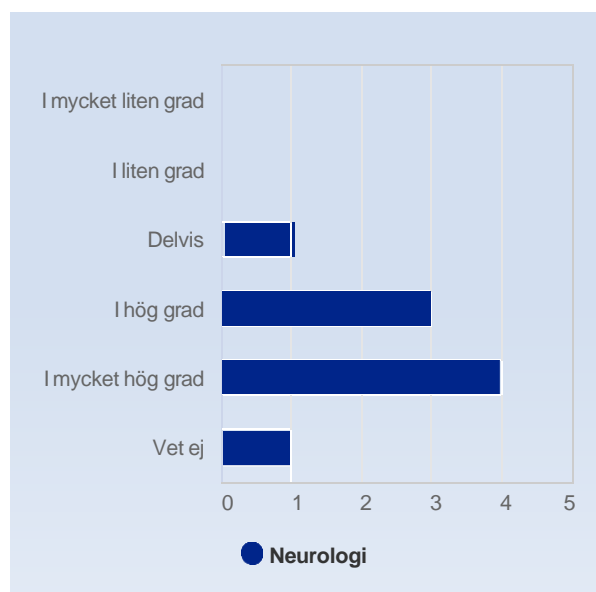
Infektion	Antal svar
I mycket liten grad	0 (0,0%)
I liten grad	0 (0,0%)
Delvis	1 (11,1%)
I hög grad	3 (33,3%)
I mycket hög grad	5 (55,6%)
Vet ej	0 (0,0%)
Summa	9 (100,0%)



	Medelvärde	Standardavvikelse	Variationskoefficient	Min	Undre kvartil	Median	Ovre kvartil	Max
Infektion	4,4	0,7	16,3 %	3,0	4,0	5,0	5,0	5,0

Neurologi

Neurologi	Antal svar
I mycket liten grad	0 (0,0%)
I liten grad	0 (0,0%)
Delvis	1 (11,1%)
I hög grad	3 (33,3%)
I mycket hög grad	4 (44,4%)
Vet ej	1 (11,1%)
Summa	9 (100,0%)

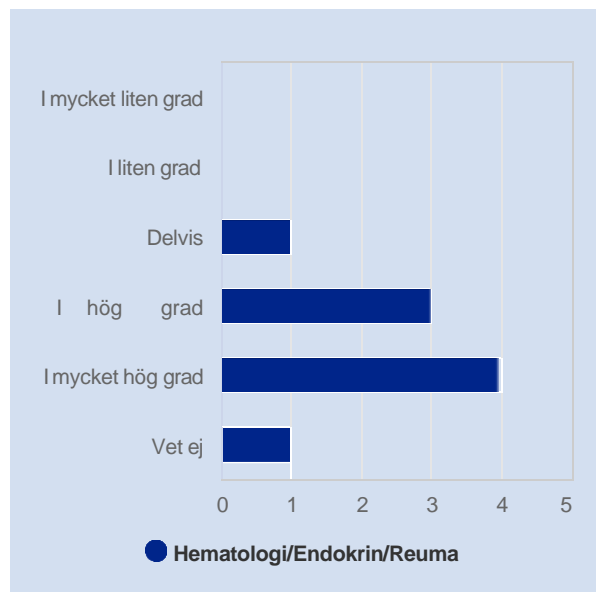


	Medelvärde	Standardavvikelse	Variationskoefficient	Min	Undre kvartil	Median	Ovre kvartil	Max
Neurologi	4,4	0,7	17,0 %	3,0	4,0	4,5	5,0	5,0



Hematologi/Endokrin/Reuma

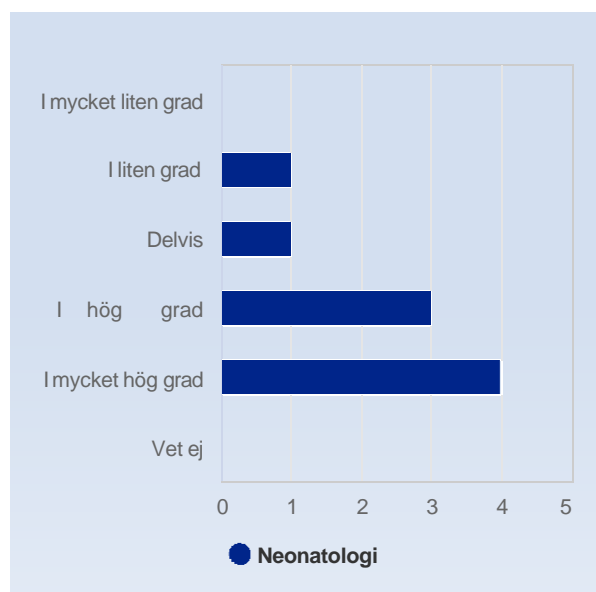
Hematologi/Endokrin/Reuma	Antal svar
I mycket liten grad	0 (0,0%)
I liten grad	0 (0,0%)
Delvis	1 (11,1%)
I hög grad	3 (33,3%)
I mycket hög grad	4 (44,4%)
Vet ej	1 (11,1%)
Summa	9 (100,0%)



	Medelvärde	Standardavvikelse	Variationskoefficient	Min	Undre kvartil	Median	Ovre kvartil	Max
Hematologi/Endokrin/Reuma	4,4	0,7	17,0 %	3,0	4,0	4,5	5,0	5,0

Neonatologi

Neonatologi	Antal svar
I mycket liten grad	0 (0,0%)
I liten grad	1 (11,1%)
Delvis	1 (11,1%)
I hög grad	3 (33,3%)
I mycket hög grad	4 (44,4%)
Vet ej	0 (0,0%)
Summa	9 (100,0%)

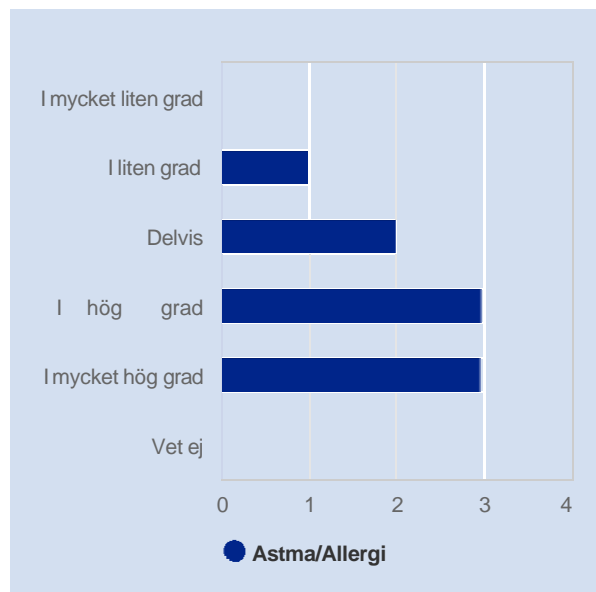


	Medelvärde	Standardavvikelse	Variationskoefficient	Min	Undre kvartil	Median	Ovre kvartil	Max
Neonatologi	4,1	1,1	25,6 %	2,0	4,0	4,0	5,0	5,0



Astma/Allergi

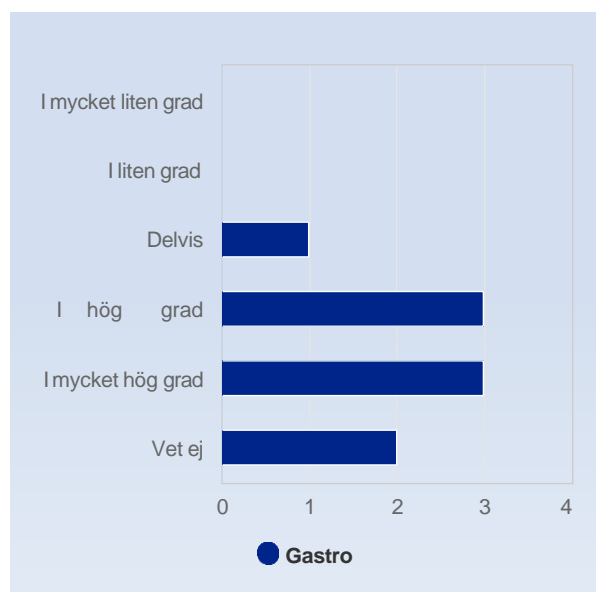
Astma/Allergi	Antal svar
I mycket liten grad	0 (0,0%)
I liten grad	1 (11,1%)
Delvis	2 (22,2%)
I hög grad	3 (33,3%)
I mycket hög grad	3 (33,3%)
Vet ej	0 (0,0%)
Summa	9 (100,0%)



	Medelvärde	Standardavvikelse	Variationskoefficient	Min	Undre kvartil	Median	Ovre kvartil	Max
Astma/Allergi	3,9	1,1	27,1 %	2,0	3,0	4,0	5,0	5,0

Gastro

Gastro	Antal svar
I mycket liten grad	0 (0,0%)
I liten grad	0 (0,0%)
Delvis	1 (11,1%)
I hög grad	3 (33,3%)
I mycket hög grad	3 (33,3%)
Vet ej	2 (22,2%)
Summa	9 (100,0%)

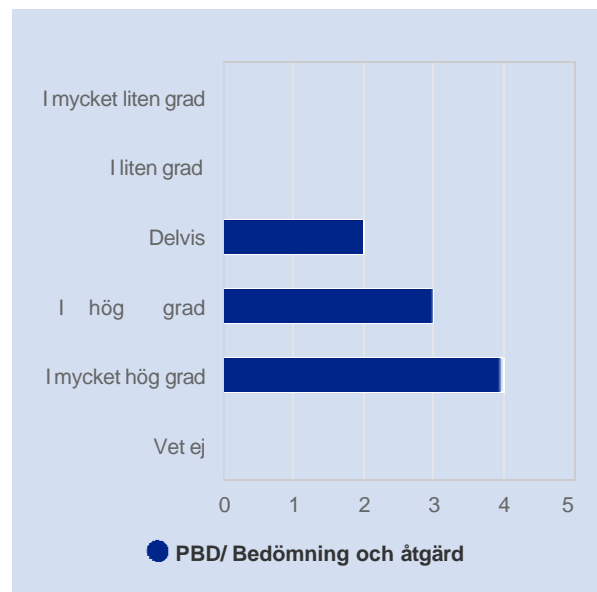


	Medelvärde	Standardavvikelse	Variationskoefficient	Min	Undre kvartil	Median	Ovre kvartil	Max
Gastro	4,3	0,8	17,6 %	3,0	4,0	4,0	5,0	5,0



PBD/ Bedömning och åtgärd

PBD/ Bedömning och åtgärd	Antal svar
I mycket liten grad	0 (0,0%)
I liten grad	0 (0,0%)
Delvis	2 (22,2%)
I hög grad	3 (33,3%)
I mycket hög grad	4 (44,4%)
Vet ej	0 (0,0%)
Summa	9 (100,0%)



	Medelvärde	Standardavvikelse	Variationskoefficient	Min	Undre kvartil	Median	Övre kvartil	Max
PBD/ Bedömning och åtgärd	4,2	0,8	19,7 %	3,0	4,0	4,0	5,0	5,0

Seminarierna var ett stöd för mitt lärande under moment Utveckling Solna?

Barnparaden - undersökningsteknik på friska barn

Barnparaden - undersökningsteknik på friska barn	Antal svar
I mycket liten grad	1 (20,0%)
I liten grad	0 (0,0%)
Delvis	1 (20,0%)
I hög grad	2 (40,0%)
I mycket hög grad	0 (0,0%)
Vet ej	1 (20,0%)
Summa	5 (100,0%)

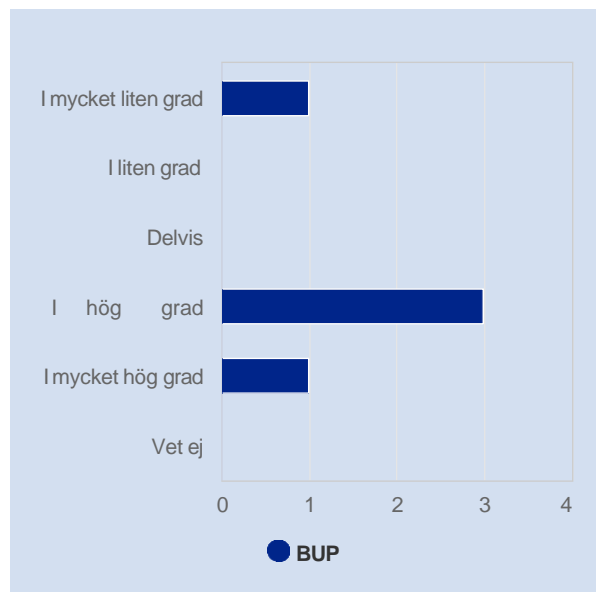


	Medelvärde	Standardavvikelse	Variationskoefficient	Min	Undre kvartil	Median	Övre kvartil	Max
Barnparaden - undersökningsteknik på friska barn	3,0	1,4	47,1 %	1,0	2,0	3,5	4,0	4,0



BUP

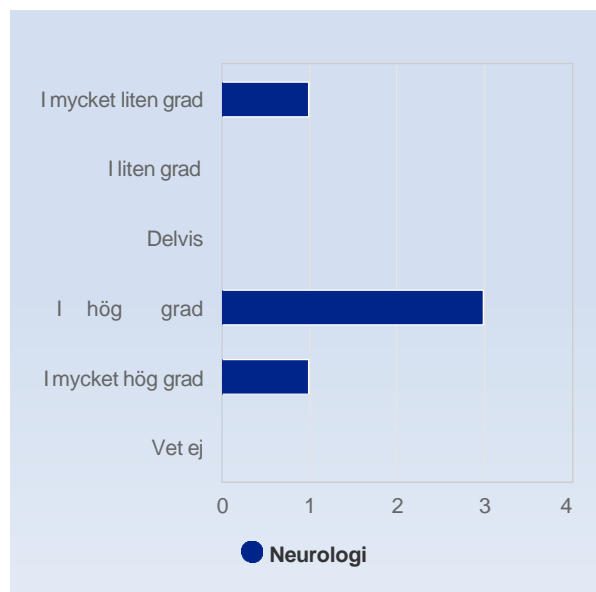
BUP	Antal svar
I mycket liten grad	1 (20,0%)
I liten grad	0 (0,0%)
Delvis	0 (0,0%)
I hög grad	3 (60,0%)
I mycket hög grad	1 (20,0%)
Vet ej	0 (0,0%)
Summa	5 (100,0%)



	Medelvärde	Standardavvikelse	Variationskoefficient	Min	Undre kvartil	Median	Ovre kvartil	Max
BUP	3,6	1,5	42,1 %	1,0	4,0	4,0	4,0	5,0

Neurologi

Neurologi	Antal svar
I mycket liten grad	1 (20,0%)
I liten grad	0 (0,0%)
Delvis	0 (0,0%)
I hög grad	3 (60,0%)
I mycket hög grad	1 (20,0%)
Vet ej	0 (0,0%)
Summa	5 (100,0%)

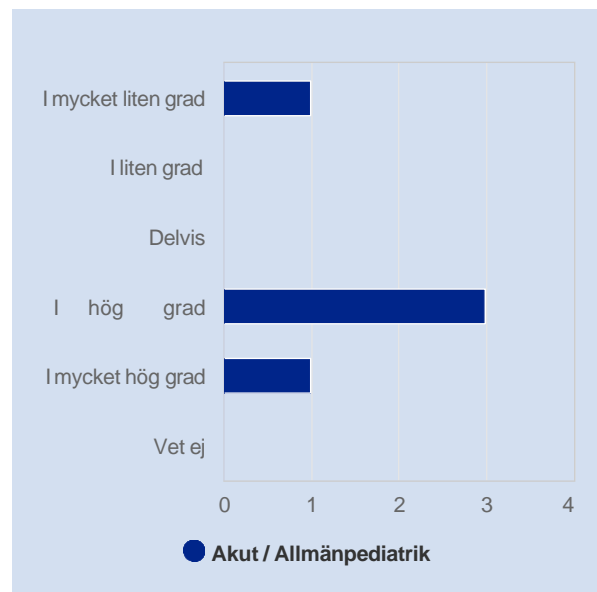


	Medelvärde	Standardavvikelse	Variationskoefficient	Min	Undre kvartil	Median	Ovre kvartil	Max
Neurologi	3,6	1,5	42,1 %	1,0	4,0	4,0	4,0	5,0



Akut / Allmänpediatrik

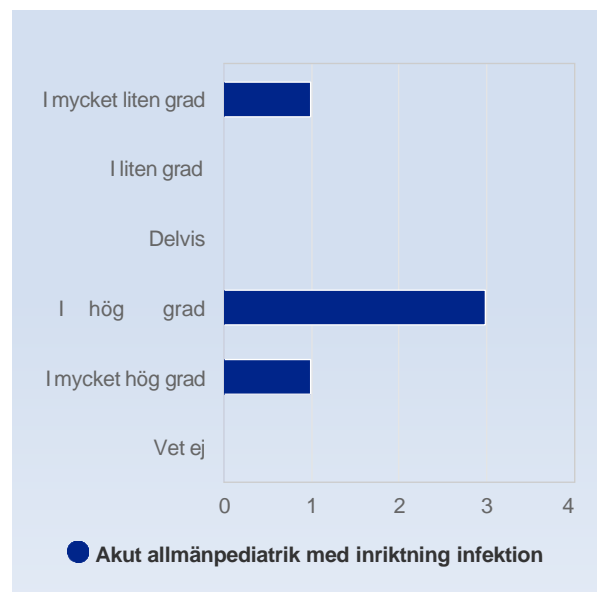
Akut / Allmänpediatrik	Antal svar
I mycket liten grad	1 (20,0%)
I liten grad	0 (0,0%)
Delvis	0 (0,0%)
I hög grad	3 (60,0%)
I mycket hög grad	1 (20,0%)
Vet ej	0 (0,0%)
Summa	5 (100,0%)



	Medelvärde	Standardavvikelse	Variationskoefficient	Min	Undre kvartil	Median	Ovre kvartil	Max
Akut / Allmänpediatrik	3,6	1,5	42,1 %	1,0	4,0	4,0	4,0	5,0

Akut allmänpediatrik med inriktning infektion

Akut allmänpediatrik med inriktning infektion	Antal svar
I mycket liten grad	1 (20,0%)
I liten grad	0 (0,0%)
Delvis	0 (0,0%)
I hög grad	3 (60,0%)
I mycket hög grad	1 (20,0%)
Vet ej	0 (0,0%)
Summa	5 (100,0%)

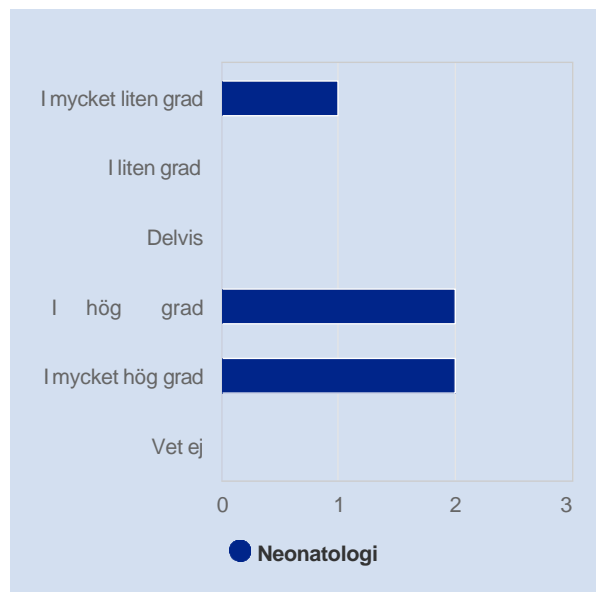


	Medelvärde	Standardavvikelse	Variationskoefficient	Min	Undre kvartil	Median	Ovre kvartil	Max
Akut allmänpediatrik med inriktning infektion	3,6	1,5	42,1 %	1,0	4,0	4,0	4,0	5,0



Neonatologi

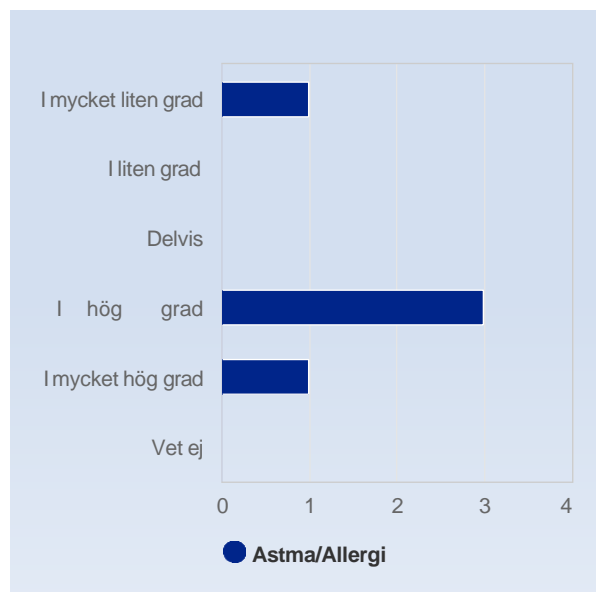
Neonatologi	Antal svar
I mycket liten grad	1 (20,0%)
I liten grad	0 (0,0%)
Delvis	0 (0,0%)
I hög grad	2 (40,0%)
I mycket hög grad	2 (40,0%)
Vet ej	0 (0,0%)
Summa	5 (100,0%)



	Medelvärde	Standardavvikelse	Variationskoefficient	Min	Undre kvartil	Median	Ovre kvartil	Max
Neonatologi	3,8	1,6	43,2 %	1,0	4,0	4,0	5,0	5,0

Astma/Allergi

Astma/Allergi	Antal svar
I mycket liten grad	1 (20,0%)
I liten grad	0 (0,0%)
Delvis	0 (0,0%)
I hög grad	3 (60,0%)
I mycket hög grad	1 (20,0%)
Vet ej	0 (0,0%)
Summa	5 (100,0%)

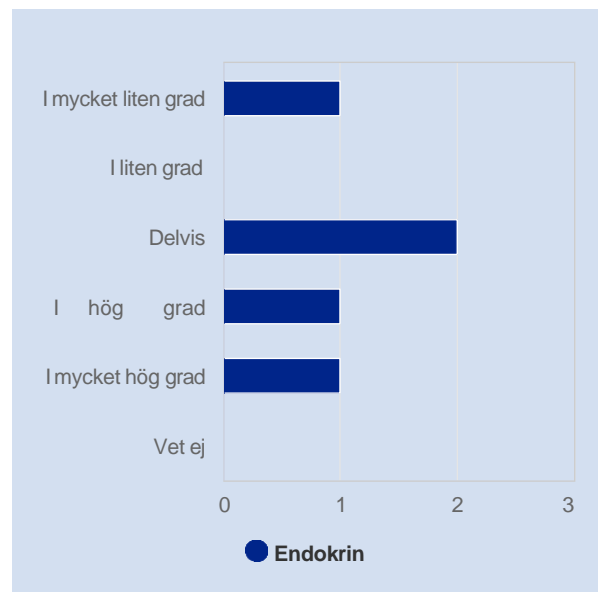


	Medelvärde	Standardavvikelse	Variationskoefficient	Min	Undre kvartil	Median	Ovre kvartil	Max
Astma/Allergi	3,6	1,5	42,1 %	1,0	4,0	4,0	4,0	5,0



Endokrin

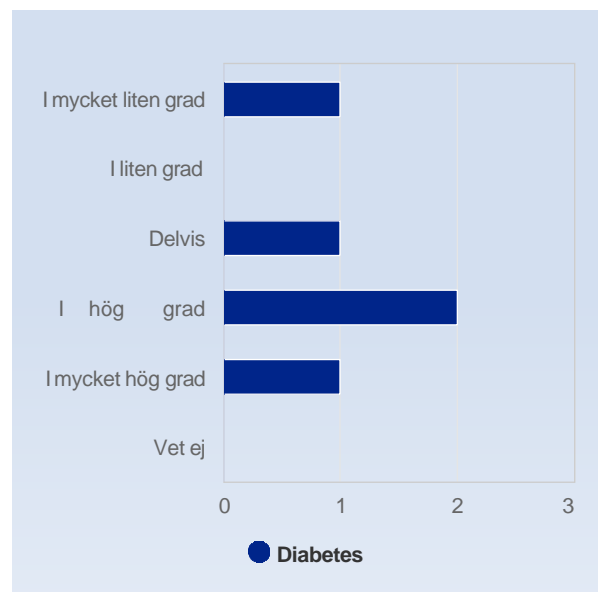
Endokrin	Antal svar
I mycket liten grad	1 (20,0%)
I liten grad	0 (0,0%)
Delvis	2 (40,0%)
I hög grad	1 (20,0%)
I mycket hög grad	1 (20,0%)
Vet ej	0 (0,0%)
Summa	5 (100,0%)



	Medelvärde	Standardavvikelse	Variationskoefficient	Min	Undre kvartil	Median	Ovre kvartil	Max
Endokrin	3,2	1,5	46,4 %	1,0	3,0	3,0	4,0	5,0

Diabetes

Diabetes	Antal svar
I mycket liten grad	1 (20,0%)
I liten grad	0 (0,0%)
Delvis	1 (20,0%)
I hög grad	2 (40,0%)
I mycket hög grad	1 (20,0%)
Vet ej	0 (0,0%)
Summa	5 (100,0%)

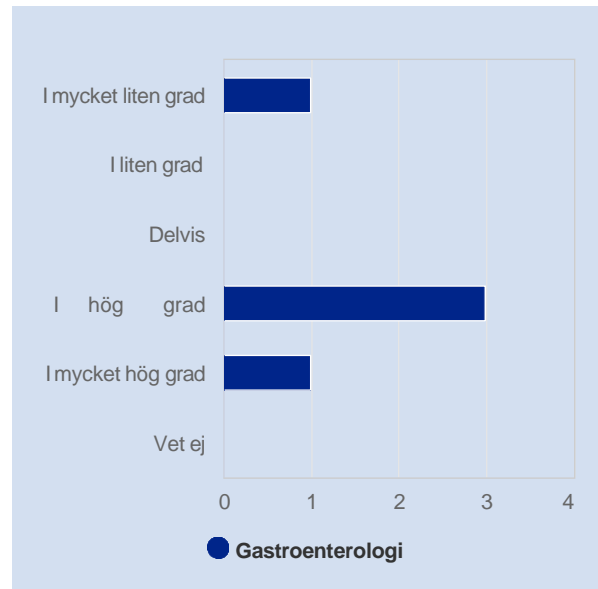


	Medelvärde	Standardavvikelse	Variationskoefficient	Min	Undre kvartil	Median	Ovre kvartil	Max
Diabetes	3,4	1,5	44,6 %	1,0	3,0	4,0	4,0	5,0



Gastroenterologi

Gastroenterologi	Antal svar
I mycket liten grad	1 (20,0%)
I liten grad	0 (0,0%)
Delvis	0 (0,0%)
I hög grad	3 (60,0%)
I mycket hög grad	1 (20,0%)
Vet ej	0 (0,0%)
Summa	5 (100,0%)

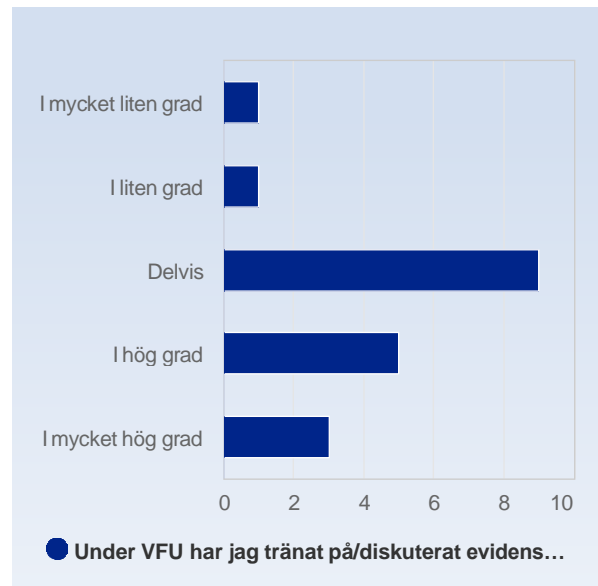


	Medelvärde	Standardavvikelse	Variationskoefficient	Min	Undre kvartil	Median	Ovre kvartil	Max
Gastroenterologi	3,6	1,5	42,1 %	1,0	4,0	4,0	4,0	5,0

Frågor om VFU

Under VFU har jag tränat på/diskuterat evidensbaserat arbetssätt.

Under VFU har jag tränat på/diskuterat evidensbaserat arbetssätt.	Antal svar
I mycket liten grad	1 (5,3%)
I liten grad	1 (5,3%)
Delvis	9 (47,4%)
I hög grad	5 (26,3%)
I mycket hög grad	3 (15,8%)
Summa	19 (100,0%)

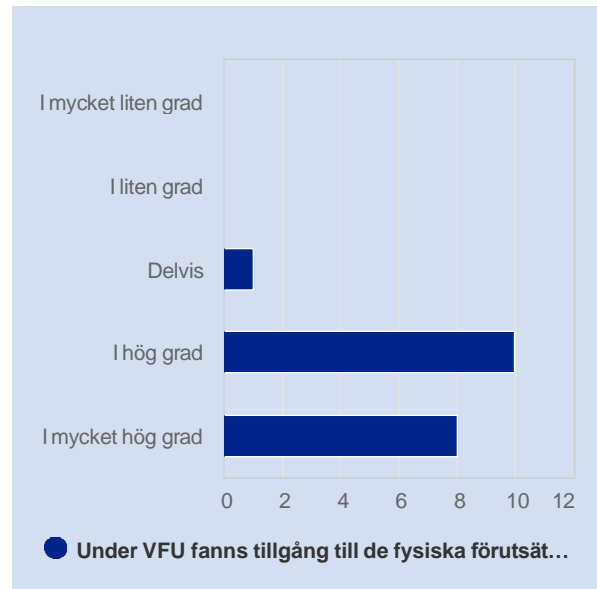


	Medelvärde	Standardavvikelse	Variationskoefficient	Min	Undre kvartil	Median	Övre kvartil	Max
Under VFU har jag tränat på/diskuterat evidensbaserat arbetssätt.	3,4	1,0	29,7 %	1,0	3,0	3,0	4,0	5,0



Under VFU fanns tillgång till de fysiska förutsättningarna jag behövde (t ex dator, samtalsrum omklädningsrum, lunchrum).

Under VFU fanns tillgång till de fysiska förutsättningarna jag behövde (t ex dator, samtalsrum omklädningsrum, lunchrum).	Antal svar
I mycket liten grad	0 (0,0%)
I liten grad	0 (0,0%)
Delvis	1 (5,3%)
I hög grad	10 (52,6%)
I mycket hög grad	8 (42,1%)
Summa	19 (100,0%)

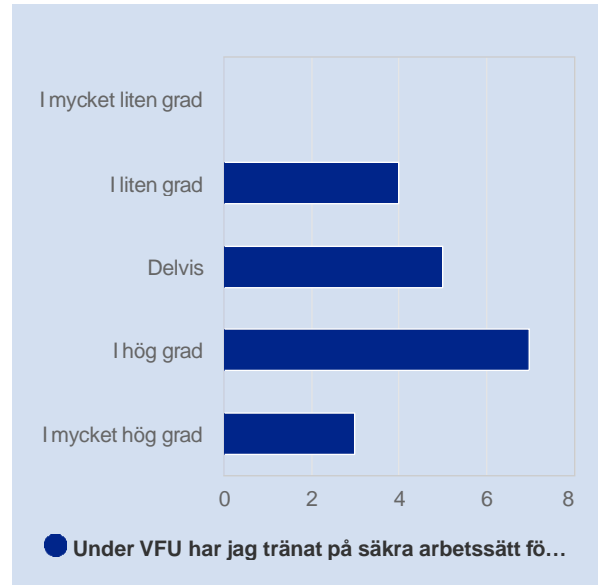


	Medelvärde	Standardavvikelse	Variationskoefficient	Min	Undre kvartil	Median	Övre kvartil	Max
Under VFU fanns tillgång till de fysiska förutsättningarna jag behövde (t ex dator, samtalsrum omklädningsrum, lunchrum).	4,4	0,6	13,7 %	3,0	4,0	4,0	5,0	5,0



Under VFU har jag tränat på säkra arbetssätt för att undvika risker och tillbud.

Under VFU har jag tränat på säkra arbetssätt för att undvika risker och tillbud.	Antal svar
I mycket liten grad	0 (0,0%)
I liten grad	4 (21,1%)
Delvis	5 (26,3%)
I hög grad	7 (36,8%)
I mycket hög grad	3 (15,8%)
Summa	19 (100,0%)



	Medelvärde	Standardavvikelse	Variationskoefficient	Min	Undre kvartil	Median	Övre kvartil	Max
Under VFU har jag tränat på säkra arbetssätt för att undvika risker och tillbud.	3,5	1,0	29,4 %	2,0	3,0	4,0	4,0	5,0

Den verksamhetsförlagda utbildningen var relevant i förhållande till kursens lärandemål.

Den verksamhetsförlagda utbildningen var relevant i förhållande till kursens lärandemål.	Antal svar
Aldrig	0 (0,0%)
Sällan	4 (21,1%)
Ofta	11 (57,9%)
Alltid	4 (21,1%)
Summa	19 (100,0%)

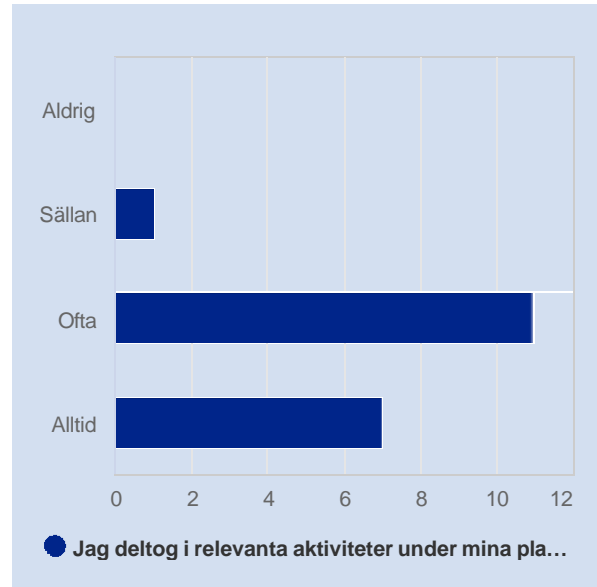


	Medelvärde	Standardavvikelse	Variationskoefficient	Min	Undre kvartil	Median	Övre kvartil	Max
Den verksamhetsförlagda utbildningen var relevant i förhållande till kursens lärandemål.	3,0	0,7	22,2 %	2,0	3,0	3,0	3,0	4,0



Jag deltog i relevanta aktiviteter under mina placeringar.

Jag deltog i relevanta aktiviteter under mina placeringar.	Antal svar
Aldrig	0 (0,0%)
Sällan	1 (5,3%)
Ofta	11 (57,9%)
Alltid	7 (36,8%)
Summa	19 (100,0%)



	Medelvärde	Standardavvikelse	Variationskoefficient	Min	Undre kvartil	Median	Övre kvartil	Max
Jag deltog i relevanta aktiviteter under mina placeringar.	3,3	0,6	17,6 %	2,0	3,0	3,0	4,0	4,0



Jag hade en namngiven handledare under mina placeringar.

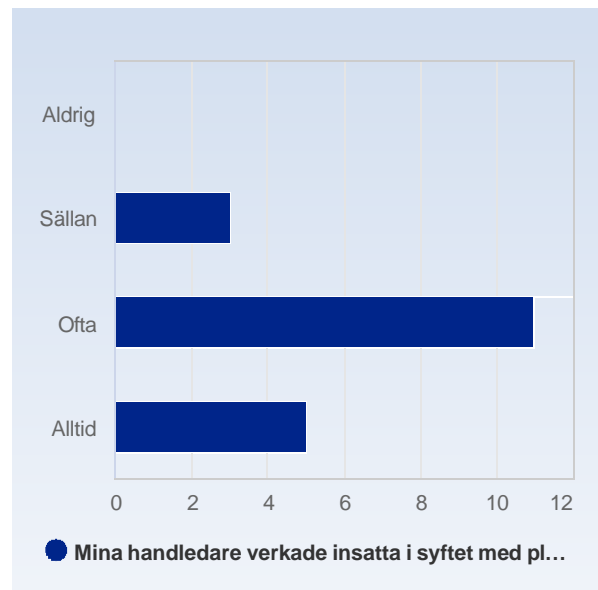
Jag hade en namngiven handledare under mina placeringar.	Antal svar
Aldrig	0 (0,0%)
Sällan	3 (15,8%)
Ofta	10 (52,6%)
Alltid	6 (31,6%)
Summa	19 (100,0%)



	Medelvärde	Standardavvikelse	Variationskoefficient	Min	Undre kvartil	Median	Övre kvartil	Max
Jag hade en namngiven handledare under mina placeringar.	3,2	0,7	21,8 %	2,0	3,0	3,0	4,0	4,0

Mina handledare verkade insatta i syftet med placeringen.

Mina handledare verkade insatta i syftet med placeringen.	Antal svar
Aldrig	0 (0,0%)
Sällan	3 (15,8%)
Ofta	11 (57,9%)
Alltid	5 (26,3%)
Summa	19 (100,0%)



	Medelvärde	Standardavvikelse	Variationskoefficient	Min	Undre kvartil	Median	Övre kvartil	Max
Mina handledare verkade insatta i syftet med placeringen.	3,1	0,7	21,2 %	2,0	3,0	3,0	3,5	4,0



Har du haft möjlighet att självständigt utföra pediatrisk undersökning?

Har du haft möjlighet att självständigt utföra pediatrik undersökning?	Antal svar
Nej, inte alls	1 (5,3%)
Ja, en till tre gånger	1 (5,3%)
Ja, fyra till sex gånger	3 (15,8%)
Ja, sju till tio gånger	4 (21,1%)
Ja, fler än tio gånger	10 (52,6%)
Summa	19 (100,0%)



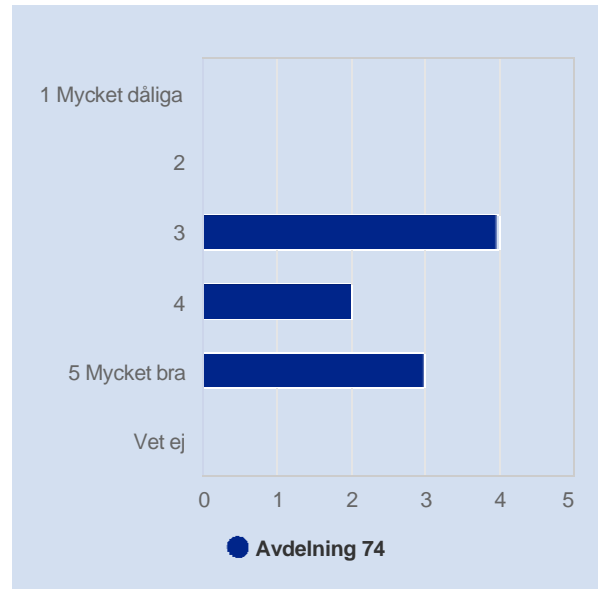
	Medelvärde	Standardavvikelse	Variationskoefficient	Min	Undre kvartil	Median	Övre kvartil	Max
Har du haft möjlighet att självständigt utföra pediatrik undersökning?	4,1	1,2	29,2 %	1,0	3,5	5,0	5,0	5,0



Hur utvärderar du de kliniska placeringarna under moment Utveckling SöS?

Avdelning 74

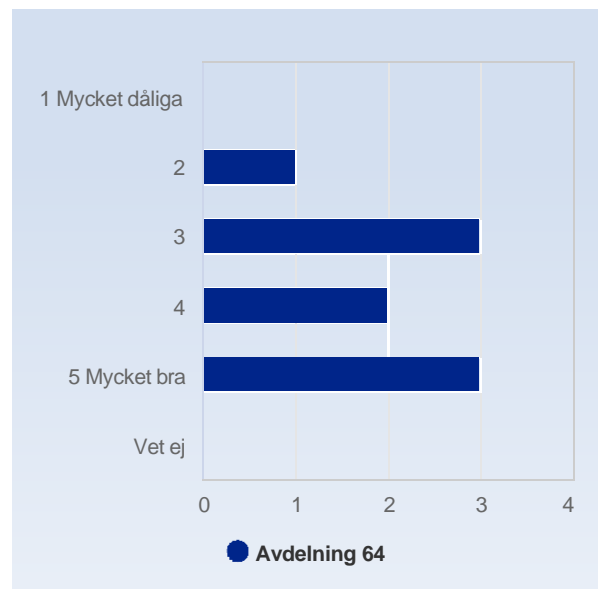
Avdelning 74	Antal svar
1 Mycket dåliga	0 (0,0%)
2	0 (0,0%)
3	4 (44,4%)
4	2 (22,2%)
5 Mycket bra	3 (33,3%)
Vet ej	0 (0,0%)
Summa	9 (100,0%)



	Medelvärde	Standardavvikelse	Variationskoefficient	Min	Undre kvartil	Median	Ovre kvartil	Max
Avdelning 74	3,9	0,9	23,9 %	3,0	3,0	4,0	5,0	5,0

Avdelning 64

Avdelning 64	Antal svar
1 Mycket dåliga	0 (0,0%)
2	1 (11,1%)
3	3 (33,3%)
4	2 (22,2%)
5 Mycket bra	3 (33,3%)
Vet ej	0 (0,0%)
Summa	9 (100,0%)

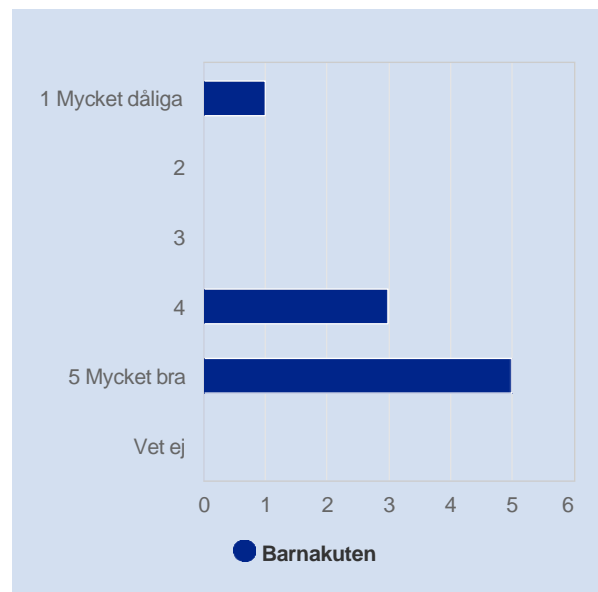


	Medelvärde	Standardavvikelse	Variationskoefficient	Min	Undre kvartil	Median	Ovre kvartil	Max
Avdelning 64	3,8	1,1	28,9 %	2,0	3,0	4,0	5,0	5,0



Barnakuten

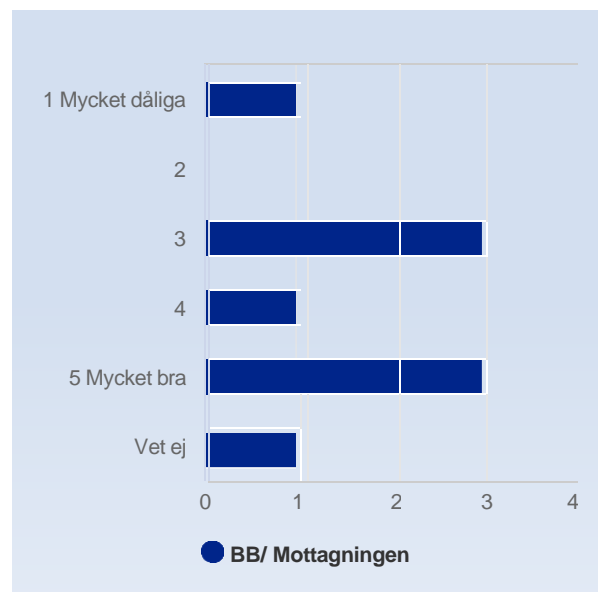
Barnakuten	Antal svar
1 Mycket dåliga	1 (11,1%)
2	0 (0,0%)
3	0 (0,0%)
4	3 (33,3%)
5 Mycket bra	5 (55,6%)
Vet ej	0 (0,0%)
Summa	9 (100,0%)



	Medelvärde	Standardavvikelse	Variationskoefficient	Min	Undre kvartil	Median	Ovre kvartil	Max
Barnakuten	4,2	1,3	30,8 %	1,0	4,0	5,0	5,0	5,0

BB/ Mottagningen

BB/ Mottagningen	Antal svar
1 Mycket dåliga	1 (11,1%)
2	0 (0,0%)
3	3 (33,3%)
4	1 (11,1%)
5 Mycket bra	3 (33,3%)
Vet ej	1 (11,1%)
Summa	9 (100,0%)

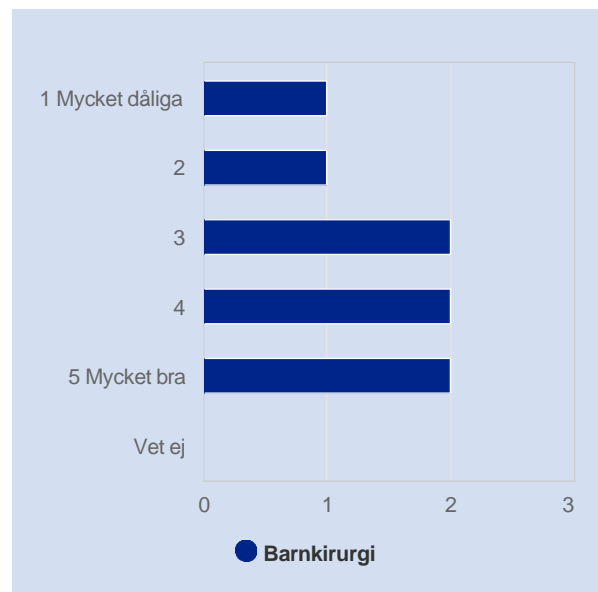


	Medelvärde	Standardavvikelse	Variationskoefficient	Min	Undre kvartil	Median	Ovre kvartil	Max
BB/ Mottagningen	3,6	1,4	38,8 %	1,0	3,0	3,5	5,0	5,0



Barnkirurgi

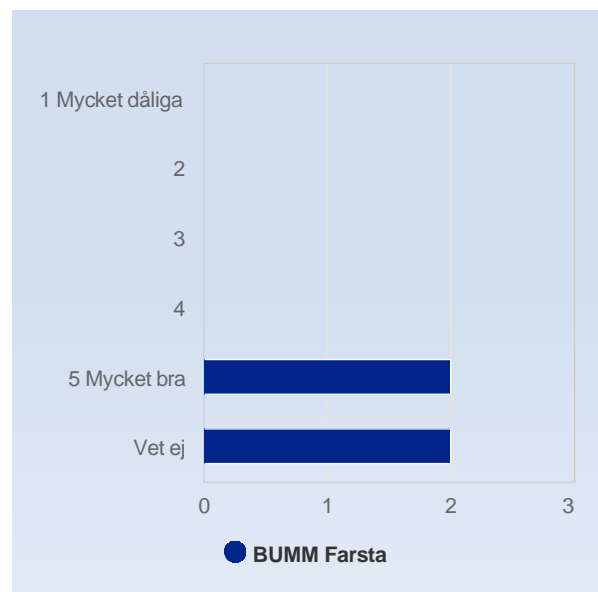
Barnkirurgi	Antal svar
1 Mycket dåliga	1 (12,5%)
2	1 (12,5%)
3	2 (25,0%)
4	2 (25,0%)
5 Mycket bra	2 (25,0%)
Vet ej	0 (0,0%)
Summa	8 (100,0%)



	Medelvärde	Standardavvikelse	Variationskoefficient	Min	Undre kvartil	Median	Ovre kvartil	Max
Barnkirurgi	3,4	1,4	41,7 %	1,0	2,5	3,5	4,5	5,0

BUMM Farsta

BUMM Farsta	Antal svar
1 Mycket dåliga	0 (0,0%)
2	0 (0,0%)
3	0 (0,0%)
4	0 (0,0%)
5 Mycket bra	2 (50,0%)
Vet ej	2 (50,0%)
Summa	4 (100,0%)

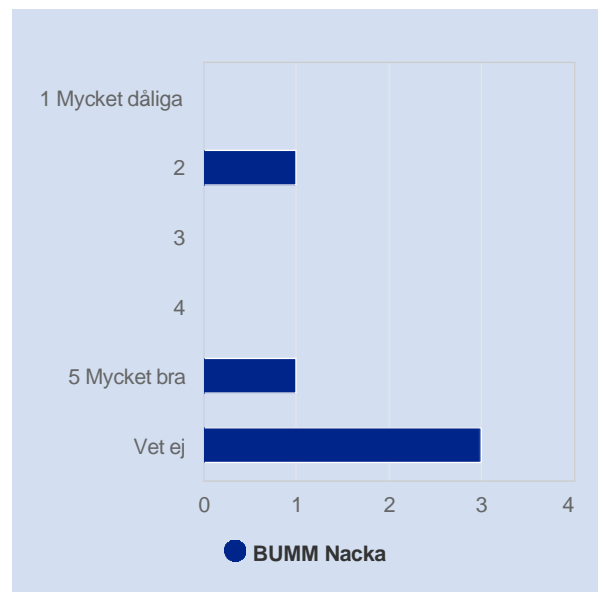


	Medelvärde	Standardavvikelse	Variationskoefficient	Min	Undre kvartil	Median	Ovre kvartil	Max
BUMM Farsta	5,0	0,0	0,0 %	5,0	5,0	5,0	5,0	5,0



BUMM Nacka

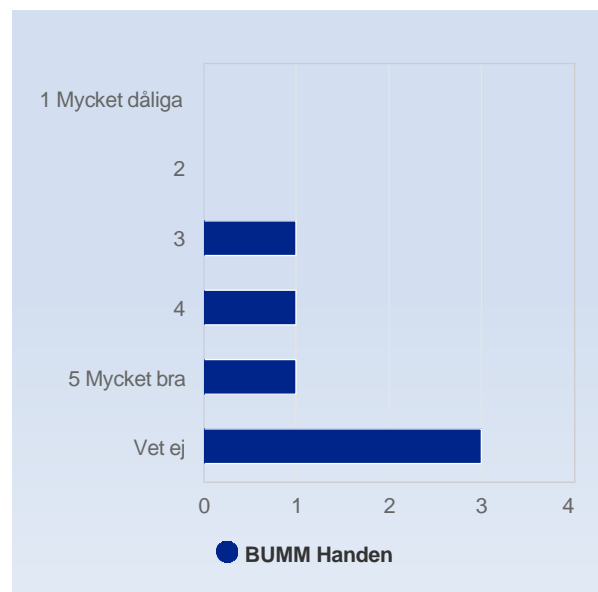
BUMM Nacka	Antal svar
1 Mycket dåliga	0 (0,0%)
2	1 (20,0%)
3	0 (0,0%)
4	0 (0,0%)
5 Mycket bra	1 (20,0%)
Vet ej	3 (60,0%)
Summa	5 (100,0%)



	Medelvärde	Standardavvikelse	Variationskoefficient	Min	Undre kvartil	Median	Ovre kvartil	Max
BUMM Nacka	3,5	2,1	60,6 %	2,0	3,5	3,5	3,5	5,0

BUMM Handen

BUMM Handen	Antal svar
1 Mycket dåliga	0 (0,0%)
2	0 (0,0%)
3	1 (16,7%)
4	1 (16,7%)
5 Mycket bra	1 (16,7%)
Vet ej	3 (50,0%)
Summa	6 (100,0%)

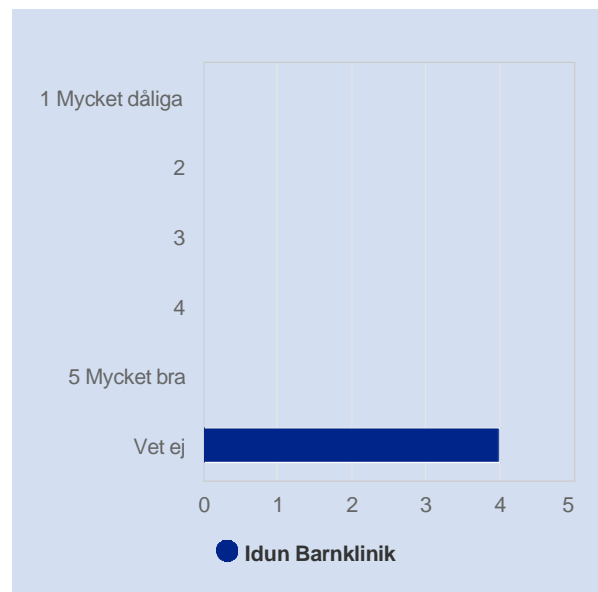


	Medelvärde	Standardavvikelse	Variationskoefficient	Min	Undre kvartil	Median	Ovre kvartil	Max
BUMM Handen	4,0	1,0	25,0 %	3,0	3,5	4,0	4,5	5,0



Idun Barnklinik

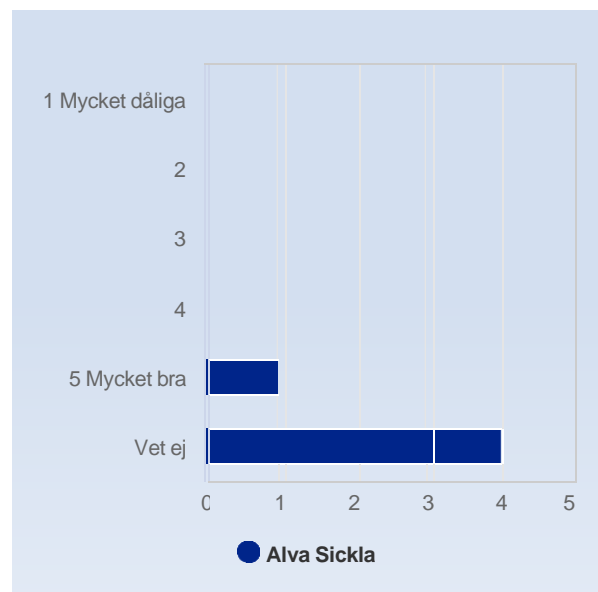
Idun Barnklinik	Antal svar
1 Mycket dåliga	0 (0,0%)
2	0 (0,0%)
3	0 (0,0%)
4	0 (0,0%)
5 Mycket bra	0 (0,0%)
Vet ej	4 (100,0%)
Summa	4 (100,0%)



	Medelvärde	Standardavvikelse	Variationskoefficient	Min	Undre kvartil	Median	Ovre kvartil	Max
Idun Barnklinik	0,0	0,0	NaN %	∞	0,0	0,0	0,0	-∞

Alva Sickla

Alva Sickla	Antal svar
1 Mycket dåliga	0 (0,0%)
2	0 (0,0%)
3	0 (0,0%)
4	0 (0,0%)
5 Mycket bra	1 (20,0%)
Vet ej	4 (80,0%)
Summa	5 (100,0%)

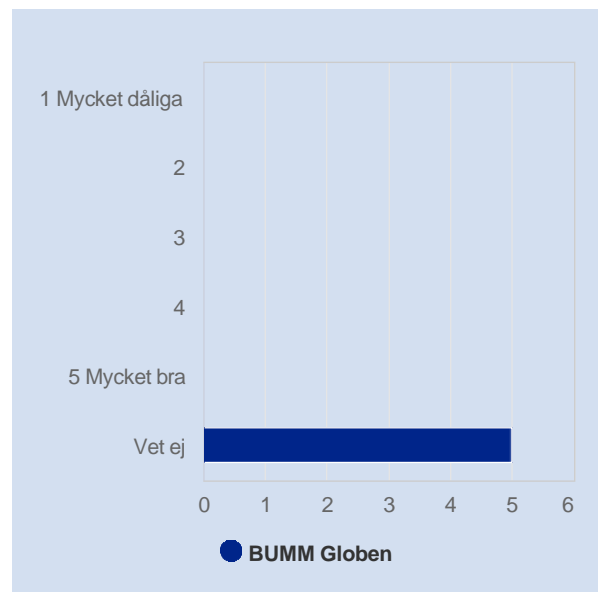


	Medelvärde	Standardavvikelse	Variationskoefficient	Min	Undre kvartil	Median	Ovre kvartil	Max
Alva Sickla	5,0	0,0	NaN %	5,0	5,0	5,0	5,0	5,0



BUMM Globen

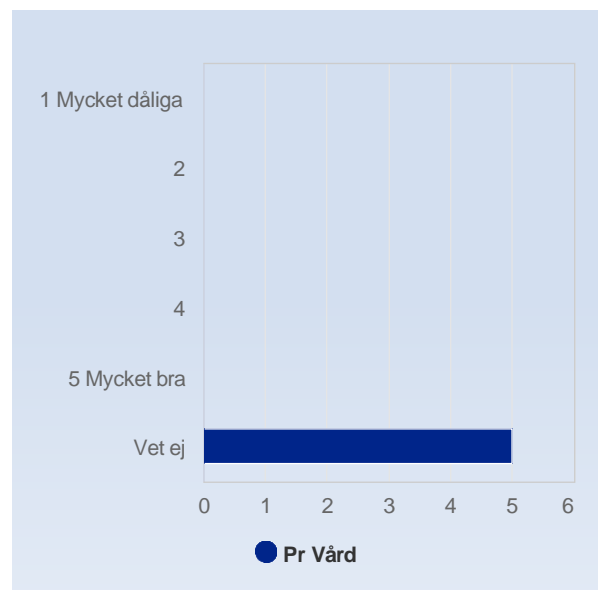
BUMM Globen	Antal svar
1 Mycket dåliga	0 (0,0%)
2	0 (0,0%)
3	0 (0,0%)
4	0 (0,0%)
5 Mycket bra	0 (0,0%)
Vet ej	5 (100,0%)
Summa	5 (100,0%)



	Medelvärde	Standardavvikelse	Variationskoefficient	Min	Undre kvartil	Median	Ovre kvartil	Max
BUMM Globen	0,0	0,0	NaN %	∞	0,0	0,0	0,0	-∞

Pr Vård

Pr Vård	Antal svar
1 Mycket dåliga	0 (0,0%)
2	0 (0,0%)
3	0 (0,0%)
4	0 (0,0%)
5 Mycket bra	0 (0,0%)
Vet ej	5 (100,0%)
Summa	5 (100,0%)

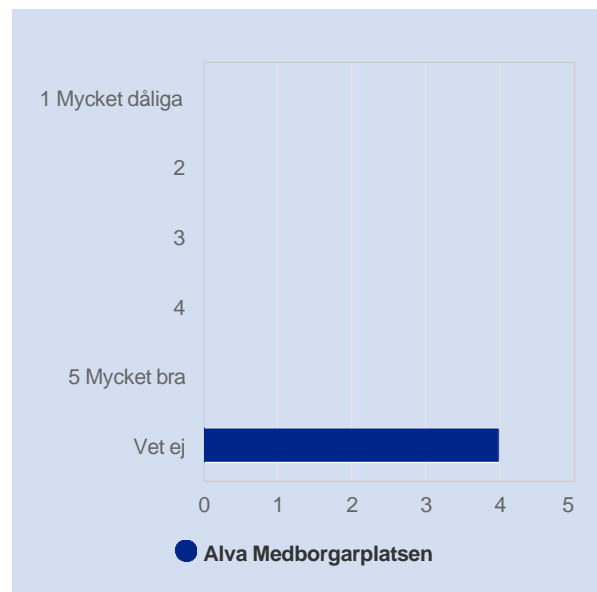


	Medelvärde	Standardavvikelse	Variationskoefficient	Min	Undre kvartil	Median	Ovre kvartil	Max
Pr Vård	0,0	0,0	NaN %	∞	0,0	0,0	0,0	-∞



Alva Medborgarplatsen

Alva Medborgarplatsen	Antal svar
1 Mycket dåliga	0 (0,0%)
2	0 (0,0%)
3	0 (0,0%)
4	0 (0,0%)
5 Mycket bra	0 (0,0%)
Vet ej	4 (100,0%)
Summa	4 (100,0%)

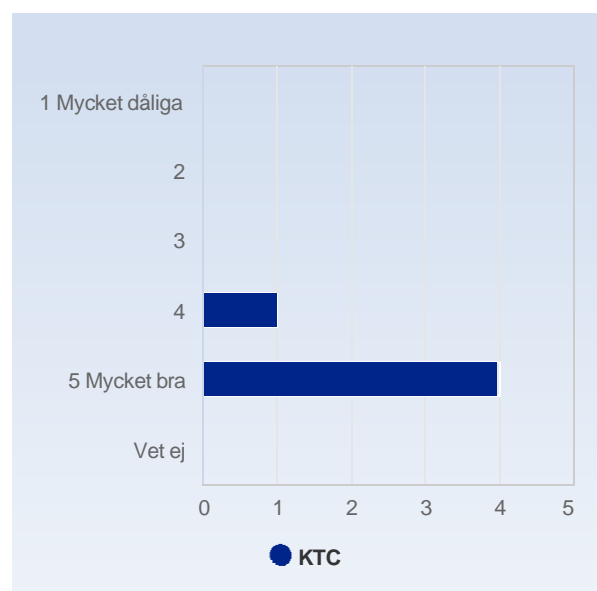


	Medelvärde	Standardavvikelse	Variationskoefficient	Min	Undre kvartil	Median	Ovre kvartil	Max
Alva Medborgarplatsen	0,0	0,0	NaN %	∞	0,0	0,0	0,0	-∞

Hur utvärderar du de kliniska placeringarna under moment Utveckling Huddinge?

KTC

KTC	Antal svar
1 Mycket dåliga	0 (0,0%)
2	0 (0,0%)
3	0 (0,0%)
4	1 (20,0%)
5 Mycket bra	4 (80,0%)
Vet ej	0 (0,0%)
Summa	5 (100,0%)

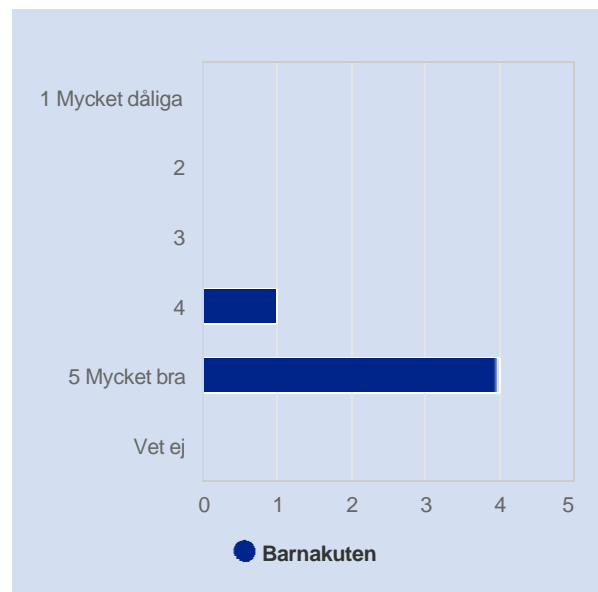


	Medelvärde	Standardavvikelse	Variationskoefficient	Min	Undre kvartil	Median	Ovre kvartil	Max
KTC	4,8	0,4	9,3 %	4,0	5,0	5,0	5,0	5,0



Barnakuten

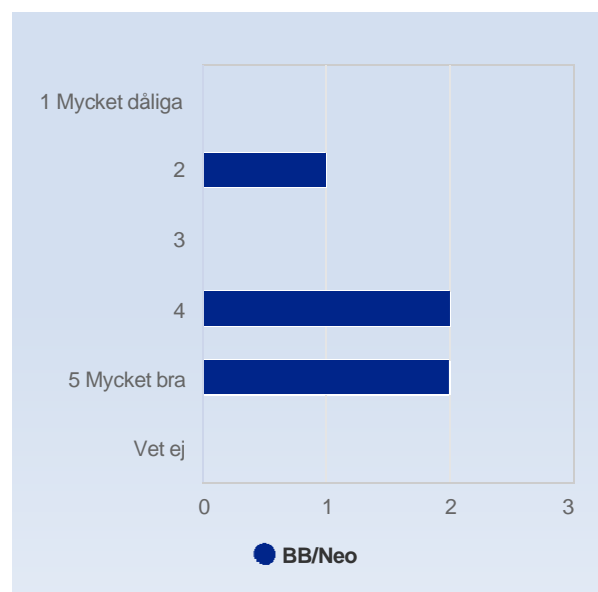
Barnakuten	Antal svar
1 Mycket dåliga	0 (0,0%)
2	0 (0,0%)
3	0 (0,0%)
4	1 (20,0%)
5 Mycket bra	4 (80,0%)
Vet ej	0 (0,0%)
Summa	5 (100,0%)



	Medelvärde	Standardavvikelse	Variationskoefficient	Min	Undre kvartil	Median	Ovre kvartil	Max
Barnakuten	4,8	0,4	9,3 %	4,0	5,0	5,0	5,0	5,0

BB/Neo

BB/Neo	Antal svar
1 Mycket dåliga	0 (0,0%)
2	1 (20,0%)
3	0 (0,0%)
4	2 (40,0%)
5 Mycket bra	2 (40,0%)
Vet ej	0 (0,0%)
Summa	5 (100,0%)

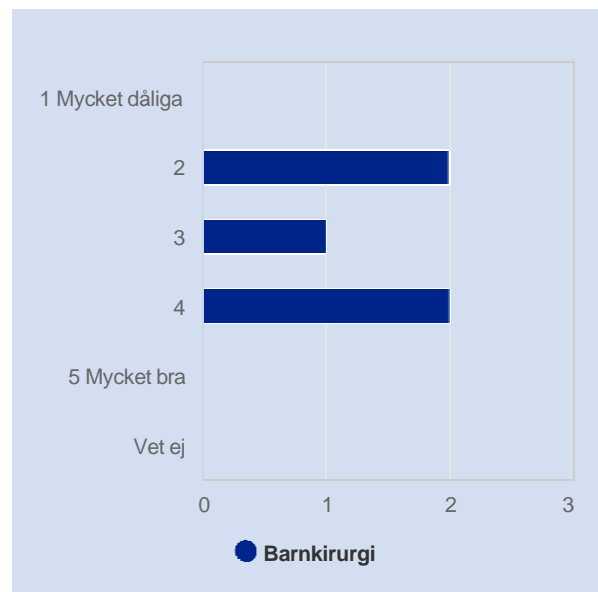


	Medelvärde	Standardavvikelse	Variationskoefficient	Min	Undre kvartil	Median	Ovre kvartil	Max
BB/Neo	4,0	1,2	30,6 %	2,0	4,0	4,0	5,0	5,0



Barnkirurgi

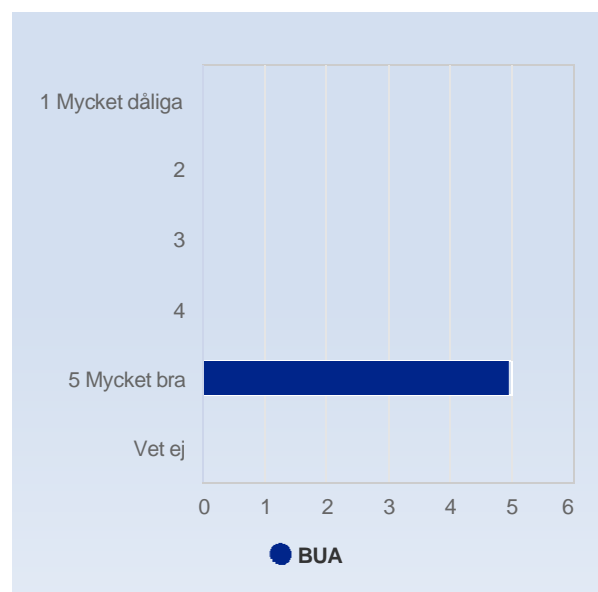
Barnkirurgi	Antal svar
1 Mycket dåliga	0 (0,0%)
2	2 (40,0%)
3	1 (20,0%)
4	2 (40,0%)
5 Mycket bra	0 (0,0%)
Vet ej	0 (0,0%)
Summa	5 (100,0%)



	Medelvärde	Standardavvikelse	Variationskoefficient	Min	Undre kvartil	Median	Ovre kvartil	Max
Barnkirurgi	3,0	1,0	33,3 %	2,0	2,0	3,0	4,0	4,0

BUA

BUA	Antal svar
1 Mycket dåliga	0 (0,0%)
2	0 (0,0%)
3	0 (0,0%)
4	0 (0,0%)
5 Mycket bra	5 (100,0%)
Vet ej	0 (0,0%)
Summa	5 (100,0%)

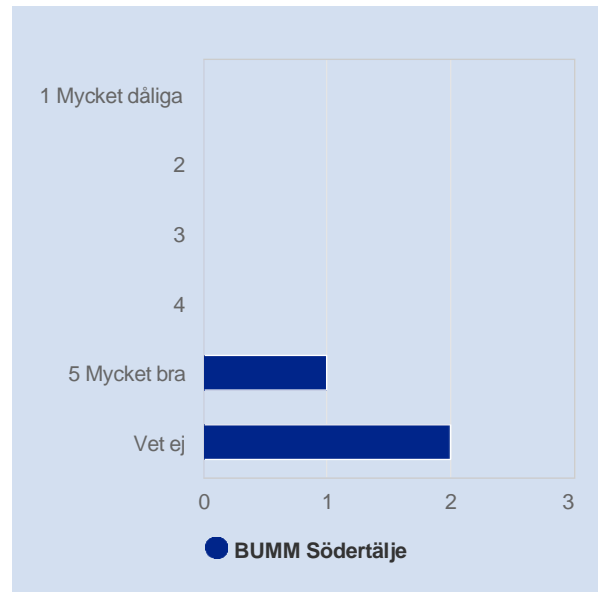


	Medelvärde	Standardavvikelse	Variationskoefficient	Min	Undre kvartil	Median	Ovre kvartil	Max
BUA	5,0	0,0	0,0 %	5,0	5,0	5,0	5,0	5,0



BUMM Södertälje

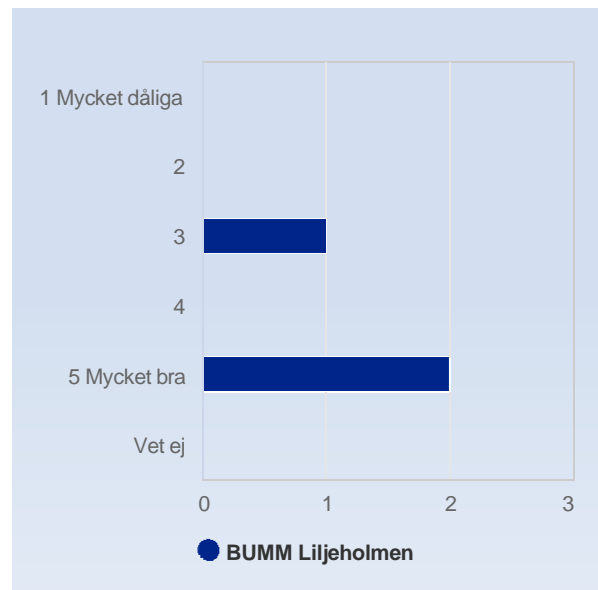
BUMM Södertälje	Antal svar
1 Mycket dåliga	0 (0,0%)
2	0 (0,0%)
3	0 (0,0%)
4	0 (0,0%)
5 Mycket bra	1 (33,3%)
Vet ej	2 (66,7%)
Summa	3 (100,0%)



	Medelvärde	Standardavvikelse	Variationskoefficient	Min	Undre kvartil	Median	Ovre kvartil	Max
BUMM Södertälje	5,0	0,0	NaN %	5,0	5,0	5,0	5,0	5,0

BUMM Liljeholmen

BUMM Liljeholmen	Antal svar
1 Mycket dåliga	0 (0,0%)
2	0 (0,0%)
3	1 (33,3%)
4	0 (0,0%)
5 Mycket bra	2 (66,7%)
Vet ej	0 (0,0%)
Summa	3 (100,0%)

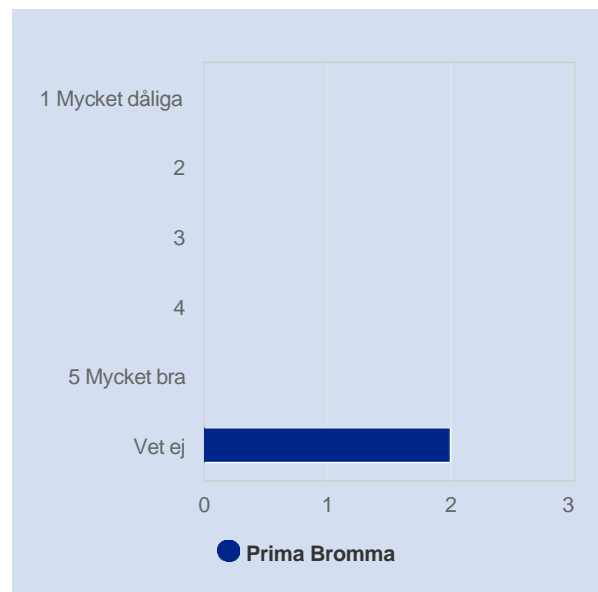


	Medelvärde	Standardavvikelse	Variationskoefficient	Min	Undre kvartil	Median	Ovre kvartil	Max
BUMM Liljeholmen	4,3	1,2	26,6 %	3,0	4,0	5,0	5,0	5,0



Prima Bromma

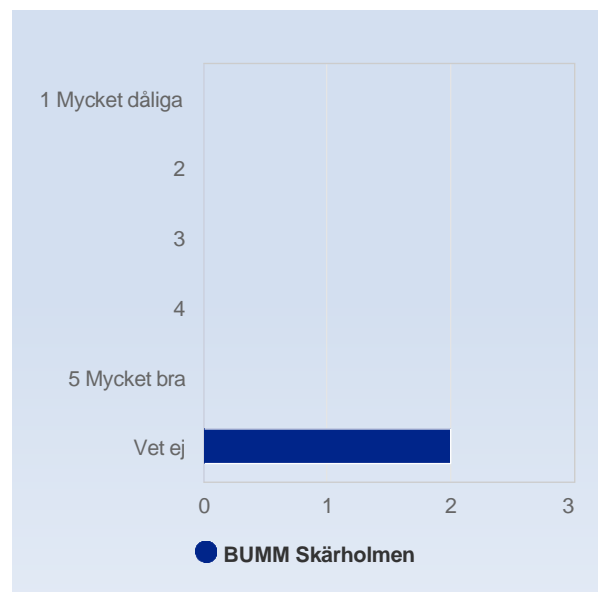
Prima Bromma	Antal svar
1 Mycket dåliga	0 (0,0%)
2	0 (0,0%)
3	0 (0,0%)
4	0 (0,0%)
5 Mycket bra	0 (0,0%)
Vet ej	2 (100,0%)
Summa	2 (100,0%)



	Medelvärde	Standardavvikelse	Variationskoefficient	Min	Undre kvartil	Median	Ovre kvartil	Max
Prima Bromma	0,0	0,0	NaN %	∞	0,0	0,0	0,0	-∞

BUMM Skärholmen

BUMM Skärholmen	Antal svar
1 Mycket dåliga	0 (0,0%)
2	0 (0,0%)
3	0 (0,0%)
4	0 (0,0%)
5 Mycket bra	0 (0,0%)
Vet ej	2 (100,0%)
Summa	2 (100,0%)

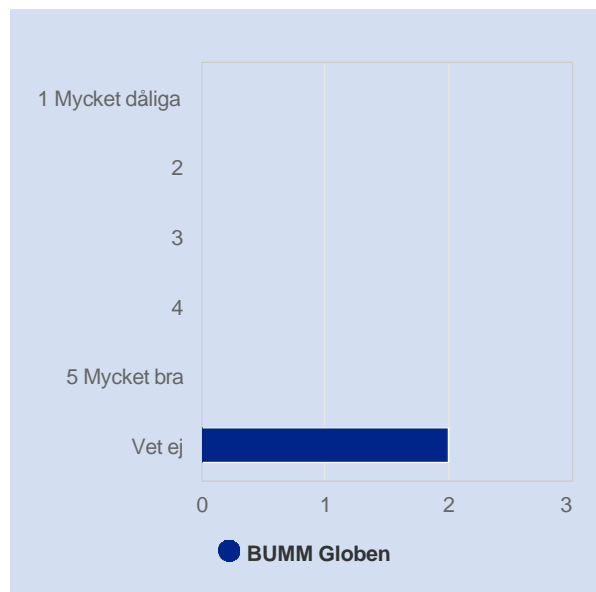


	Medelvärde	Standardavvikelse	Variationskoefficient	Min	Undre kvartil	Median	Ovre kvartil	Max
BUMM Skärholmen	0,0	0,0	NaN %	∞	0,0	0,0	0,0	-∞



BUMM Globen

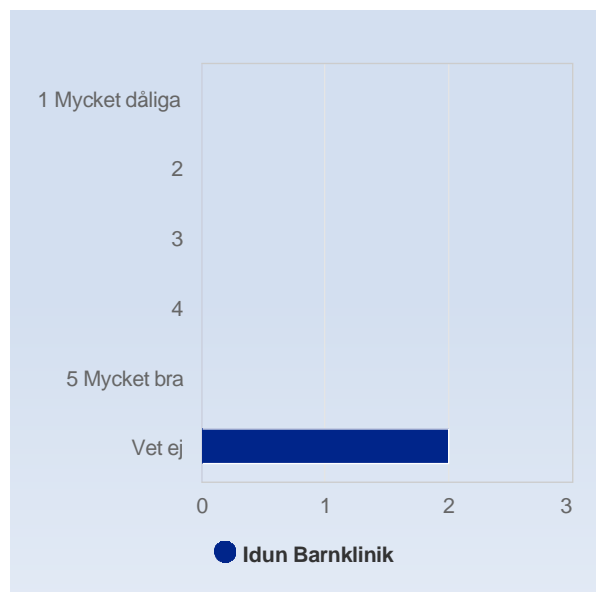
BUMM Globen	Antal svar
1 Mycket dåliga	0 (0,0%)
2	0 (0,0%)
3	0 (0,0%)
4	0 (0,0%)
5 Mycket bra	0 (0,0%)
Vet ej	2 (100,0%)
Summa	2 (100,0%)



	Medelvärde	Standardavvikelse	Variationskoefficient	Min	Undre kvartil	Median	Ovre kvartil	Max
BUMM Globen	0,0	0,0	NaN %	∞	0,0	0,0	0,0	-∞

Idun Barnklinik

Idun Barnklinik	Antal svar
1 Mycket dåliga	0 (0,0%)
2	0 (0,0%)
3	0 (0,0%)
4	0 (0,0%)
5 Mycket bra	0 (0,0%)
Vet ej	2 (100,0%)
Summa	2 (100,0%)

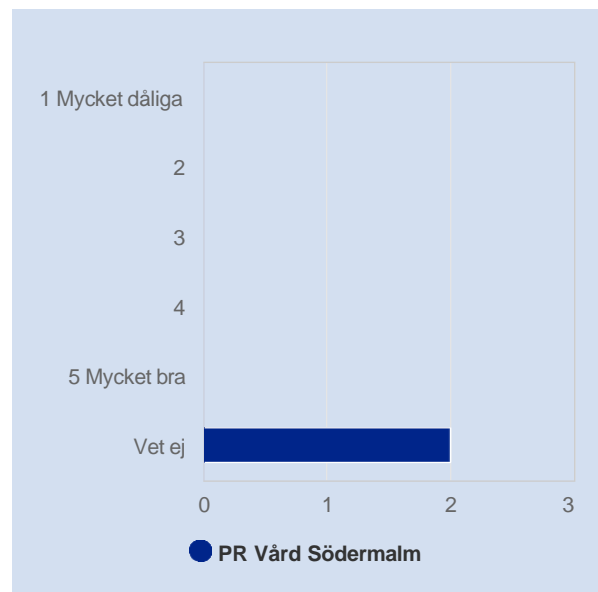


	Medelvärde	Standardavvikelse	Variationskoefficient	Min	Undre kvartil	Median	Ovre kvartil	Max
Idun Barnklinik	0,0	0,0	NaN %	∞	0,0	0,0	0,0	-∞



PR Vård Södermalm

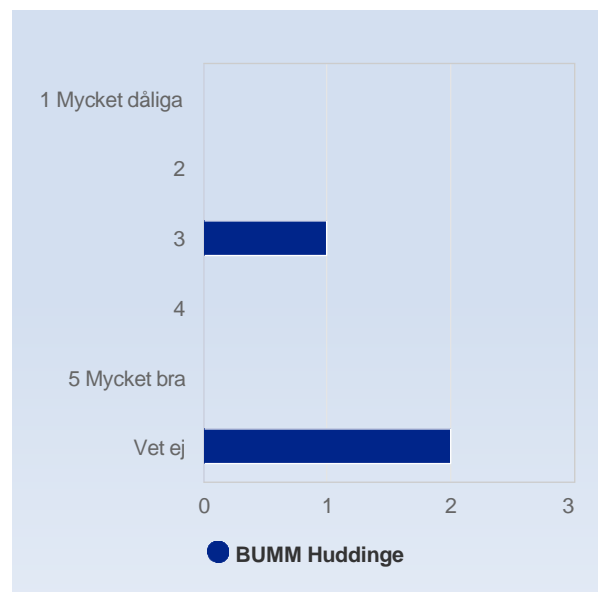
PR Vård Södermalm	Antal svar
1 Mycket dåliga	0 (0,0%)
2	0 (0,0%)
3	0 (0,0%)
4	0 (0,0%)
5 Mycket bra	0 (0,0%)
Vet ej	2 (100,0%)
Summa	2 (100,0%)



	Medelvärde	Standardavvikelse	Variationskoefficient	Min	Undre kvartil	Median	Ovre kvartil	Max
PR Vård Södermalm	0,0	0,0	NaN %	∞	0,0	0,0	0,0	-∞

BUMM Huddinge

BUMM Huddinge	Antal svar
1 Mycket dåliga	0 (0,0%)
2	0 (0,0%)
3	1 (33,3%)
4	0 (0,0%)
5 Mycket bra	0 (0,0%)
Vet ej	2 (66,7%)
Summa	3 (100,0%)

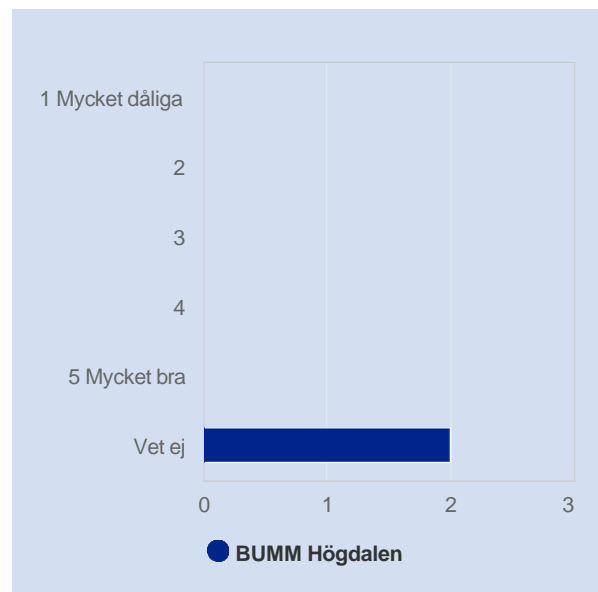


	Medelvärde	Standardavvikelse	Variationskoefficient	Min	Undre kvartil	Median	Ovre kvartil	Max
BUMM Huddinge	3,0	0,0	NaN %	3,0	3,0	3,0	3,0	3,0



BUMM Högdalen

BUMM Högdalen	Antal svar
1 Mycket dåliga	0 (0,0%)
2	0 (0,0%)
3	0 (0,0%)
4	0 (0,0%)
5 Mycket bra	0 (0,0%)
Vet ej	2 (100,0%)
Summa	2 (100,0%)

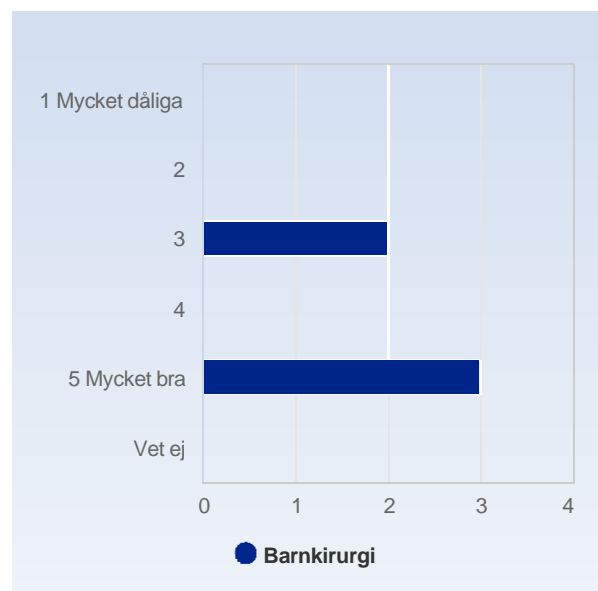


	Medelvärde	Standardavvikelse	Variationskoefficient	Min	Undre kvartil	Median	Ovre kvartil	Max
BUMM Högdalen	0,0	0,0	NaN %	∞	0,0	0,0	0,0	-∞

Hur utvärderar du de kliniska placeringarna under moment Utveckling Solna?

Barnkirurgi

Barnkirurgi	Antal svar
1 Mycket dåliga	0 (0,0%)
2	0 (0,0%)
3	2 (40,0%)
4	0 (0,0%)
5 Mycket bra	3 (60,0%)
Vet ej	0 (0,0%)
Summa	5 (100,0%)

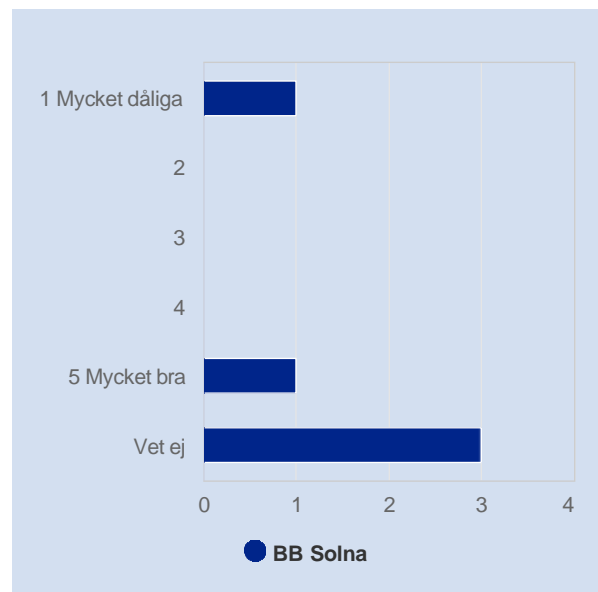


	Medelvärde	Standardavvikelse	Variationskoefficient	Min	Undre kvartil	Median	Ovre kvartil	Max
Barnkirurgi	4,2	1,1	26,1 %	3,0	3,0	5,0	5,0	5,0



BB Solna

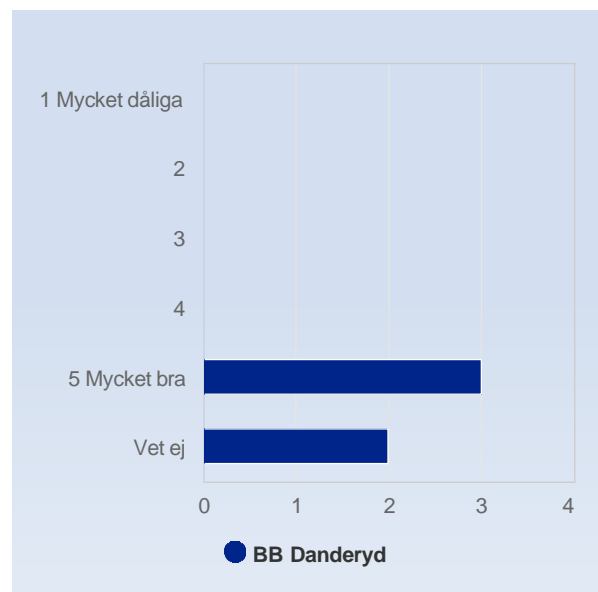
BB Solna	Antal svar
1 Mycket dåliga	1 (20,0%)
2	0 (0,0%)
3	0 (0,0%)
4	0 (0,0%)
5 Mycket bra	1 (20,0%)
Vet ej	3 (60,0%)
Summa	5 (100,0%)



	Medelvärde	Standardavvikelse	Variationskoefficient	Min	Undre kvartil	Median	Ovre kvartil	Max
BB Solna	3,0	2,8	94,3 %	1,0	3,0	3,0	3,0	5,0

BB Danderyd

BB Danderyd	Antal svar
1 Mycket dåliga	0 (0,0%)
2	0 (0,0%)
3	0 (0,0%)
4	0 (0,0%)
5 Mycket bra	3 (60,0%)
Vet ej	2 (40,0%)
Summa	5 (100,0%)

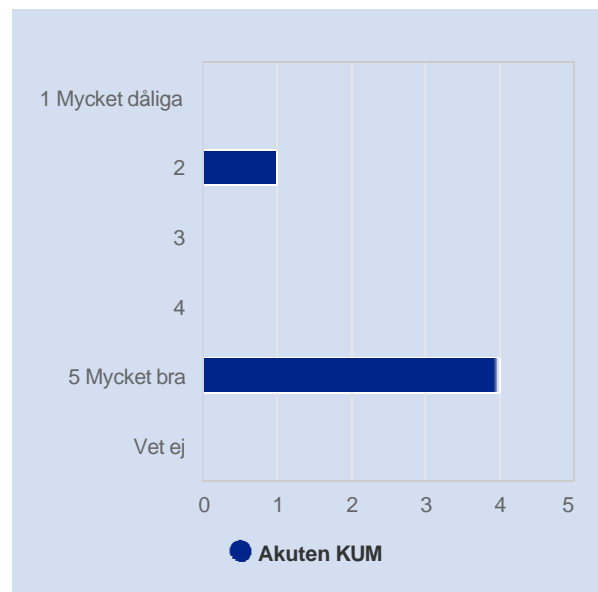


	Medelvärde	Standardavvikelse	Variationskoefficient	Min	Undre kvartil	Median	Ovre kvartil	Max
BB Danderyd	5,0	0,0	0,0 %	5,0	5,0	5,0	5,0	5,0



Akuten KUM

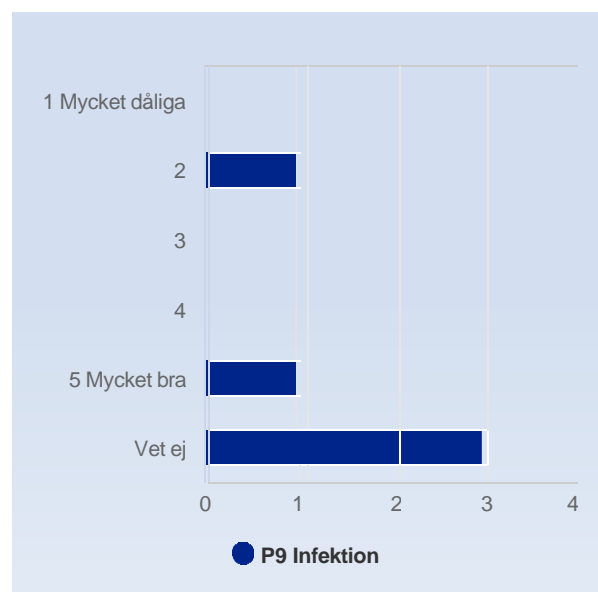
Akuten KUM	Antal svar
1 Mycket dåliga	0 (0,0%)
2	1 (20,0%)
3	0 (0,0%)
4	0 (0,0%)
5 Mycket bra	4 (80,0%)
Vet ej	0 (0,0%)
Summa	5 (100,0%)



	Medelvärde	Standardavvikelse	Variationskoefficient	Min	Undre kvartil	Median	Ovre kvartil	Max
Akuten KUM	4,4	1,3	30,5 %	2,0	5,0	5,0	5,0	5,0

P9 Infektion

P9 Infektion	Antal svar
1 Mycket dåliga	0 (0,0%)
2	1 (20,0%)
3	0 (0,0%)
4	0 (0,0%)
5 Mycket bra	1 (20,0%)
Vet ej	3 (60,0%)
Summa	5 (100,0%)

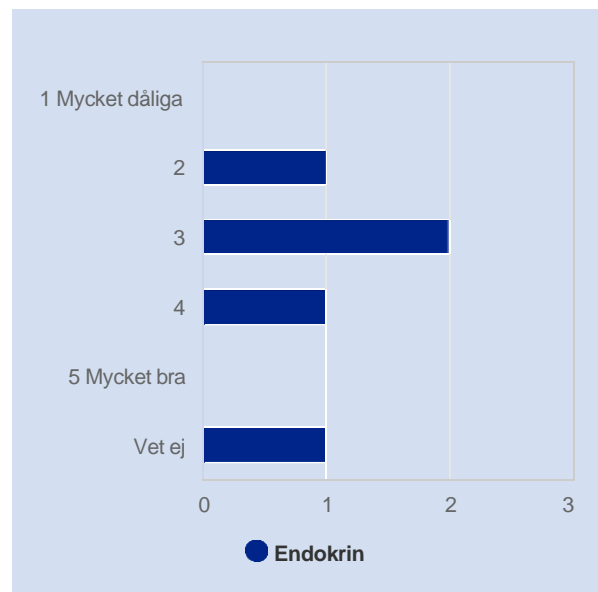


	Medelvärde	Standardavvikelse	Variationskoefficient	Min	Undre kvartil	Median	Ovre kvartil	Max
P9 Infektion	3,5	2,1	60,6 %	2,0	3,5	3,5	3,5	5,0



Endokrin

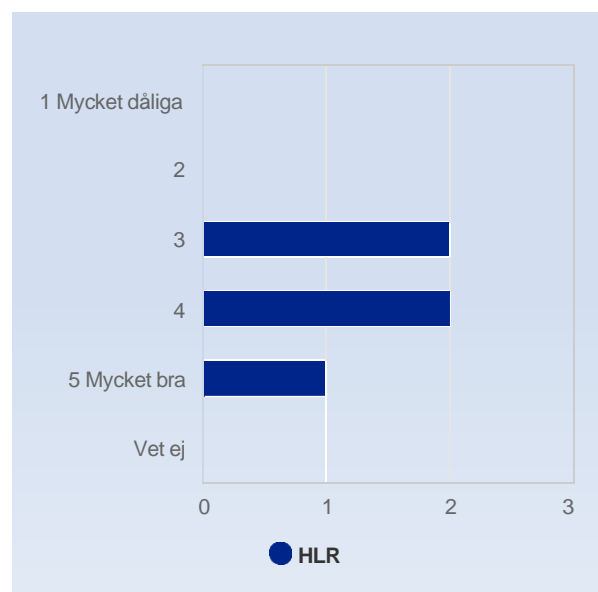
Endokrin	Antal svar
1 Mycket dåliga	0 (0,0%)
2	1 (20,0%)
3	2 (40,0%)
4	1 (20,0%)
5 Mycket bra	0 (0,0%)
Vet ej	1 (20,0%)
Summa	5 (100,0%)



	Medelvärde	Standardavvikelse	Variationskoefficient	Min	Undre kvartil	Median	Ovre kvartil	Max
Endokrin	3,0	0,8	27,2 %	2,0	2,5	3,0	3,5	4,0

HLR

HLR	Antal svar
1 Mycket dåliga	0 (0,0%)
2	0 (0,0%)
3	2 (40,0%)
4	2 (40,0%)
5 Mycket bra	1 (20,0%)
Vet ej	0 (0,0%)
Summa	5 (100,0%)

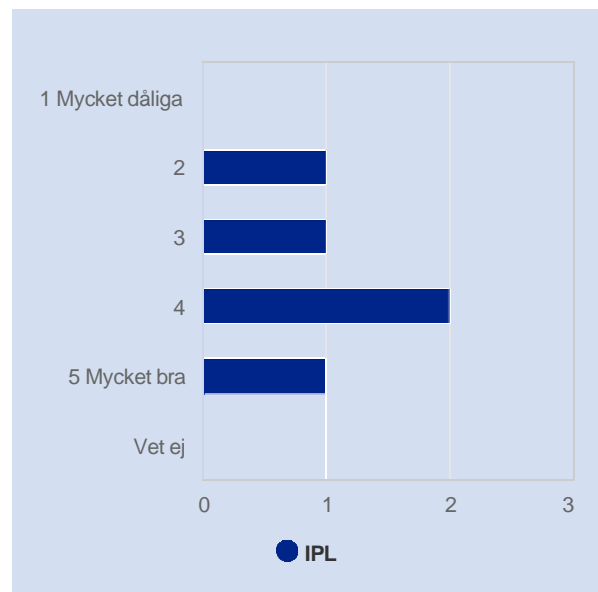


	Medelvärde	Standardavvikelse	Variationskoefficient	Min	Undre kvartil	Median	Ovre kvartil	Max
HLR	3,8	0,8	22,0 %	3,0	3,0	4,0	4,0	5,0



IPL

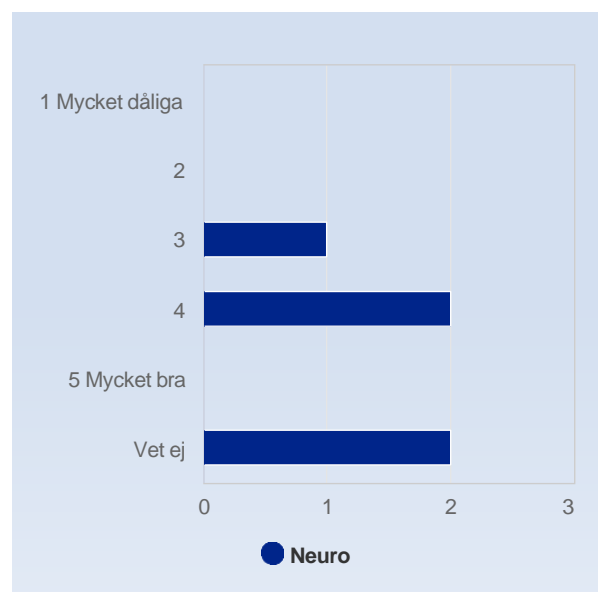
IPL	Antal svar
1 Mycket dåliga	0 (0,0%)
2	1 (20,0%)
3	1 (20,0%)
4	2 (40,0%)
5 Mycket bra	1 (20,0%)
Vet ej	0 (0,0%)
Summa	5 (100,0%)



	Medelvärde	Standardavvikelse	Variationskoefficient	Min	Undre kvartil	Median	Ovre kvartil	Max
IPL	3,6	1,1	31,7 %	2,0	3,0	4,0	4,0	5,0

Neuro

Neuro	Antal svar
1 Mycket dåliga	0 (0,0%)
2	0 (0,0%)
3	1 (20,0%)
4	2 (40,0%)
5 Mycket bra	0 (0,0%)
Vet ej	2 (40,0%)
Summa	5 (100,0%)

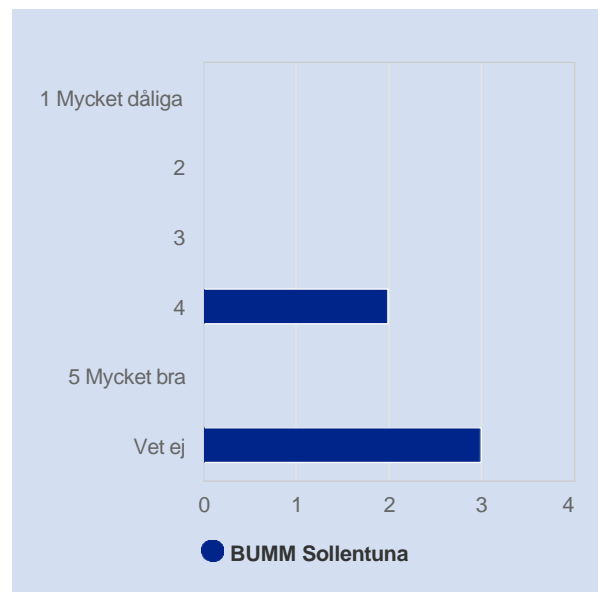


	Medelvärde	Standardavvikelse	Variationskoefficient	Min	Undre kvartil	Median	Ovre kvartil	Max
Neuro	3,7	0,6	15,7 %	3,0	3,5	4,0	4,0	4,0



BUMM Sollentuna

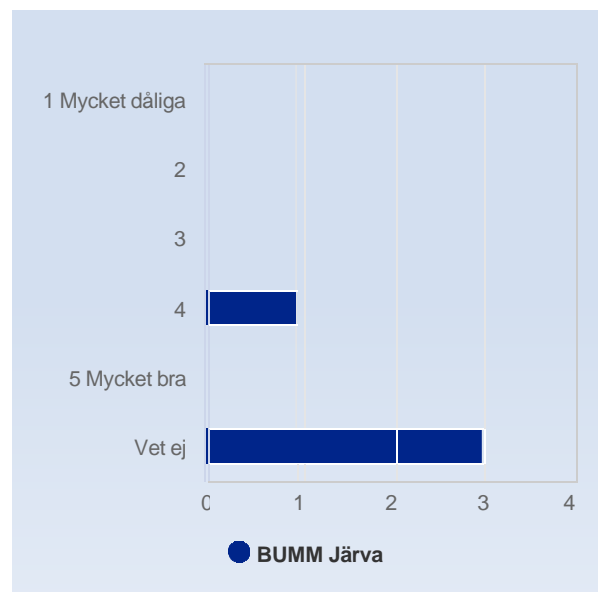
BUMM Sollentuna	Antal svar
1 Mycket dåliga	0 (0,0%)
2	0 (0,0%)
3	0 (0,0%)
4	2 (40,0%)
5 Mycket bra	0 (0,0%)
Vet ej	3 (60,0%)
Summa	5 (100,0%)



	Medelvärde	Standardavvikelse	Variationskoefficient	Min	Undre kvartil	Median	Ovre kvartil	Max
BUMM Sollentuna	4,0	0,0	0,0 %	4,0	4,0	4,0	4,0	4,0

BUMM Järva

BUMM Järva	Antal svar
1 Mycket dåliga	0 (0,0%)
2	0 (0,0%)
3	0 (0,0%)
4	1 (25,0%)
5 Mycket bra	0 (0,0%)
Vet ej	3 (75,0%)
Summa	4 (100,0%)

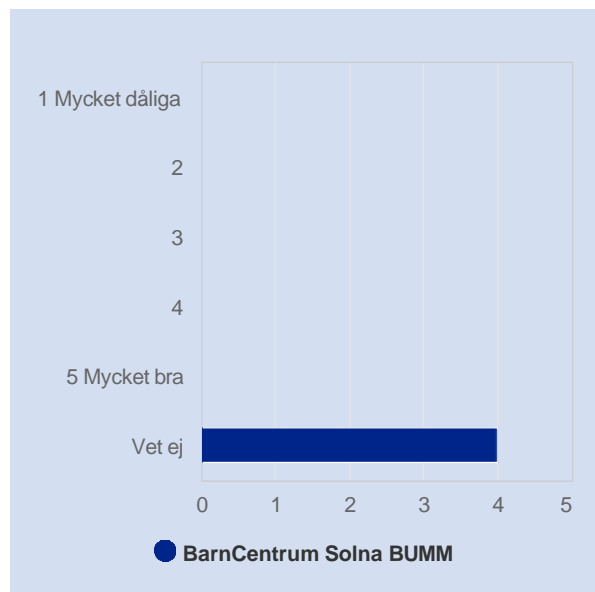


	Medelvärde	Standardavvikelse	Variationskoefficient	Min	Undre kvartil	Median	Ovre kvartil	Max
BUMM Järva	4,0	0,0	NaN %	4,0	4,0	4,0	4,0	4,0



BarnCentrum Solna BUMM

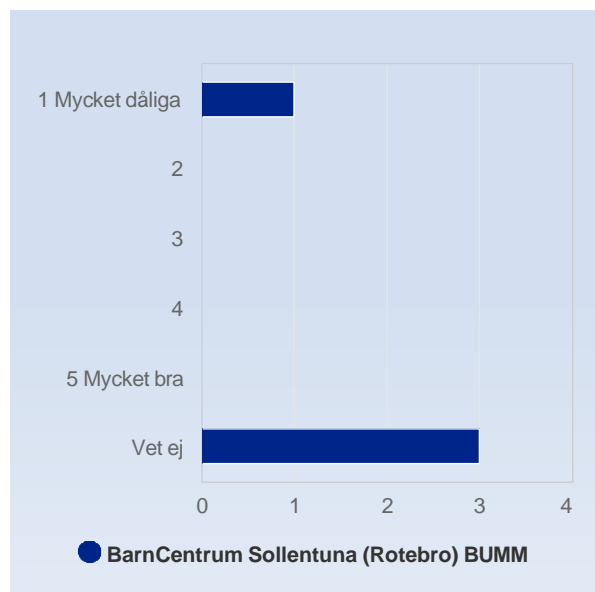
BarnCentrum Solna BUMM	Antal svar
1 Mycket dåliga	0 (0,0%)
2	0 (0,0%)
3	0 (0,0%)
4	0 (0,0%)
5 Mycket bra	0 (0,0%)
Vet ej	4 (100,0%)
Summa	4 (100,0%)



	Medelvärde	Standardavvikelse	Variationskoefficient	Min	Undre kvartil	Median	Ovre kvartil	Max
BarnCentrum Solna BUMM	0,0	0,0	NaN %	∞	0,0	0,0	0,0	-∞

BarnCentrum Sollentuna (Rotebro) BUMM

BarnCentrum Sollentuna (Rotebro) BUMM	Antal svar
1 Mycket dåliga	1 (25,0%)
2	0 (0,0%)
3	0 (0,0%)
4	0 (0,0%)
5 Mycket bra	0 (0,0%)
Vet ej	3 (75,0%)
Summa	4 (100,0%)

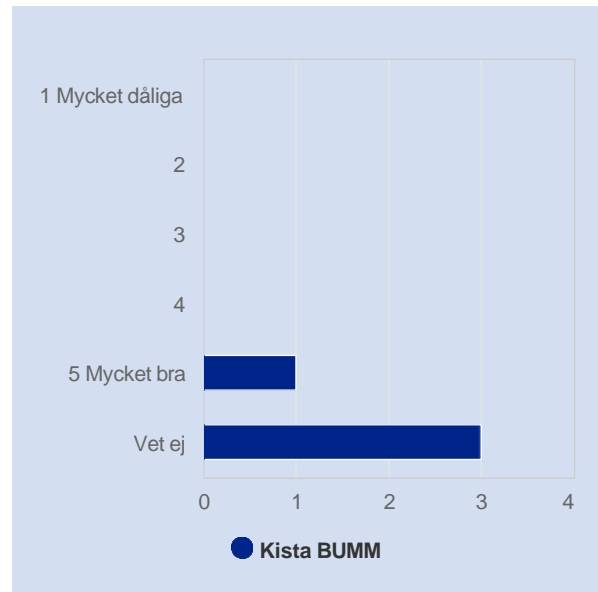


	Medelvärde	Standardavvikelse	Variationskoefficient	Min	Undre kvartil	Median	Ovre kvartil	Max
BarnCentrum Sollentuna (Rotebro) BUMM	1,0	0,0	NaN %	1,0	1,0	1,0	1,0	1,0



Kista BUMM

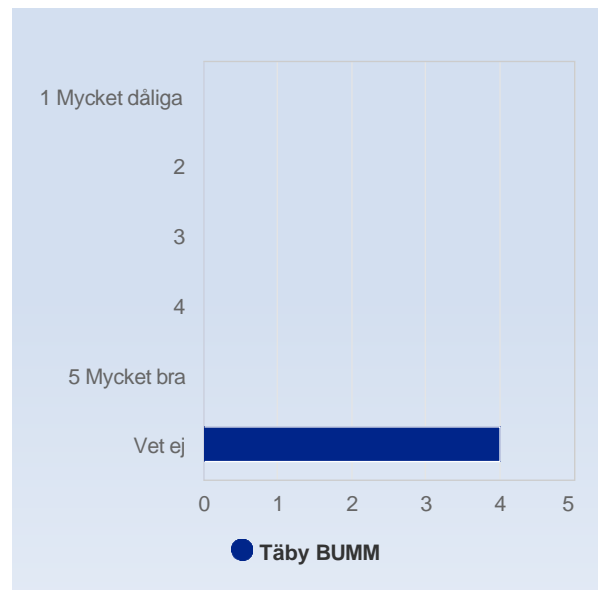
Kista BUMM	Antal svar
1 Mycket dåliga	0 (0,0%)
2	0 (0,0%)
3	0 (0,0%)
4	0 (0,0%)
5 Mycket bra	1 (25,0%)
Vet ej	3 (75,0%)
Summa	4 (100,0%)



	Medelvärde	Standardavvikelse	Variationskoefficient	Min	Undre kvartil	Median	Ovre kvartil	Max
Kista BUMM	5,0	0,0	NaN %	5,0	5,0	5,0	5,0	5,0

Täby BUMM

Täby BUMM	Antal svar
1 Mycket dåliga	0 (0,0%)
2	0 (0,0%)
3	0 (0,0%)
4	0 (0,0%)
5 Mycket bra	0 (0,0%)
Vet ej	4 (100,0%)
Summa	4 (100,0%)

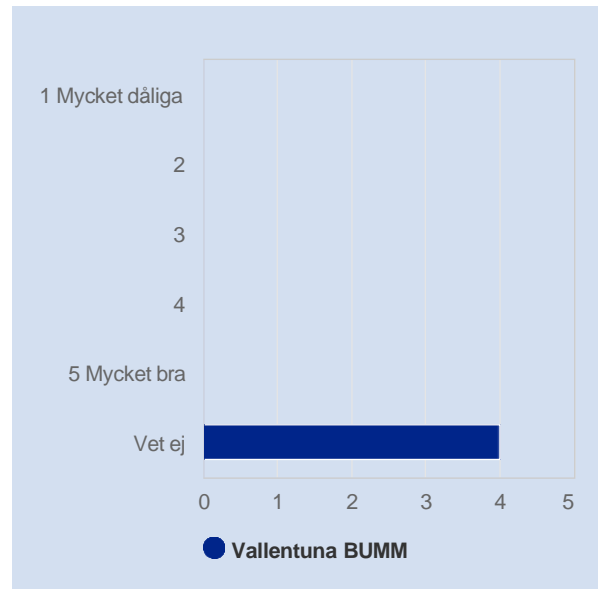


	Medelvärde	Standardavvikelse	Variationskoefficient	Min	Undre kvartil	Median	Ovre kvartil	Max
Täby BUMM	0,0	0,0	NaN %	∞	0,0	0,0	0,0	-∞



Vallentuna BUMM

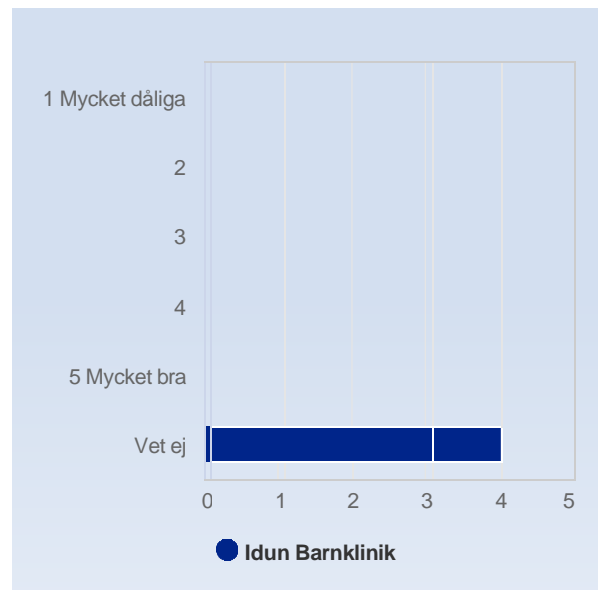
Vallentuna BUMM	Antal svar
1 Mycket dåliga	0 (0,0%)
2	0 (0,0%)
3	0 (0,0%)
4	0 (0,0%)
5 Mycket bra	0 (0,0%)
Vet ej	4 (100,0%)
Summa	4 (100,0%)



	Medelvärde	Standardavvikelse	Variationskoefficient	Min	Undre kvartil	Median	Ovre kvartil	Max
Vallentuna BUMM	0,0	0,0	NaN %	∞	0,0	0,0	0,0	-∞

Idun Barnklinik

Idun Barnklinik	Antal svar
1 Mycket dåliga	0 (0,0%)
2	0 (0,0%)
3	0 (0,0%)
4	0 (0,0%)
5 Mycket bra	0 (0,0%)
Vet ej	4 (100,0%)
Summa	4 (100,0%)



	Medelvärde	Standardavvikelse	Variationskoefficient	Min	Undre kvartil	Median	Ovre kvartil	Max
Idun Barnklinik	0,0	0,0	NaN %	∞	0,0	0,0	0,0	-∞



**Karolinska
Institutet**

**Förslag till bästa handledare för moment
utveckling (ej amanuens och studierektor).**

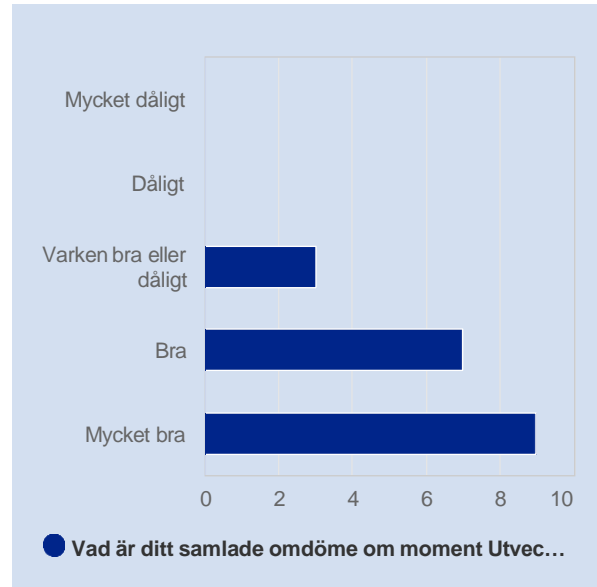
Vilka var kursens styrkor? Motivera gärna.

**Vad kan förbättras i kursen? Motivera med så
konstruktiva förslag som möjligt.**



Vad är ditt samlade omdöme om moment Utveckling?

Vad är ditt samlade omdöme om moment Utveckling?	Antal svar
Mycket dåligt	0 (0,0%)
Dåligt	0 (0,0%)
Varken bra eller dåligt	3 (15,8%)
Bra	7 (36,8%)
Mycket bra	9 (47,4%)
Summa	19 (100,0%)



	Medelvärde	Standardavvikelse	Variationskoefficient	Min	Undre kvartil	Median	Övre kvartil	Max
Vad är ditt samlade omdöme om moment Utveckling?	4,3	0,7	17,4 %	3,0	4,0	4,0	5,0	5,0