

Integrerad sluttentamen 2LK058 VT22

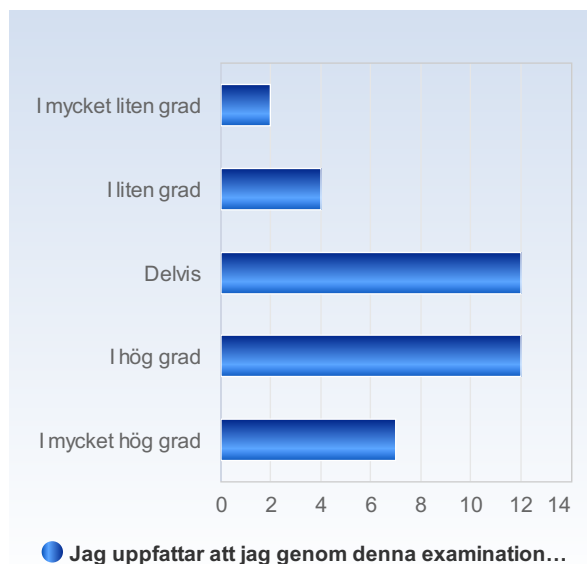
Antal respondenter: 142

Antal svar: 37

Svarsfrekvens: 26,06 %

Jag uppfattar att jag genom denna examination utvecklat värdefulla kunskaper /färdigheter.

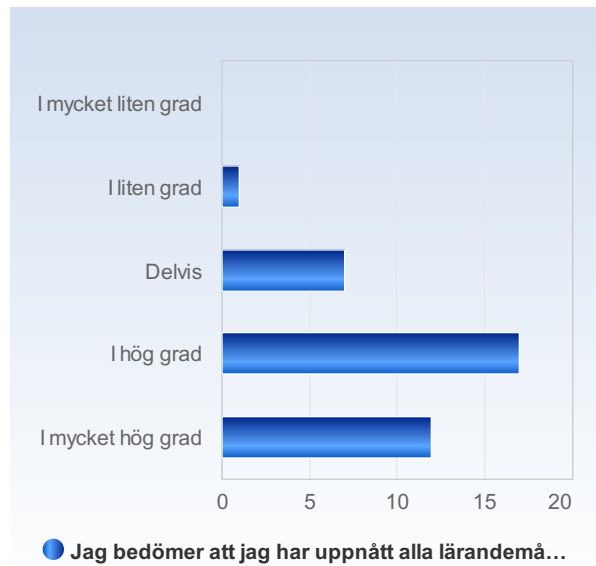
Jag uppfattar att jag genom denna examination utvecklat värdefulla kunskaper/färdigheter.	Antal svar
I mycket liten grad	2 (5,4%)
I liten grad	4 (10,8%)
Delvis	12 (32,4%)
I hög grad	12 (32,4%)
I mycket hög grad	7 (18,9%)
Summa	37 (100,0%)



	Medelvärde	Standardavvikelse	Variationskoefficient	Min	Undre kvartil	Median	Övre kvartil	Max
Jag uppfattar att jag genom denna examination utvecklat värdefulla kunskaper/färdigheter.	3,5	1,1	31,4 %	1,0	3,0	4,0	4,0	5,0

Jag bedömer att jag har uppnått alla lärandemål i förhållande till min utbildning på läkarprogrammet fram tills nu.

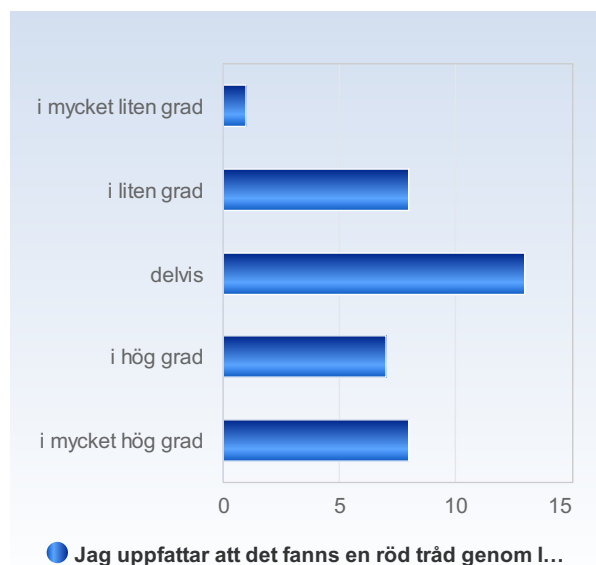
Jag bedömer att jag har uppnått alla lärandemål i förhållande till min utbildning på läkarprogrammet fram tills nu.	Antal svar
I mycket liten grad	0 (0,0%)
I liten grad	1 (2,7%)
Delvis	7 (18,9%)
I hög grad	17 (45,9%)
I mycket hög grad	12 (32,4%)
Summa	37 (100,0%)



	Medelvärde	Standardavvikelse	Variationskoefficient	Min	Undre kvartil	Median	Övre kvartil	Max
Jag bedömer att jag har uppnått alla lärandemål i förhållande till min utbildning på läkarprogrammet fram tills nu.	4,1	0,8	19,5 %	2,0	4,0	4,0	5,0	5,0

Jag uppfattar att det fanns en röd tråd genom läkarprogrammet – från lärandemål till IST.

Jag uppfattar att det fanns en röd tråd genom läkarprogrammet – från lärandemål till IST.	Antal svar
i mycket liten grad	1 (2,7%)
i liten grad	8 (21,6%)
delvis	13 (35,1%)
i hög grad	7 (18,9%)
i mycket hög grad	8 (21,6%)
Summa	37 (100,0%)



	Medelvärde	Standardavvikelse	Variationskoefficient	Min	Undre kvartil	Median	Övre kvartil	Max
Jag uppfattar att det fanns en röd tråd genom läkarprogrammet – från lärandemål till IST.	3,4	1,1	33,9 %	1,0	3,0	3,0	4,0	5,0

Jag uppfattar att IST har stimulerat mig till ett vetenskapligt förhållningssätt.

Jag uppfattar att IST har stimulerat mig till ett vetenskapligt förhållningssätt.	Antal svar
i mycket liten grad	7 (18,9%)
i liten grad	7 (18,9%)
delvis	12 (32,4%)
i hög grad	7 (18,9%)
i mycket hög grad	4 (10,8%)
Summa	37 (100,0%)



	Medelvärde	Standardavvikelse	Variationskoefficient	Min	Undre kvartil	Median	Övre kvartil	Max
Jag uppfattar att IST har stimulerat mig till ett vetenskapligt förhållningssätt.	2,8	1,3	44,4 %	1,0	2,0	3,0	4,0	5,0

Jag upplever att kursledare varit tillmötesgående under kursens gång för idéer och synpunkter på kursens utformning och innehåll.

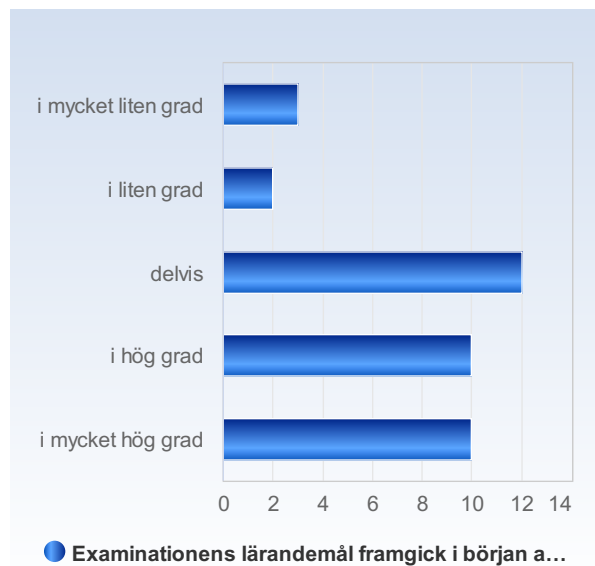
Jag upplever att kursledare varit tillmötesgående under kursens gång för idéer och synpunkter på kursens utformning och innehåll.	Antal svar
i mycket liten grad	0 (0,0%)
i liten grad	0 (0,0%)
delvis	12 (32,4%)
i hög grad	8 (21,6%)
i mycket hög grad	17 (45,9%)
Summa	37 (100,0%)



	Medelvärde	Standardavvikelse	Variationskoefficient	Min	Undre kvartil	Median	Övre kvartil	Max
Jag upplever att kursledare varit tillmötesgående under kursens gång för idéer och synpunkter på kursens utformning och innehåll.	4,1	0,9	21,5 %	3,0	3,0	4,0	5,0	5,0

Examinationens lärandemål framgick i början av kursen.

Examinationens lärandemål framgick i början av kursen.	Antal svar
i mycket liten grad	3 (8,1%)
i liten grad	2 (5,4%)
delvis	12 (32,4%)
i hög grad	10 (27,0%)
i mycket hög grad	10 (27,0%)
Summa	37 (100,0%)



	Medelvärde	Standardavvikelse	Variationskoefficient	Min	Undre kvartil	Median	Övre kvartil	Max
Examinationens lärandemål framgick i början av kursen.	3,6	1,2	33,1 %	1,0	3,0	4,0	5,0	5,0

Jag har haft en klar bild av vad som förväntades av mig under IST.

Jag har haft en klar bild av vad som förväntades av mig under IST.	Antal svar
I mycket liten grad	3 (8,1%)
I liten grad	4 (10,8%)
Delvis	14 (37,8%)
I hög grad	11 (29,7%)
I mycket hög grad	5 (13,5%)
Vet ej	0 (0,0%)
Summa	37 (100,0%)



	Medelvärde	Standardavvikelse	Variationskoefficient	Min	Undre kvartil	Median	Övre kvartil	Max
Jag har haft en klar bild av vad som förväntades av mig under IST.	3,3	1,1	33,4 %	1,0	3,0	3,0	4,0	5,0

Examinationens innehåll var relevant i förhållande till min utbildning på läkarprogrammet.

Examinationens innehåll var relevant i förhållande till min utbildning på läkarprogrammet.	Antal svar
I mycket liten grad	3 (8,1%)
I liten grad	7 (18,9%)
Delvis	13 (35,1%)
I hög grad	9 (24,3%)
I mycket hög grad	5 (13,5%)
Vet ej	0 (0,0%)
Summa	37 (100,0%)



	Medelvärde	Standardavvikelse	Variationskoefficient	Min	Undre kvartil	Median	Övre kvartil	Max
Examinationens innehåll var relevant i förhållande till min utbildning på läkarprogrammet.	3,2	1,1	36,1 %	1,0	2,0	3,0	4,0	5,0

Relevant kursinformation (inklusive schema), fanns tillgänglig minst två veckor före kursstart.

Relevant kursinformation (inklusive schema), fanns tillgänglig minst två veckor före kursstart.	Antal svar
I mycket liten grad	1 (2,7%)
I liten grad	2 (5,4%)
Delvis	9 (24,3%)
I hög grad	4 (10,8%)
I mycket hög grad	11 (29,7%)
Vet ej	10 (27,0%)
Summa	37 (100,0%)



	Medelvärde	Standardavvikelse	Variationskoefficient	Min	Undre kvartil	Median	Övre kvartil	Max
Relevant kursinformation (inklusive schema), fanns tillgänglig minst två veckor före kursstart.	3,8	1,2	30,9 %	1,0	3,0	4,0	5,0	5,0

Det var värdefullt att ta del av introduktionsföreläsningarna på kursens första dag- ange gärna exempel på önskade ämnesområden

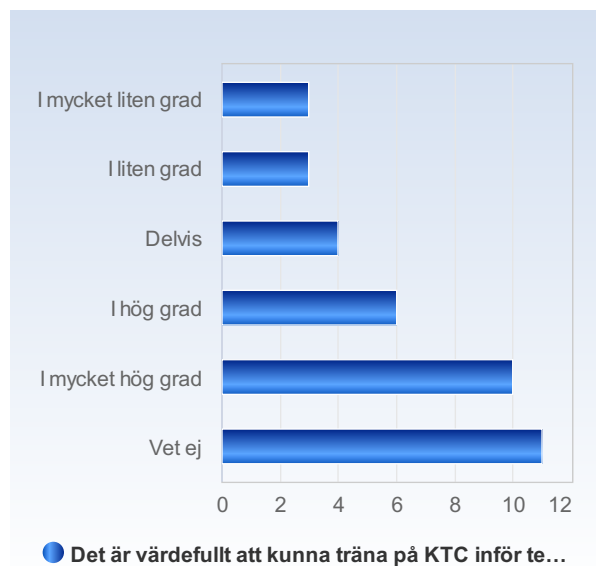
Det var värdefullt att ta del av introduktionsföreläsningarna på kursens första dag- ange gärna exempel på önskade ämnesområden	Antal svar
I mycket liten grad	0 (0,0%)
I liten grad	3 (8,1%)
Delvis	13 (35,1%)
I hög grad	8 (21,6%)
I mycket hög grad	11 (29,7%)
Vet ej	2 (5,4%)
Summa	37 (100,0%)



	Medelvärde	Standardavvikelse	Variationskoefficient	Undre kvartil	Övre kvartil	Max
Det var värdefullt att ta del av introduktionsföreläsningarna på kursens första dag- ange gärna exempel på önskade ämnesområden	3,8	1,0	26,6 %	2,0	4,0	5,0

Det är värdefullt att kunna träna på KTC inför tentamen.

Det är värdefullt att kunna träna på KTC inför tentamen.	Antal svar
I mycket liten grad	3 (8,1%)
I liten grad	3 (8,1%)
Delvis	4 (10,8%)
I hög grad	6 (16,2%)
I mycket hög grad	10 (27,0%)
Vet ej	11 (29,7%)
Summa	37 (100,0%)



	Medelvärde	Standardavvikelse	Variationskoefficient	Min	Undre kvartil	Median	Övre kvartil	Max
Det är värdefullt att kunna träna på KTC inför tentamen.	3,7	1,4	38,7 %	1,0	3,0	4,0	5,0	5,0

Jag utnyttjade möjligheten att vara på KTC.

Jag utnyttjade möjligheten att vara på KTC.	Antal svar
I mycket liten grad	14 (37,8%)
I liten grad	0 (0,0%)
Delvis	5 (13,5%)
I hög grad	9 (24,3%)
I mycket hög grad	6 (16,2%)
Vet ej	3 (8,1%)
Summa	37 (100,0%)



	Medelvärde	Standardavvikelse	Variationskoefficient	Min	Undre kvartil	Median	Övre kvartil	Max
Jag utnyttjade möjligheten att vara på KTC.	2,8	1,6	58,3 %	1,0	1,0	3,0	4,0	5,0

Kommentar:

Ett tillfälle
 Inte en enda dag.
 Dessvärre inte.

Jag är nöjd med min förberedelse inför moment 1.

Jag är nöjd med min förberedelse inför moment 1.	Antal svar
I mycket liten grad	0 (0,0%)
I liten grad	1 (2,8%)
Delvis	9 (25,0%)
I hög grad	13 (36,1%)
I mycket hög grad	12 (33,3%)
Vet ej	1 (2,8%)
Summa	36 (100,0%)



	Medelvärde	Standardavvikelse	Variationskoefficient	Min	Undre kvartil	Median	Övre kvartil	Max
Jag är nöjd med min förberedelse inför moment 1.	4,0	0,9	21,3 %	2,0	3,0	4,0	5,0	5,0

Jag anser att de praktiska stationernas innehåll var relevant i förhållande till lärandemålen på Läkarprogrammet

Jag anser att de praktiska stationernas innehåll var relevant i förhållande till lärandemålen på Läkarprogrammet	Antal svar
I mycket liten grad	3 (8,1%)
I liten grad	5 (13,5%)
Delvis	10 (27,0%)
I hög grad	10 (27,0%)
I mycket hög grad	9 (24,3%)
Vet ej	0 (0,0%)
Summa	37 (100,0%)



	Medelvärde	Standardavvikelse	Variationskoefficient	Min	Undre kvartil	Median	Övre kvartil	Max
Jag anser att de praktiska stationernas innehåll var relevant i förhållande till lärandemålen på Läkarprogrammet	3,5	1,2	35,8 %	1,0	3,0	4,0	4,0	5,0

Den avsatta tiden var tillräcklig för att utföra uppgiften.

Den avsatta tiden var tillräcklig för att utföra uppgiften.	Antal svar
I mycket liten grad	6 (16,2%)
I liten grad	9 (24,3%)
Delvis	11 (29,7%)
I hög grad	5 (13,5%)
I mycket hög grad	6 (16,2%)
Vet ej	0 (0,0%)
Summa	37 (100,0%)



	Medelvärde	Standardavvikelse	Variationskoefficient	Min	Undre kvartil	Median	Övre kvartil	Max
Den avsatta tiden var tillräcklig för att utföra uppgiften.	2,9	1,3	45,2 %	1,0	2,0	3,0	4,0	5,0

Upplägget av stationen var bra.

Upplägget av stationen var bra.	Antal svar
I mycket liten grad	4 (10,8%)
I liten grad	8 (21,6%)
Delvis	8 (21,6%)
I hög grad	8 (21,6%)
I mycket hög grad	9 (24,3%)
Vet ej	0 (0,0%)
Summa	37 (100,0%)



	Medelvärde	Standardavvikelse	Variationskoefficient	Min	Undre kvartil	Median	Övre kvartil	Max
Upplägget av stationen var bra.	3,3	1,3	41,2 %	1,0	2,0	3,0	4,0	5,0

Det är värdefullt att muntligt få berätta hur jag resonerat i min handläggning.

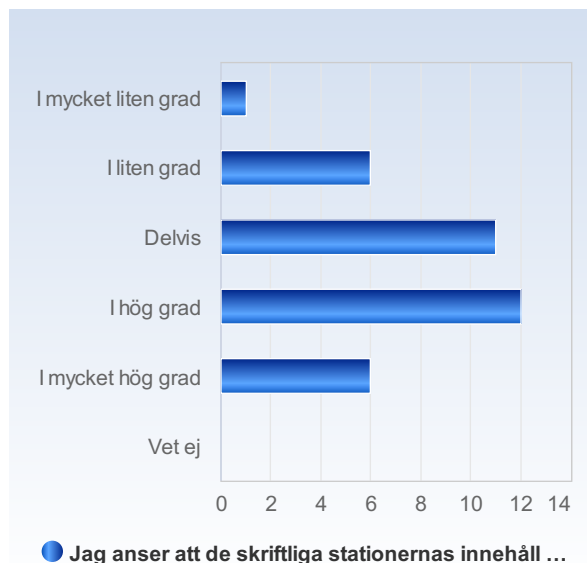
Det är värdefullt att muntligt få berätta hur jag resonerat i min handläggning.	Antal svar
I mycket liten grad	1 (2,7%)
I liten grad	0 (0,0%)
Delvis	8 (21,6%)
I hög grad	13 (35,1%)
I mycket hög grad	14 (37,8%)
Vet ej	1 (2,7%)
Summa	37 (100,0%)



	Medelvärde	Standardavvikelse	Variationskoefficient	Min	Undre kvartil	Median	Övre kvartil	Max
Det är värdefullt att muntligt få berätta hur jag resonerat i min handläggning.	4,1	0,9	23,0 %	1,0	3,5	4,0	5,0	5,0

Jag anser att de skriftliga stationernas innehåll var relevant i förhållande till lärandemålen på Läkarprogrammet.

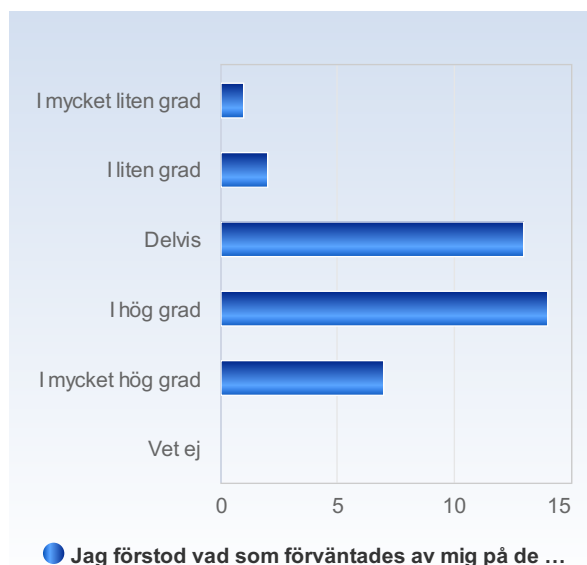
Jag anser att de skriftliga stationernas innehåll var relevant i förhållande till lärandemålen på Läkarprogrammet.	Antal svar
I mycket liten grad	1 (2,8%)
I liten grad	6 (16,7%)
Delvis	11 (30,6%)
I hög grad	12 (33,3%)
I mycket hög grad	6 (16,7%)
Vet ej	0 (0,0%)
Summa	36 (100,0%)



	Medelvärde	Standardavvikelse	Variationskoefficient	Min	Undre kvartil	Median	Övre kvartil	Max
Jag anser att de skriftliga stationernas innehåll var relevant i förhållande till lärandemålen på Läkarprogrammet.	3,4	1,1	30,6 %	1,0	3,0	3,5	4,0	5,0

Jag förstod vad som förväntades av mig på de skriftliga stationerna.

Jag förstod vad som förväntades av mig på de skriftliga stationerna.	Antal svar
I mycket liten grad	1 (2,7%)
I liten grad	2 (5,4%)
Delvis	13 (35,1%)
I hög grad	14 (37,8%)
I mycket hög grad	7 (18,9%)
Vet ej	0 (0,0%)
Summa	37 (100,0%)



	Medelvärde	Standardavvikelse	Variationskoefficient	Min	Undre kvartil	Median	Övre kvartil	Max
Jag förstod vad som förväntades av mig på de skriftliga stationerna.	3,6	0,9	26,0 %	1,0	3,0	4,0	4,0	5,0

Den avsatta tiden var tillräcklig för att utföra uppgiften.

Den avsatta tiden var tillräcklig för att utföra uppgiften.	Antal svar
I mycket liten grad	8 (21,6%)
I liten grad	9 (24,3%)
Delvis	8 (21,6%)
I hög grad	9 (24,3%)
I mycket hög grad	3 (8,1%)
Vet ej	0 (0,0%)
Summa	37 (100,0%)



	Medelvärde	Standardavvikelse	Variationskoefficient	Min	Undre kvartil	Median	Övre kvartil	Max
Den avsatta tiden var tillräcklig för att utföra uppgiften.	2,7	1,3	47,0 %	1,0	2,0	3,0	4,0	5,0

Upplägget av de skriftliga stationerna var bra.

Upplägget av de skriftliga stationerna var bra.	Antal svar
I mycket liten grad	1 (2,7%)
I liten grad	6 (16,2%)
Delvis	12 (32,4%)
I hög grad	13 (35,1%)
I mycket hög grad	5 (13,5%)
Vet ej	0 (0,0%)
Summa	37 (100,0%)



	Medelvärde	Standardavvikelse	Variationskoefficient	Min	Undre kvartil	Median	Övre kvartil	Max
Upplägget av de skriftliga stationerna var bra.	3,4	1,0	29,7 %	1,0	3,0	3,0	4,0	5,0

Vad var examinationens styrka?

Moment 2, Lärandeaktivitet kring reflektion bidrog till min förståelse kring djup reflektion?

Moment 2, Lärandeaktivitet kring reflektion bidrog till min förståelse kring djup reflektion?	Antal svar
I mycket liten grad	2 (5,4%)
I liten grad	10 (27,0%)
Delvis	12 (32,4%)
I hög grad	11 (29,7%)
I mycket hög grad	2 (5,4%)
Vet ej	0 (0,0%)
Summa	37 (100,0%)



	Medelvärde	Standardavvikelse	Variationskoefficient	Min	Undre kvartil	Median	Övre kvartil	Max
Moment 2, Lärandeaktivitet kring reflektion bidrog till min förståelse kring djup reflektion?	3,0	1,0	33,5 %	1,0	2,0	3,0	4,0	5,0

Det var lätt att förstå vad som förväntades av mig när jag skrev min reflekterande text

Det var lätt att förstå vad som förväntades av mig när jag skrev min reflekterande text	Antal svar
I mycket liten grad	0 (0,0%)
I liten grad	5 (13,9%)
Delvis	9 (25,0%)
I hög grad	15 (41,7%)
I mycket hög grad	7 (19,4%)
Vet ej	0 (0,0%)
Summa	36 (100,0%)



	Medelvärde	Standardavvikelse	Variationskoefficient	Min	Undre kvartil	Median	Övre kvartil	Max
Det var lätt att förstå vad som förväntades av mig när jag skrev min reflekterande text	3,7	1,0	26,1 %	2,0	3,0	4,0	4,0	5,0

Det var värdefullt att ta sig tid att reflektera över en klinisk situation

Det var värdefullt att ta sig tid att reflektera över en klinisk situation	Antal svar
I mycket liten grad	2 (5,4%)
I liten grad	4 (10,8%)
Delvis	16 (43,2%)
I hög grad	6 (16,2%)
I mycket hög grad	9 (24,3%)
Vet ej	0 (0,0%)
Summa	37 (100,0%)



	Medelvärde	Standardavvikelse	Variationskoefficient	Min	Undre kvartil	Median	Övre kvartil	Max
Det var värdefullt att ta sig tid att reflektera över en klinisk situation	3,4	1,1	33,3 %	1,0	3,0	3,0	4,0	5,0

Frågor som rör webbaserad undervisning

Jag kunde lätt hitta den informationen jag behövde/letade efter i Canvas.

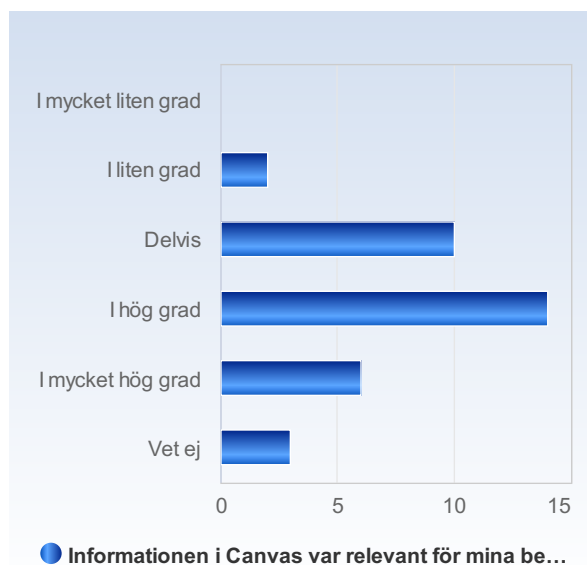
Jag kunde lätt hitta den informationen jag behövde /letade efter i Canvas.	Antal svar
I mycket liten grad	2 (5,6%)
I liten grad	0 (0,0%)
Delvis	7 (19,4%)
I hög grad	16 (44,4%)
I mycket hög grad	8 (22,2%)
Vet ej	3 (8,3%)
Summa	36 (100,0%)



	Medelvärde	Standardavvikelse	Variationskoefficient	Min	Undre kvartil	Median	Övre kvartil	Max
Jag kunde lätt hitta den informationen jag behövde /letade efter i Canvas.	3,8	1,0	26,1 %	1,0	3,0	4,0	4,0	5,0

Informationen i Canvas var relevant för mina behov under kursen

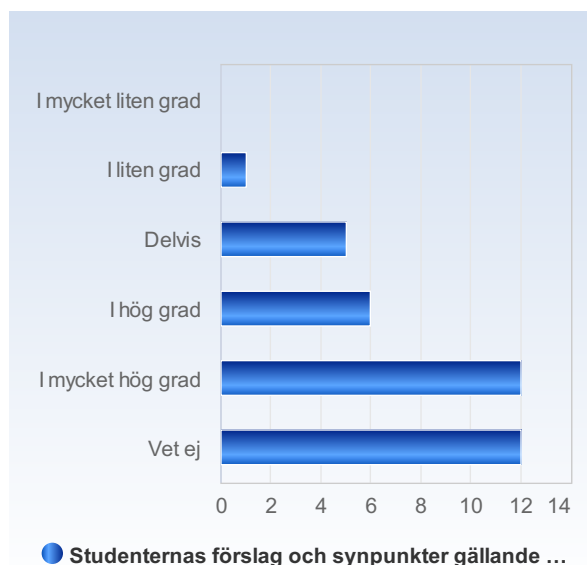
Informationen i Canvas var relevant för mina behov under kursen	Antal svar
I mycket liten grad	0 (0,0%)
I liten grad	2 (5,7%)
Delvis	10 (28,6%)
I hög grad	14 (40,0%)
I mycket hög grad	6 (17,1%)
Vet ej	3 (8,6%)
Summa	35 (100,0%)



	Medelvärde	Standardavvikelse	Variationskoefficient	Min	Undre kvartil	Median	Övre kvartil	Max
Informationen i Canvas var relevant för mina behov under kursen	3,8	0,8	22,5 %	2,0	3,0	4,0	4,0	5,0

Studenternas förslag och synpunkter gällande webbaserad undervisning togs på allvar.

Studenternas förslag och synpunkter gällande webbaserad undervisning togs på allvar.	Antal svar
I mycket liten grad	0 (0,0%)
I liten grad	1 (2,8%)
Delvis	5 (13,9%)
I hög grad	6 (16,7%)
I mycket hög grad	12 (33,3%)
Vet ej	12 (33,3%)
Summa	36 (100,0%)



	Medelvärde	Standardavvikelse	Variationskoefficient	Min	Undre kvartil	Median	Övre kvartil	Max
Studenternas förslag och synpunkter gällande webbaserad undervisning togs på allvar.	4,2	0,9	22,1 %	2,0	3,5	4,5	5,0	5,0

Den digitala lärandemiljön såsom Canvas, Zoom osv. under den webbaserade undervisningen var lämplig.

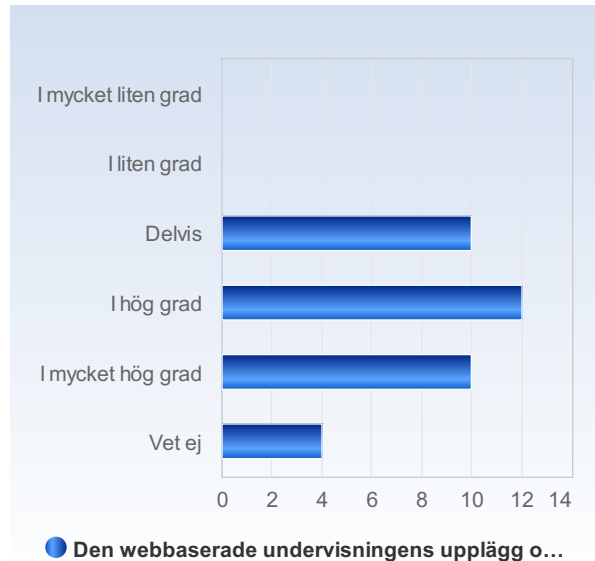
Den digitala lärandemiljön såsom Canvas, Zoom osv. under den webbaserade undervisningen var lämplig.	Antal svar
I mycket liten grad	1 (2,9%)
I liten grad	0 (0,0%)
Delvis	7 (20,0%)
I hög grad	13 (37,1%)
I mycket hög grad	11 (31,4%)
Vet ej	3 (8,6%)
Summa	35 (100,0%)



	Medelvärde	Standardavvikelse	Variationskoefficient	Undre kvartil	Övre kvartil	Max
Den digitala lärandemiljön såsom Canvas, Zoom osv. under den webbaserade undervisningen var lämplig.	4,0	0,9	23,1 %	1,0	5,0	5,0

Den webbaserade undervisningens upplägg och arbetsformer var relevanta i förhållande till kursens lärandemål.

Den webbaserade undervisningens upplägg och arbetsformer var relevanta i förhållande till kursens lärandemål.	Antal svar
I mycket liten grad	0 (0,0%)
I liten grad	0 (0,0%)
Delvis	10 (27,8%)
I hög grad	12 (33,3%)
I mycket hög grad	10 (27,8%)
Vet ej	4 (11,1%)
Summa	36 (100,0%)



	Medelvärde	Standardavvikelse	Variationskoefficient	Undre kvartil	Övre kvartil	Max
Den webbaserade undervisningens upplägg och arbetsformer var relevanta i förhållande till kursens lärandemål.	4,0	0,8	20,1 %	3,0	5,0	5,0

Det var värdefullt att konkretisera och formulera en handlingsplan?

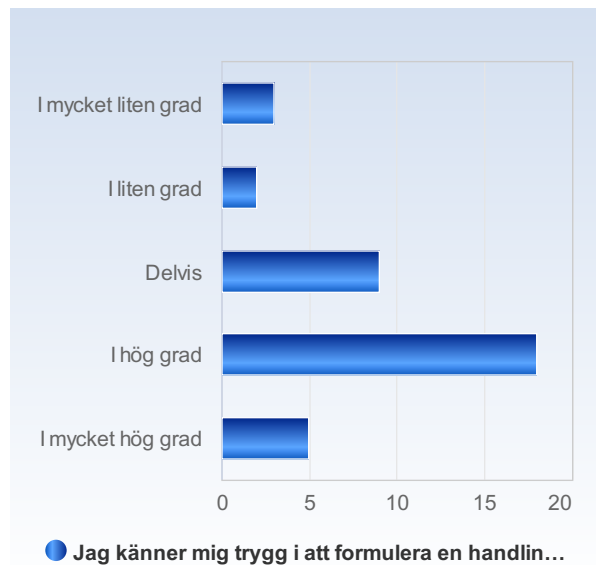
Det var värdefullt att konkretisera och formulera en handlingsplan?	Antal svar
	10
I mycket liten grad	(27,0%)
I liten grad	7 (18,9%)
	15
Delvis	(40,5%)
I hög grad	4 (10,8%)
I mycket hög grad	1 (2,7%)
Summa	37 (100,0%)



	Medelvärde	Standardavvikelse	Variationskoefficient	Min	Undre kvartil	Median	Övre kvartil	Max
Det var värdefullt att konkretisera och formulera en handlingsplan?	2,4	1,1	45,0 %	1,0	1,0	3,0	3,0	5,0

Jag känner mig trygg i att formulera en handlingsplan framgent?

Jag känner mig trygg i att formulera en handlingsplan framgent?	Antal svar
	3 (8,1%)
I mycket liten grad	(5,4%)
I liten grad	2
Delvis	9 (24,3%)
	18
I hög grad	(48,6%)
I mycket hög grad	5 (13,5%)
Summa	37 (100,0%)



	Medelvärde	Standardavvikelse	Variationskoefficient	Min	Undre kvartil	Median	Övre kvartil	Max
Jag känner mig trygg i att formulera en handlingsplan framgent?	3,5	1,1	30,2 %	1,0	3,0	4,0	4,0	5,0