

## Medicinsk vetenskaplig metodologi VT22

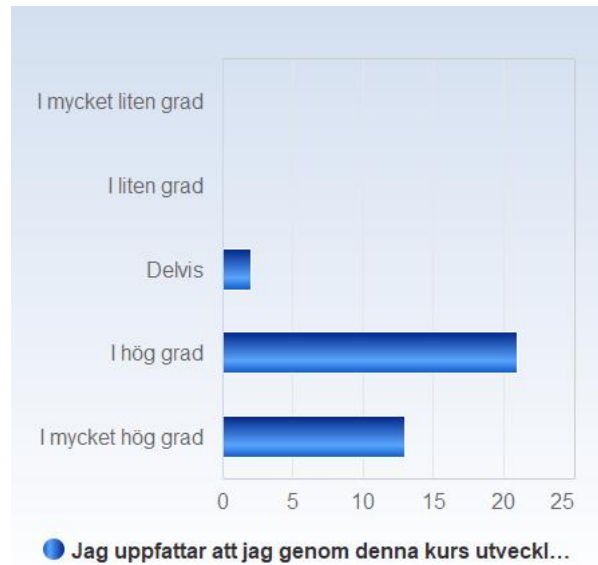
Antal respondenter: 125

Antal svar: 36

Svarsfrekvens: 28.80%

### Jag uppfattar att jag genom denna kurs utvecklat värdefulla kunskaper/färdigheter.

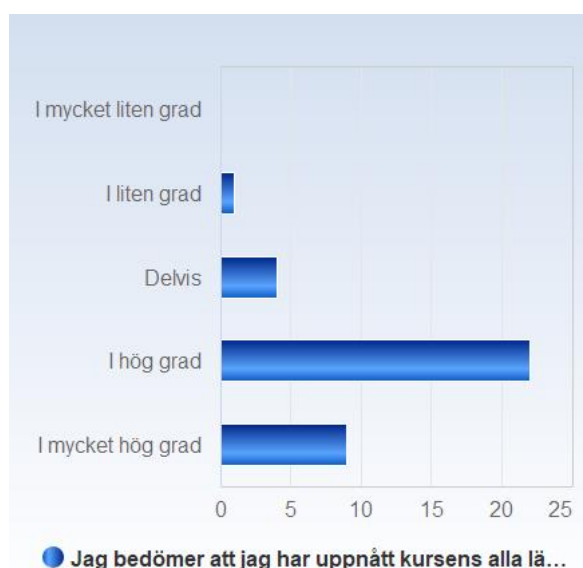
Jag uppfattar att jag genom denna kurs utvecklat värdefulla kunskaper/färdigheter.	Antal svar
I mycket liten grad	0 (0.0%)
I liten grad	0 (0.0%)
Delvis	2 (5.6%)
I hög grad	21 (58.3%)
I mycket hög grad	13 (36.1%)
Summa	36 (100.0%)



	Medel-värde	Standar-davvikelse	Variationskoefficient	Min	Undre kvartil	Median	Övre kvartil	Max
Jag uppfattar att jag genom denna kurs utvecklat värdefulla kunskaper/färdigheter.	4.3	0.6	13.4 %	3.0	4.0	4.0	5.0	5.0

### Jag bedömer att jag har uppnått kursens alla lärandemål.

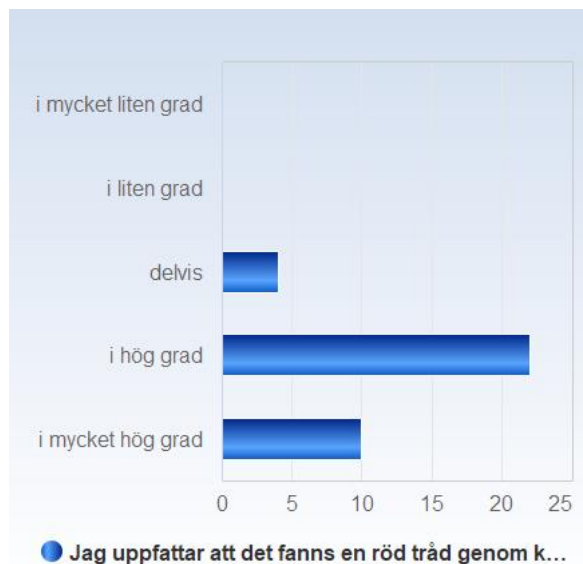
Jag bedömer att jag har uppnått kursens alla lärandemål.	Antal svar
I mycket liten grad	0 (0.0%)
I liten grad	1 (2.8%)
Delvis	4 (11.1%)
I hög grad	22 (61.1%)
I mycket hög grad	9 (25.0%)
Summa	36 (100.0%)



	Medelvärde	Standardavvikelse	Variationskoefficient	Min	Undre kvartil	Median	Övre kvartil	Max
Jag bedömer att jag har uppnått kursens alla lärandemål.	4.1	0.7	16.9 %	2.0	4.0	4.0	4.5	5.0

### Jag uppfattar att det fanns en röd tråd genom kursen – från lärandemål till examination.

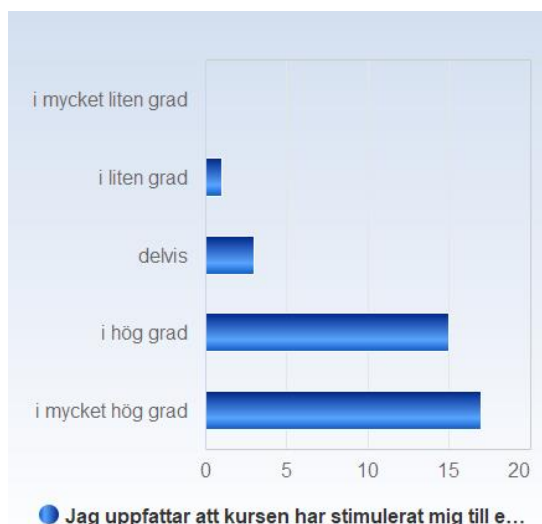
Jag uppfattar att det fanns en röd tråd genom kursen – från lärandemål till examination.	Antal svar
i mycket liten grad	0 (0.0%)
i liten grad	0 (0.0%)
delvis	4 (11.1%)
i hög grad	22 (61.1%)
i mycket hög grad	10 (27.8%)
Summa	36 (100.0%)



	Medelvärde	Standardavvikelse	Variationskoefficient	Min	Undre kvartil	Median	Övre kvartil	Max
Jag uppfattar att det fanns en röd tråd genom kursen – från lärandemål till examination.	4.2	0.6	14.6 %	3.0	4.0	4.0	5.0	5.0

**Jag uppfattar att kursen har stimulerat mig till ett vetenskapligt förhållningssätt(till exempel analytiskt och kritiskt tänkande, eget sökande och värdering av information).**

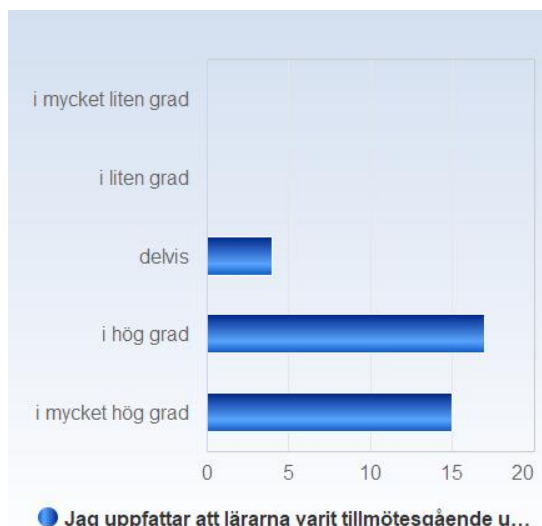
Jag uppfattar att kursen har stimulerat mig till ett vetenskapligt förhållningssätt(till exempel analytiskt och kritiskt tänkande, eget sökande och värdering av information).	Antal svar
i mycket liten grad	0 (0.0%)
i liten grad	1 (2.8%)
delvis	3 (8.3%)
i hög grad	15 (41.7%)
i mycket hög grad	17 (47.2%)
Summa	36 (100.0%)



	Medelvärde	Standardavvikelse	Variationskoefficient	Min	Undre kvartil	Median	Övre kvartil	Max
Jag uppfattar att kursen har stimulerat mig till ett vetenskapligt förhållningssätt(till exempel analytiskt och kritiskt tänkande, eget sökande och värdering av information).	4.3	0.8	17.4 %	2.0	4.0	4.0	5.0	5.0

**Jag uppfattar att lärarna varit tillmötesgående under kursens gång för idéer och synpunkter på kursens utformning och innehåll.**

Jag uppfattar att lärarna varit tillmötesgående under kursens gång för idéer och synpunkter på kursens utformning och innehåll.	Antal svar
i mycket liten grad	0 (0.0%)
i liten grad	0 (0.0%)
delvis	4 (11.1%)
i hög grad	17 (47.2%)
i mycket hög grad	15 (41.7%)
Summa	36 (100.0%)



	Medelvärde	Standardavvikelse	Variationskoefficient	Min	Undre kvartil	Median	Övre kvartil	Max
Jag uppfattar att lärarna varit tillmötesgående under kursens gång för idéer och synpunkter på kursens utformning och innehåll.	4.3	0.7	15.5 %	3.0	4.0	4.0	5.0	5.0

### Mina förkunskaper var tillräckliga för att klara kursen.

Mina förkunskaper var tillräckliga för att klara kursen.	Antal svar
I mycket liten grad	0 (0.0%)
I liten grad	0 (0.0%)
Delvis	8 (22.2%)
I hög grad	19 (52.8%)
I mycket hög grad	9 (25.0%)
Vet ej	0 (0.0%)
Summa	36 (100.0%)



	Medelvärde	Standardavvikelse	Variationskoefficient	Min	Undre kvartil	Median	Övre kvartil	Max
Mina förkunskaper var tillräckliga för att klara kursen.	4.0	0.7	17.3 %	3.0	4.0	4.0	4.5	5.0

### Jag har haft en klar bild av vad jag förväntades lära mig under kursen.

Jag har haft en klar bild av vad jag förväntades lära mig under kursen.	Antal svar
I mycket liten grad	0 (0.0%)
I liten grad	1 (2.8%)
Delvis	7 (19.4%)
I hög grad	19 (52.8%)
I mycket hög grad	9 (25.0%)
Vet ej	0 (0.0%)
Summa	36 (100.0%)



	Medelvärde	Standardavvikelse	Variationskoefficient	Min	Undre kvartil	Median	Övre kvartil	Max
Jag har haft en klar bild av vad jag förväntades lära mig under kursen.	4.0	0.8	18.9 %	2.0	4.0	4.0	4.5	5.0

### Kraven på att ansvara för att organisera mitt eget lärande var rimliga.

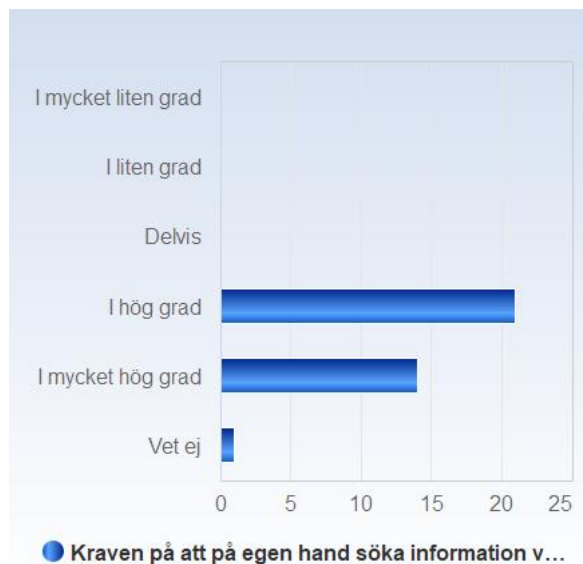
Kraven på att ansvara för att organisera mitt eget lärande var rimliga.	Antal svar
I mycket liten grad	0 (0.0%)
I liten grad	0 (0.0%)
Delvis	0 (0.0%)
I hög grad	19 (54.3%)
I mycket hög grad	16 (45.7%)
Vet ej	0 (0.0%)
Summa	35 (100.0%)



	Medelvärde	Standardavvikelse	Variationskoefficient	Min	Undre kvartil	Median	Övre kvartil	Max
Kraven på att ansvara för att organisera mitt eget lärande var rimliga.	4.5	0.5	11.3 %	4.0	4.0	4.0	5.0	5.0

### Kraven på att på egen hand söka information var rimliga.

Kraven på att på egen hand söka information var rimliga.	Antal svar
I mycket liten grad	0 (0.0%)
I liten grad	0 (0.0%)
Delvis	0 (0.0%)
I hög grad	21 (58.3%)
I mycket hög grad	14 (38.9%)
Vet ej	1 (2.8%)
Summa	36 (100.0%)



	Medelvärde	Standardavvikelse	Variationskoefficient	Min	Undre kvartil	Median	Övre kvartil	Max
Kraven på att på egen hand söka information var rimliga.	4.4	0.5	11.3 %	4.0	4.0	4.0	5.0	5.0

### Jag kunde lätt hitta den informationen jag behövde/letade efter i Canvas.

Jag kunde lätt hitta den informationen jag behövde/letade efter i Canvas.	Antal svar
I mycket liten grad	1 (2.8%)
I liten grad	1 (2.8%)
Delvis	4 (11.1%)
I hög grad	18 (50.0%)
I mycket hög grad	12 (33.3%)
Vet ej	0 (0.0%)
Summa	36 (100.0%)



	Medelvärde	Standardavvikelse	Variationskoefficient	Min	Undre kvartil	Median	Övre kvartil	Max
Jag kunde lätt hitta den informationen jag behövde/letade efter i Canvas.	4.1	0.9	22.2 %	1.0	4.0	4.0	5.0	5.0

### Kraven på att arbeta tillsammans med andra studenter var rimliga.

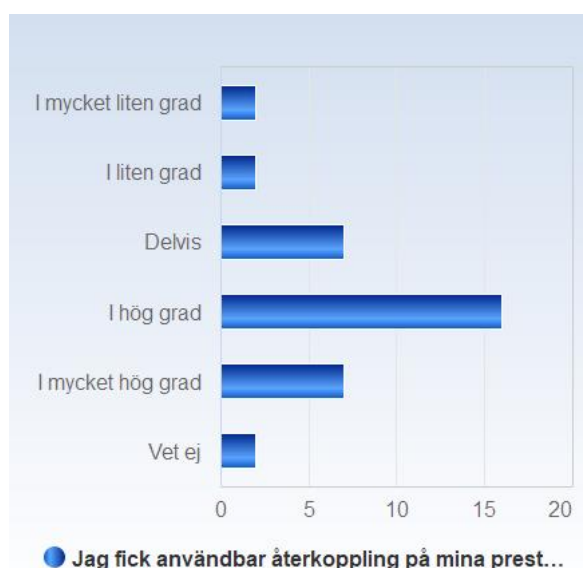
Kraven på att arbeta tillsammans med andra studenter var rimliga.	Antal svar
I mycket liten grad	0 (0.0%)
I liten grad	1 (2.8%)
Delvis	2 (5.6%)
I hög grad	12 (33.3%)
I mycket hög grad	19 (52.8%)
Vet ej	2 (5.6%)
Summa	36 (100.0%)



	Medelvärde	Standardavvikelse	Variationskoefficient	Min	Undre kvartil	Median	Övre kvartil	Max
Kraven på att arbeta tillsammans med andra studenter var rimliga.	4.4	0.7	16.8 %	2.0	4.0	5.0	5.0	5.0

## Jag fick användbar återkoppling på mina prestationer under kursen.

Jag fick användbar återkoppling på mina prestationer under kursen.	Antal svar
I mycket liten grad	2 (5.6%)
I liten grad	2 (5.6%)
Delvis	7 (19.4%)
I hög grad	16 (44.4%)
I mycket hög grad	7 (19.4%)
Vet ej	2 (5.6%)
Summa	36 (100.0%)



	Medelvärde	Standardavvikelse	Variationskoefficient	Min	Undre kvartil	Median	Övre kvartil	Max
Jag fick användbar återkoppling på mina prestationer under kursen.	3.7	1.1	28.6 %	1.0	3.0	4.0	4.0	5.0

## Arbetsinsatsen var rimlig i förhållande till kursens antal högskolepoäng.

Arbetsinsatsen var rimlig i förhållande till kursens antal högskolepoäng.	Antal svar
I mycket liten grad	0 (0.0%)
I liten grad	1 (2.9%)
Delvis	1 (2.9%)
I hög grad	18 (51.4%)
I mycket hög grad	14 (40.0%)
Vet ej	1 (2.9%)
Summa	35 (100.0%)



	Medelvärde	Standardavvikelse	Variationskoefficient	Min	Undre kvartil	Median	Övre kvartil	Max
Arbetsinsatsen var rimlig i förhållande till kursens antal högskolepoäng.	4.3	0.7	15.8 %	2.0	4.0	4.0	5.0	5.0

### Kursens examinationer var relevanta i förhållande till kursens lärandemål.

Kursens examinationer var relevanta i förhållande till kursens lärandemål.	Antal svar
I mycket liten grad	0 (0.0%)
I liten grad	0 (0.0%)
Delvis	4 (11.1%)
I hög grad	16 (44.4%)
I mycket hög grad	16 (44.4%)
Vet ej	0 (0.0%)
Summa	36 (100.0%)



	Medelvärde	Standardavvikelse	Variationskoefficient	Min	Undre kvartil	Median	Övre kvartil	Max
Kursens examinationer var relevanta i förhållande till kursens lärandemål.	4.3	0.7	15.6 %	3.0	4.0	4.0	5.0	5.0

**Vilka var kursens styrkor? Motivera gärna.**

**Vad kan förbättras i kursen? Motivera med så konstruktiva förslag som möjligt.**



## Kursen har utvecklat mina teoretiska kunskaper om evidensbaserad medicin

Kursen har utvecklat mina teoretiska kunskaper om evidensbaserad medicin	Antal svar
I mycket liten grad	0 (0.0%)
I liten grad	1 (2.9%)
Delvis	1 (2.9%)
I hög grad	18 (51.4%)
I mycket hög grad	15 (42.9%)
Vet ej	0 (0.0%)
Summa	35 (100.0%)



	Medelvärde	Standardavvikelse	Variationskoefficient	Min	Undre kvartil	Median	Övre kvartil	Max
Kursen har utvecklat mina teoretiska kunskaper om evidensbaserad medicin	4.3	0.7	15.7 %	2.0	4.0	4.0	5.0	5.0

## Kursen utvecklade min förmåga att utvärdera vetenskapliga rapporter

Kursen utvecklade min förmåga att utvärdera vetenskapliga rapporter	Antal svar
I mycket liten grad	1 (2.8%)
I liten grad	0 (0.0%)
Delvis	1 (2.8%)
I hög grad	18 (50.0%)
I mycket hög grad	16 (44.4%)
Vet ej	0 (0.0%)
Summa	36 (100.0%)



	Medelvärde	Standardavvikelse	Variationskoefficient	Min	Undre kvartil	Median	Övre kvartil	Max
Kursen utvecklade min förmåga att utvärdera vetenskapliga rapporter	4.3	0.8	18.3 %	1.0	4.0	4.0	5.0	5.0

## Kursen utvecklade min förmåga att diskutera vetenskapliga artiklar

Kursen utvecklade min förmåga att diskutera vetenskapliga artiklar	Antal svar
I mycket liten grad	1 (2.8%)
I liten grad	0 (0.0%)
Delvis	2 (5.6%)
I hög grad	18 (50.0%)
I mycket hög grad	15 (41.7%)
Vet ej	0 (0.0%)
Summa	36 (100.0%)



	Medelvärde	Standardavvikelse	Variationskoefficient	Min	Undre kvartil	Median	Övre kvartil	Max
Kursen utvecklade min förmåga att diskutera vetenskapliga artiklar	4.3	0.8	19.0 %	1.0	4.0	4.0	5.0	5.0

## Kursen har utvecklat mina kunskaper om etiska frågeställningar inom medicinsk forskning

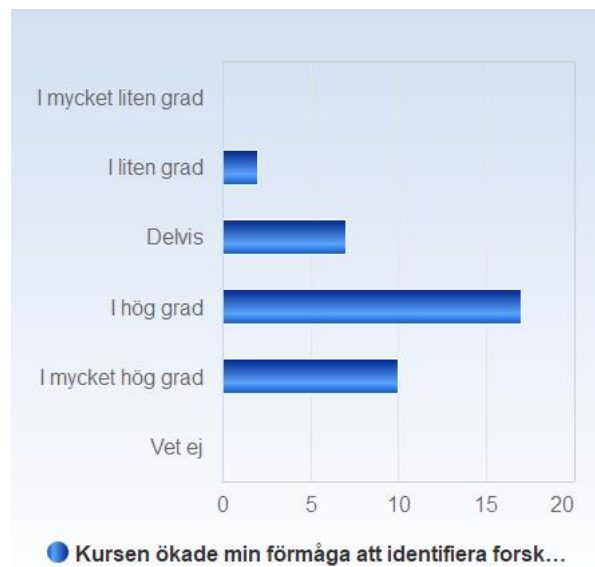
Kursen har utvecklat mina kunskaper om etiska frågeställningar inom medicinsk forskning	Antal svar
I mycket liten grad	1 (2.8%)
I liten grad	0 (0.0%)
Delvis	6 (16.7%)
I hög grad	20 (55.6%)
I mycket hög grad	9 (25.0%)
Vet ej	0 (0.0%)
Summa	36 (100.0%)



	Medelvärde	Standardavvikelse	Variationskoefficient	Min	Undre kvartil	Median	Övre kvartil	Max
Kursen har utvecklat mina kunskaper om etiska frågeställningar inom medicinsk forskning	4.0	0.8	20.7 %	1.0	4.0	4.0	4.5	5.0

## Kursen ökade min förmåga att identifiera forskningsetiska dilemman

Kursen ökade min förmåga att identifiera forskningsetiska dilemman	Antal svar
I mycket liten grad	0 (0.0%)
I liten grad	2 (5.6%)
Delvis	7 (19.4%)
I hög grad	17 (47.2%)
I mycket hög grad	10 (27.8%)
Vet ej	0 (0.0%)
Summa	36 (100.0%)



	Medelvärde	Standardavvikelse	Variationskoefficient	Min	Undre kvartil	Median	Övre kvartil	Max
Kursen ökade min förmåga att identifiera forskningsetiska dilemman	4.0	0.8	21.3 %	2.0	3.5	4.0	5.0	5.0

En del av kursens lärandeaktiviteter är i förinspelat, digitalt format. Är det någon av dessa du skulle föredra att ha i fysisk form (som föreläsning/workshop på campus)?

En del av kursens lärandeaktiviteter är i fysisk form (som föreläsning/workshop på campus). Är det någon av dessa du skulle föredra att ha i förinspelat, digitalt format?