

Examensarbete i medicin VT22

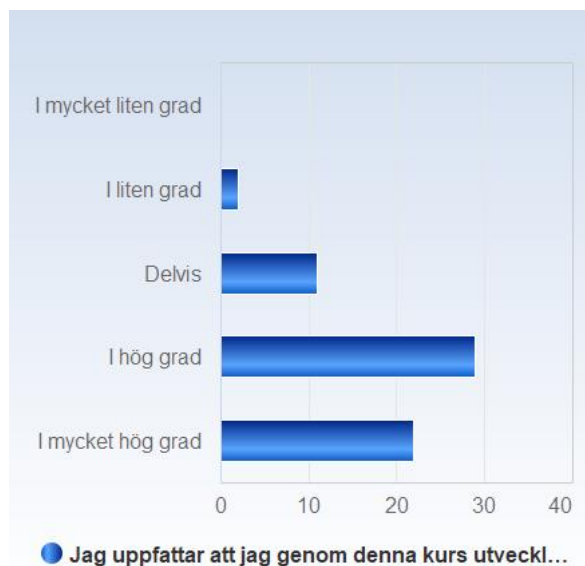
Antal respondenter: 154

Antal svar: 64

Svarsfrekvens: 41.56%

Jag uppfattar att jag genom denna kurs utvecklat värdefulla kunskaper/färdigheter.

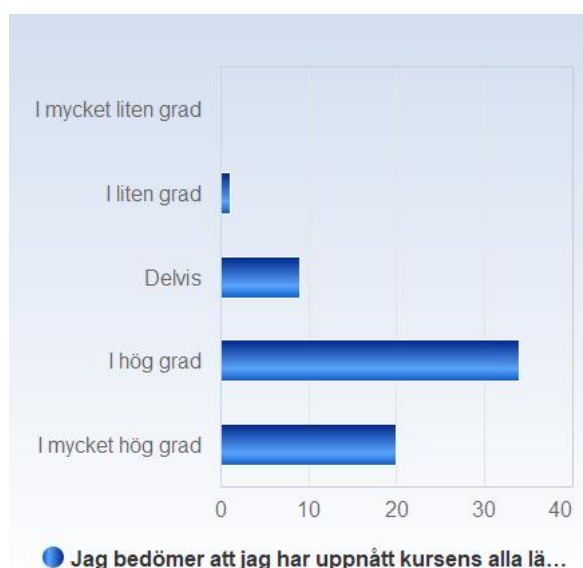
Jag uppfattar att jag genom denna kurs utvecklat värdefulla kunskaper/färdigheter.	Antal svar
I mycket liten grad	0 (0.0%)
I liten grad	2 (3.1%)
Delvis	11 (17.2%)
I hög grad	29 (45.3%)
I mycket hög grad	22 (34.4%)
Summa	64 (100.0%)



	Medelvärde	Standardavvikelse	Variationskoefficient	Min	Undre kvartil	Median	Övre kvartil	Max
Jag uppfattar att jag genom denna kurs utvecklat värdefulla kunskaper/färdigheter.	4.1	0.8	19.4 %	2.0	4.0	4.0	5.0	5.0

Jag bedömer att jag har uppnått kursens alla lärandemål.

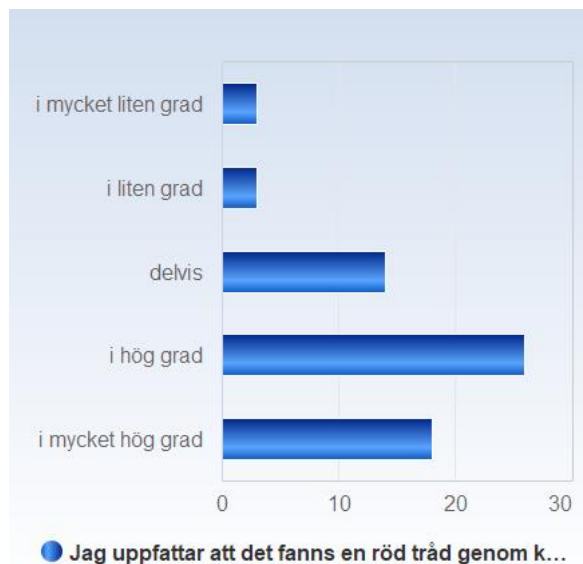
Jag bedömer att jag har uppnått kursens alla lärandemål.	Antal svar
I mycket liten grad	0 (0.0%)
I liten grad	1 (1.6%)
Delvis	9 (14.1%)
I hög grad	34 (53.1%)
I mycket hög grad	20 (31.2%)
Summa	64 (100.0%)



	Medelvärde	Standardavvikelse	Variationskoefficient	Min	Undre kvartil	Median	Övre kvartil	Max
Jag bedömer att jag har uppnått kursens alla lärandemål.	4.1	0.7	17.1 %	2.0	4.0	4.0	5.0	5.0

Jag uppfattar att det fanns en röd tråd genom kursen – från lärandemål till examination.

Jag uppfattar att det fanns en röd tråd genom kursen – från lärandemål till examination.	Antal svar
i mycket liten grad	3 (4.7%)
i liten grad	3 (4.7%)
delvis	14 (21.9%)
i hög grad	26 (40.6%)
i mycket hög grad	18 (28.1%)
Summa	64 (100.0%)



	Medelvärde	Standardavvikelse	Variationskoefficient	Min	Undre kvartil	Median	Övre kvartil	Max
Jag uppfattar att det fanns en röd tråd genom kursen – från lärandemål till examination.	3.8	1.0	27.4 %	1.0	3.0	4.0	5.0	5.0

Jag uppfattar att kursen har stimulerat mig till ett vetenskapligt förhållningssätt(till exempel analytiskt och kritiskt tänkande, eget sökande och värdering av information).

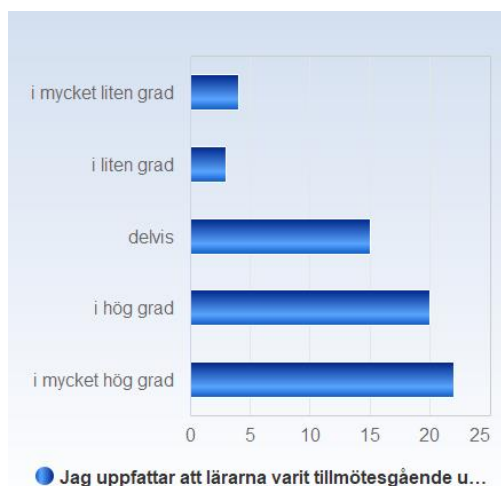
Jag uppfattar att kursen har stimulerat mig till ett vetenskapligt förhållningssätt(till exempel analytiskt och kritiskt tänkande, eget sökande och värdering av information).	Antal svar
i mycket liten grad	0 (0.0%)
i liten grad	1 (1.6%)
delvis	5 (7.8%)
i hög grad	20 (31.2%)
i mycket hög grad	38 (59.4%)
Summa	64 (100.0%)



	Medelvärde	Standardavvikelse	Variationskoefficient	Min	Undre kvartil	Median	Övre kvartil	Max
Jag uppfattar att kursen har stimulerat mig till ett vetenskapligt förhållningssätt(till exempel analytiskt och kritiskt tänkande, eget sökande och värdering av information).	4.5	0.7	15.9 %	2.0	4.0	5.0	5.0	5.0

Jag uppfattar att lärarna varit tillmötesgående under kursens gång för idéer och synpunkter på kursens utformning och innehåll.

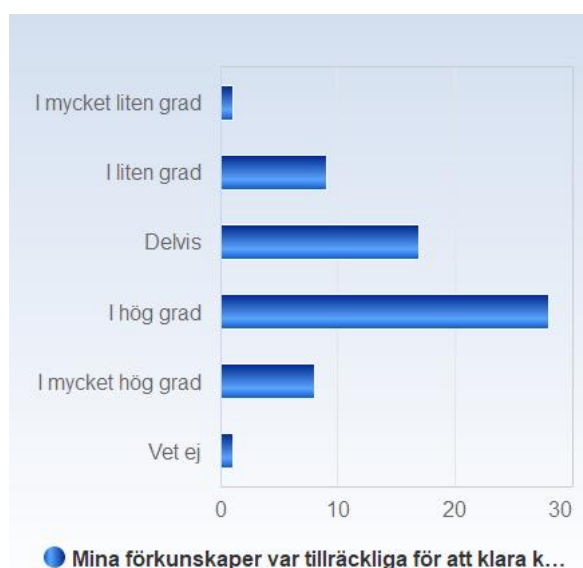
Jag uppfattar att lärarna varit tillmötesgående under kursens gång för idéer och synpunkter på kursens utformning och innehåll.	Antal svar
i mycket liten grad	4 (6.2%)
i liten grad	3 (4.7%)
delvis	15 (23.4%)
i hög grad	20 (31.2%)
i mycket hög grad	22 (34.4%)
Summa	64 (100.0%)



	Medelvärde	Standardavvikelse	Variationskoefficient	Min	Undre kvartil	Median	Övre kvartil	Max
Jag uppfattar att lärarna varit tillmötesgående under kursens gång för idéer och synpunkter på kursens utformning och innehåll.	3.8	1.1	30.0 %	1.0	3.0	4.0	5.0	5.0

Mina förkunskaper var tillräckliga för att klara kursen.

Mina förkunskaper var tillräckliga för att klara kursen.	Antal svar
I mycket liten grad	1 (1.6%)
I liten grad	9 (14.1%)
Delvis	17 (26.6%)
I hög grad	28 (43.8%)
I mycket hög grad	8 (12.5%)
Vet ej	1 (1.6%)
Summa	64 (100.0%)



	Medelvärde	Standardavvikelse	Variationskoefficient	Min	Undre kvartil	Median	Övre kvartil	Max
Mina förkunskaper var tillräckliga för att klara kursen.	3.5	0.9	26.9 %	1.0	3.0	4.0	4.0	5.0

Jag har haft en klar bild av vad jag förväntades lära mig under kursen.

Jag har haft en klar bild av vad jag förväntades lära mig under kursen.	Antal svar
I mycket liten grad	2 (3.1%)
I liten grad	6 (9.4%)
Delvis	23 (35.9%)
I hög grad	23 (35.9%)
I mycket hög grad	10 (15.6%)
Vet ej	0 (0.0%)
Summa	64 (100.0%)



	Medelvärde	Standardavvikelse	Variationskoefficient	Min	Undre kvartil	Median	Övre kvartil	Max
Jag har haft en klar bild av vad jag förväntades lära mig under kursen.	3.5	1.0	27.8 %	1.0	3.0	4.0	4.0	5.0

Kraven på att ansvara för att organisera mitt eget lärande var rimliga.

Kraven på att ansvara för att organisera mitt eget lärande var rimliga.	Antal svar
I mycket liten grad	2 (3.1%)
I liten grad	1 (1.6%)
Delvis	10 (15.6%)
I hög grad	30 (46.9%)
I mycket hög grad	21 (32.8%)
Vet ej	0 (0.0%)
Summa	64 (100.0%)



	Medelvärde	Standardavvikelse	Variationskoefficient	Min	Undre kvartil	Median	Övre kvartil	Max
Kraven på att ansvara för att organisera mitt eget lärande var rimliga.	4.0	0.9	22.6 %	1.0	4.0	4.0	5.0	5.0

Kraven på att på egen hand söka information var rimliga.

Kraven på att på egen hand söka information var rimliga.	Antal svar
I mycket liten grad	0 (0.0%)
I liten grad	1 (1.6%)
Delvis	7 (10.9%)
I hög grad	28 (43.8%)
I mycket hög grad	28 (43.8%)
Vet ej	0 (0.0%)
Summa	64 (100.0%)



	Medelvärde	Standardavvikelse	Variationskoefficient	Min	Undre kvartil	Median	Övre kvartil	Max
Kraven på att på egen hand söka information var rimliga.	4.3	0.7	16.9 %	2.0	4.0	4.0	5.0	5.0

Jag kunde lätt hitta den informationen jag behövde/letade efter i Canvas.

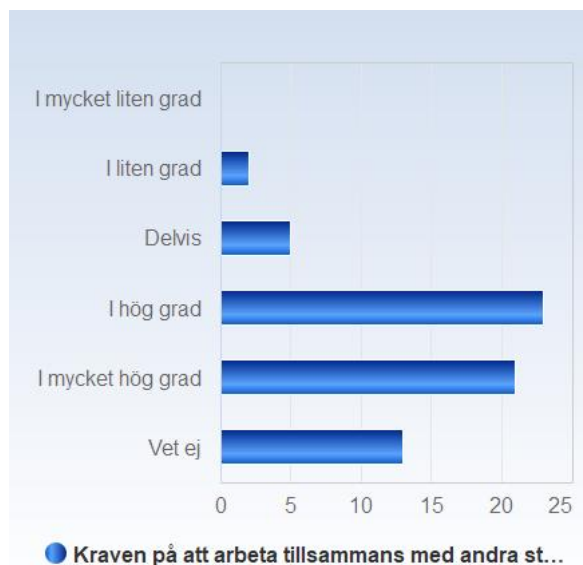
Jag kunde lätt hitta den informationen jag behövde/letade efter i Canvas.	Antal svar
I mycket liten grad	1 (1.6%)
I liten grad	7 (10.9%)
Delvis	8 (12.5%)
I hög grad	25 (39.1%)
I mycket hög grad	23 (35.9%)
Vet ej	0 (0.0%)
Summa	64 (100.0%)



	Medelvärde	Standardavvikelse	Variationskoefficient	Min	Undre kvartil	Median	Övre kvartil	Max
Jag kunde lätt hitta den informationen jag behövde/letade efter i Canvas.	4.0	1.0	26.2 %	1.0	3.5	4.0	5.0	5.0

Kraven på att arbeta tillsammans med andra studenter var rimliga.

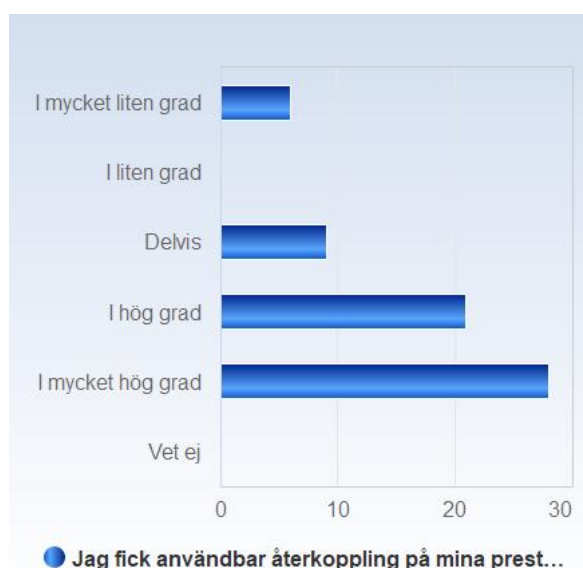
Kraven på att arbeta tillsammans med andra studenter var rimliga.	Antal svar
I mycket liten grad	0 (0.0%)
I liten grad	2 (3.1%)
Delvis	5 (7.8%)
I hög grad	23 (35.9%)
I mycket hög grad	21 (32.8%)
Vet ej	13 (20.3%)
Summa	64 (100.0%)



	Medelvärde	Standardavvikelse	Variationskoefficient	Min	Undre kvartil	Median	Övre kvartil	Max
Kraven på att arbeta tillsammans med andra studenter var rimliga.	4.2	0.8	18.6 %	2.0	4.0	4.0	5.0	5.0

Jag fick användbar återkoppling på mina prestationer under kursen.

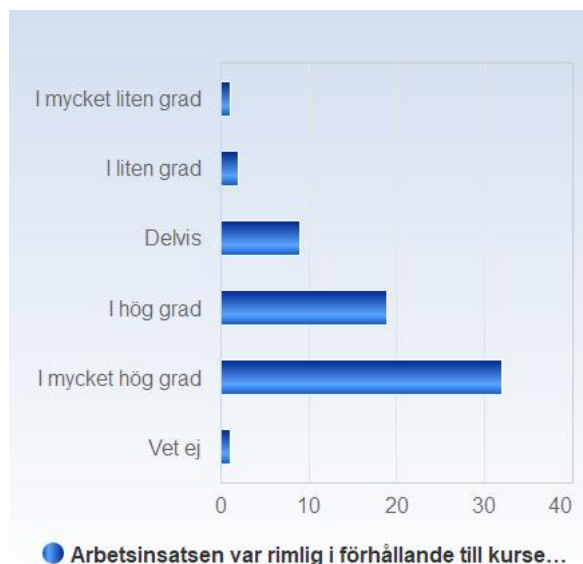
Jag fick användbar återkoppling på mina prestationer under kursen.	Antal svar
I mycket liten grad	6 (9.4%)
I liten grad	0 (0.0%)
Delvis	9 (14.1%)
I hög grad	21 (32.8%)
I mycket hög grad	28 (43.8%)
Vet ej	0 (0.0%)
Summa	64 (100.0%)



	Medelvärde	Standardavvikelse	Variationskoefficient	Min	Undre kvartil	Median	Övre kvartil	Max
Jag fick användbar återkoppling på mina prestationer under kursen.	4.0	1.2	29.9 %	1.0	4.0	4.0	5.0	5.0

Arbetsinsatsen var rimlig i förhållande till kursens antal högskolepoäng.

Arbetsinsatsen var rimlig i förhållande till kursens antal högskolepoäng.	Antal svar
I mycket liten grad	1 (1.6%)
I liten grad	2 (3.1%)
Delvis	9 (14.1%)
I hög grad	19 (29.7%)
I mycket hög grad	32 (50.0%)
Vet ej	1 (1.6%)
Summa	64 (100.0%)



	Medelvärde	Standardavvikelse	Variationskoefficient	Min	Undre kvartil	Median	Övre kvartil	Max
Arbetsinsatsen var rimlig i förhållande till kursens antal högskolepoäng.	4.3	0.9	21.9 %	1.0	4.0	5.0	5.0	5.0

Kursens examinationer var relevanta i förhållande till kursens lärandemål.

Kursens examinationer var relevanta i förhållande till kursens lärandemål.	Antal svar
I mycket liten grad	1 (1.6%)
I liten grad	0 (0.0%)
Delvis	3 (4.7%)
I hög grad	19 (29.7%)
I mycket hög grad	38 (59.4%)
Vet ej	3 (4.7%)
Summa	64 (100.0%)



	Medelvärde	Standardavvikelse	Variationskoefficient	Min	Undre kvartil	Median	Övre kvartil	Max
Kursens examinationer var relevanta i förhållande till kursens lärandemål.	4.5	0.7	16.4 %	1.0	4.0	5.0	5.0	5.0

Vilka var kursens styrkor? Motivera gärna.

Vad kan förbättras i kursen? Motivera med så konstruktiva förslag som möjligt.

Kursspecifika frågor

Jag visste vilken kvalitet som förväntas av min skriftliga redovisning av exjobbet (uppsatsen)

Jag visste vilken kvalitet som förväntas av min skriftliga redovisning av exjobbet	Antal svar
i mycket liten grad	5 (7.8%)
i liten grad	3 (4.7%)
delvis	17 (26.6%)
i hög grad	29 (45.3%)
i mycket hög grad	10 (15.6%)
Vet ej	0 (0.0%)
Summa	64 (100.0%)



	Medelvärde	Standardavvikelse	Variationskoefficient	Min	Undre kvartil	Median	Övre kvartil	Max
Jag visste vilken kvalitet som förväntas av min skriftliga redovisning av exjobbet	3.6	1.1	30.0 %	1.0	3.0	4.0	4.0	5.0

Mina förkunskaper var tillräckliga för att klara denna kurs

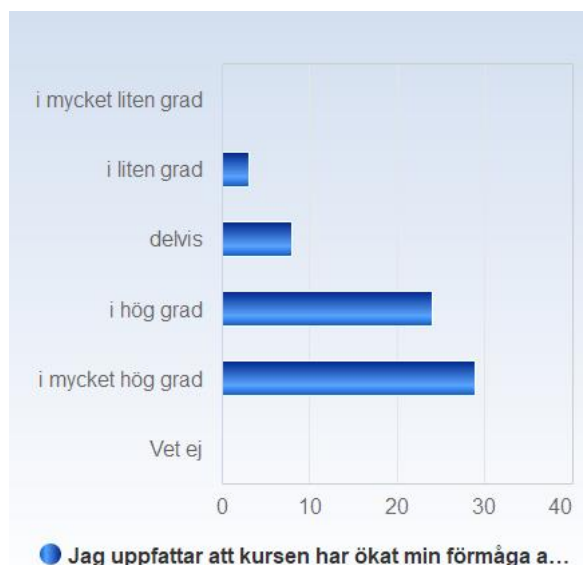
Mina förkunskaper var tillräckliga för att klara denna kurs	Antal svar
i mycket liten grad	3 (4.7%)
i liten grad	4 (6.2%)
delvis	14 (21.9%)
i hög grad	32 (50.0%)
i mycket hög grad	10 (15.6%)
Vet ej	1 (1.6%)
Summa	64 (100.0%)



	Medelvärde	Standardavvikelse	Variationskoefficient	Min	Undre kvartil	Median	Övre kvartil	Max
Mina förkunskaper var tillräckliga för att klara denna kurs	3.7	1.0	27.5 %	1.0	3.0	4.0	4.0	6.0

Jag uppfattar att kursen har ökat min förmåga att diskutera vetenskapliga artiklar

Jag uppfattar att kursen har ökat min förmåga att diskutera vetenskapliga artiklar	Antal svar
i mycket liten grad	0 (0.0%)
i liten grad	3 (4.7%)
delvis	8 (12.5%)
i hög grad	24 (37.5%)
i mycket hög grad	29 (45.3%)
Vet ej	0 (0.0%)
Summa	64 (100.0%)



	Medelvärde	Standardavvikelse	Variationskoefficient	Min	Undre kvartil	Median	Övre kvartil	Max
Jag uppfattar att kursen har ökat min förmåga att diskutera vetenskapliga artiklar	4.2	0.8	20.1 %	2.0	4.0	4.0	5.0	5.0

Kursen har utvecklat mina kunskaper om och perspektiv på etiska frågeställningar inom medicinsk forskning

Kursen har utvecklat mina kunskaper om och perspektiv på etiska frågeställningar	Antal svar
i mycket liten grad	0 (0.0%)
i liten grad	2 (3.1%)
delvis	19 (29.7%)
i hög grad	27 (42.2%)
i mycket hög grad	16 (25.0%)
Vet ej	0 (0.0%)
Summa	64 (100.0%)



	Medelvärde	Standardavvikelse	Variationskoefficient	Min	Undre kvartil	Median	Övre kvartil	Max
Kursen har utvecklat mina kunskaper om och perspektiv på etiska frågeställningar	3.9	0.8	21.0 %	2.0	3.0	4.0	4.5	5.0

Fick du tillräckligt statistikstöd av din handledare?

Fick du tillräckligt statistikstöd av din handledare?	Antal svar
Ja	51 (79.7%)
Nej	13 (20.3%)
Summa	64 (100.0%)



	Medelvärde	Standardavvikelse	Variationskoefficient	Min	Undre kvartil	Median	Övre kvartil	Max
Fick du tillräckligt statistikstöd av din handledare?	1.2	0.4	33.7 %	1.0	1.0	1.0	1.0	2.0

Deltog du i kursens statistikundervisning?

Deltog du i kursens statistikundervisning?	Antal svar
Ja	37 (57.8%)
Nej	27 (42.2%)
Summa	64 (100.0%)



	Medelvärde	Standardavvikelse	Variationskoefficient	Min	Undre kvartil	Median	Övre kvartil	Max
Deltog du i kursens statistikundervisning?	1.4	0.5	35.0 %	1.0	1.0	1.0	2.0	2.0