

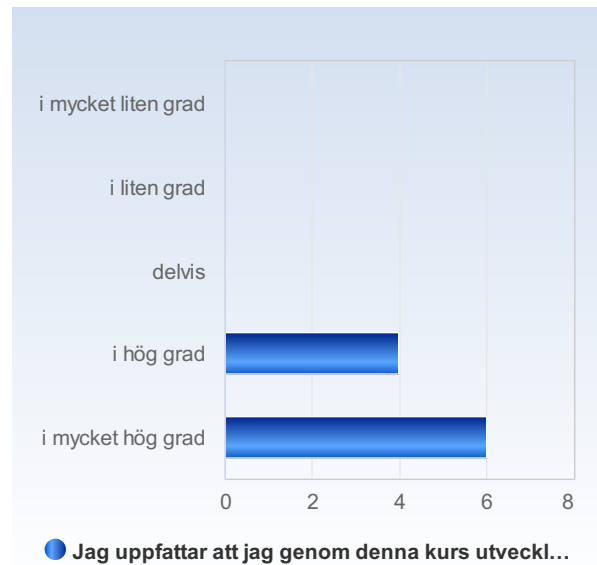


Kursvärderingsenkät 2PS038 VT22

Antal respondenter: 16
Antal svar: 10
Svarsfrekvens: 62,50 %

Jag uppfattar att jag genom denna kurs utvecklat värdefulla kunskaper/färdigheter.

| Jag uppfattar att jag genom denna kurs utvecklat värdefulla kunskaper/färdigheter. | Antal svar |
|--|----------------|
| i mycket liten grad | 0 (0,0%) |
| i liten grad | 0 (0,0%) |
| delvis | 0 (0,0%) |
| i hög grad | 4 (40,0%) |
| i mycket hög grad | 6 (60,0%) |
| Summa | 10 (100,0%) |

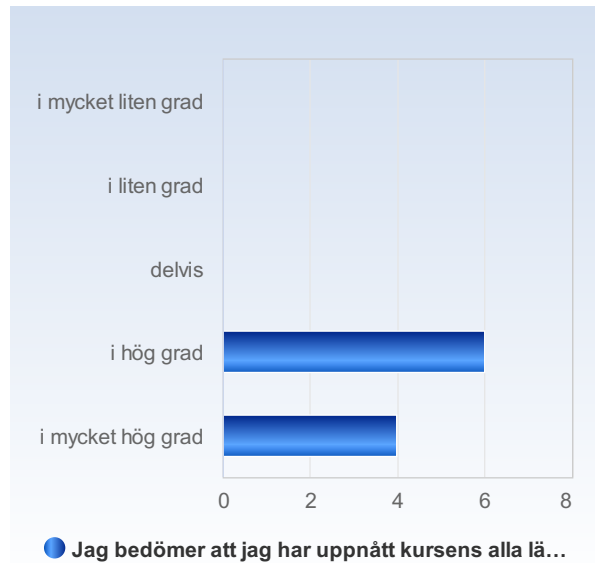


| | Medelvärde | Standardavvikelse | Variationskoefficient | Min | Undre kvartil | Median | Övre kvartil | Max |
|--|------------|-------------------|-----------------------|-----|---------------|--------|--------------|-----|
| Jag uppfattar att jag genom denna kurs utvecklat värdefulla kunskaper/färdigheter. | 4,6 | 0,5 | 11,2 % | 4,0 | 4,0 | 5,0 | 5,0 | 5,0 |



Jag bedömer att jag har uppnått kursens alla lärandemål.

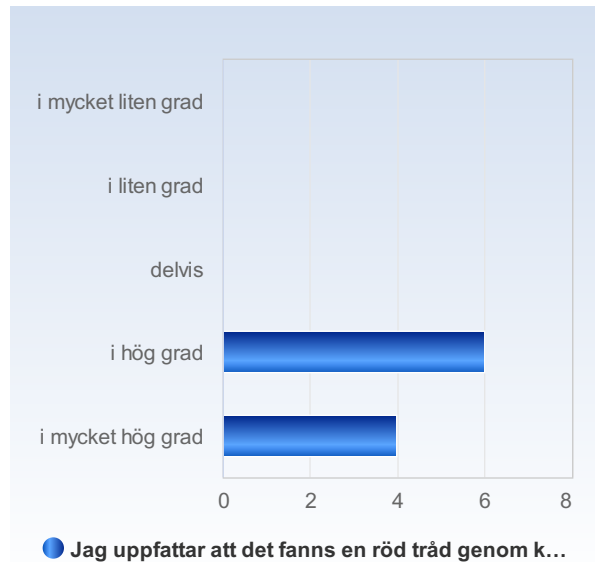
| Jag bedömer att jag har uppnått kursens alla lärandemål. | Antal svar |
|--|----------------|
| i mycket liten grad | 0 (0,0%) |
| i liten grad | 0 (0,0%) |
| delvis | 0 (0,0%) |
| i hög grad | 6 (60,0%) |
| i mycket hög grad | 4 (40,0%) |
| Summa | 10 (100,0%) |



| | Medelvärde | Standardavvikelse | Variationskoefficient | Min | Undre kvartil | Median | Övre kvartil | Max |
|--|------------|-------------------|-----------------------|-----|---------------|--------|--------------|-----|
| Jag bedömer att jag har uppnått kursens alla lärandemål. | 4,4 | 0,5 | 11,7 % | 4,0 | 4,0 | 4,0 | 5,0 | 5,0 |

Jag uppfattar att det fanns en röd tråd genom kursen – från lärandemål till examination.

| Jag uppfattar att det fanns en röd tråd genom kursen – från lärandemål till examination. | Antal svar |
|--|----------------|
| i mycket liten grad | 0 (0,0%) |
| i liten grad | 0 (0,0%) |
| delvis | 0 (0,0%) |
| i hög grad | 6 (60,0%) |
| i mycket hög grad | 4 (40,0%) |
| Summa | 10 (100,0%) |

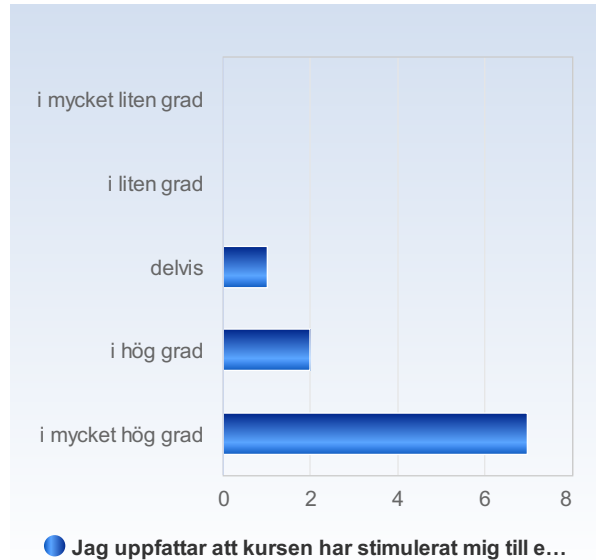


| | Medelvärde | Standardavvikelse | Variationskoefficient | Min | Undre kvartil | Median | Övre kvartil | Max |
|--|------------|-------------------|-----------------------|-----|---------------|--------|--------------|-----|
| Jag uppfattar att det fanns en röd tråd genom kursen – från lärandemål till examination. | 4,4 | 0,5 | 11,7 % | 4,0 | 4,0 | 4,0 | 5,0 | 5,0 |



Jag uppfattar att kursen har stimulerat mig till ett vetenskapligt förhållningssätt (till exempel analytiskt och kritiskt tänkande, eget sökande och värdering av information).

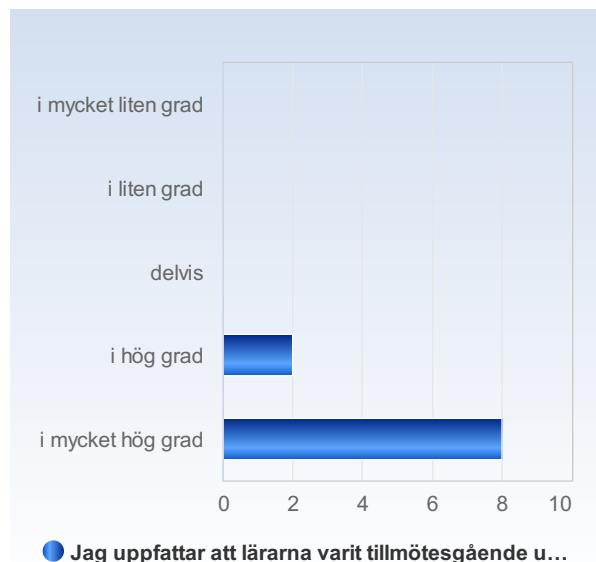
| Jag uppfattar att kursen har stimulerat mig till ett vetenskapligt förhållningssätt (till exempel analytiskt och kritiskt tänkande, eget sökande och värdering av information). | Antal svar |
|---|-------------|
| i mycket liten grad | 0 (0,0%) |
| i liten grad | 0 (0,0%) |
| delvis | 1 (10,0%) |
| i hög grad | 2 (20,0%) |
| i mycket hög grad | 7 (70,0%) |
| Summa | 10 (100,0%) |



| | Medelvärde | Standardavvikelse | Variationskoefficient | Min | Undre kvartil | Median | Övre kvartil | Max |
|---|------------|-------------------|-----------------------|-----|---------------|--------|--------------|-----|
| Jag uppfattar att kursen har stimulerat mig till ett vetenskapligt förhållningssätt (till exempel analytiskt och kritiskt tänkande, eget sökande och värdering av information). | 4,6 | 0,7 | 15,2 % | 3,0 | 4,5 | 5,0 | 5,0 | 5,0 |

Jag uppfattar att lärarna varit tillmötesgående under kursens gång för idéer och synpunkter på kursens utformning och innehåll.

| Jag uppfattar att lärarna varit tillmötesgående under kursens gång för idéer och synpunkter på kursens utformning och innehåll. | Antal svar |
|---|-------------|
| i mycket liten grad | 0 (0,0%) |
| i liten grad | 0 (0,0%) |
| delvis | 0 (0,0%) |
| i hög grad | 2 (20,0%) |
| i mycket hög grad | 8 (80,0%) |
| Summa | 10 (100,0%) |



| | Medelvärde | Standardavvikelse | Variationskoefficient | Min | Undre kvartil | Median | Övre kvartil | Max |
|---|------------|-------------------|-----------------------|-----|---------------|--------|--------------|-----|
| Jag uppfattar att lärarna varit tillmötesgående under kursens gång för idéer och synpunkter på kursens utformning och innehåll. | 4,8 | 0,4 | 8,8 % | 4,0 | 5,0 | 5,0 | 5,0 | 5,0 |