

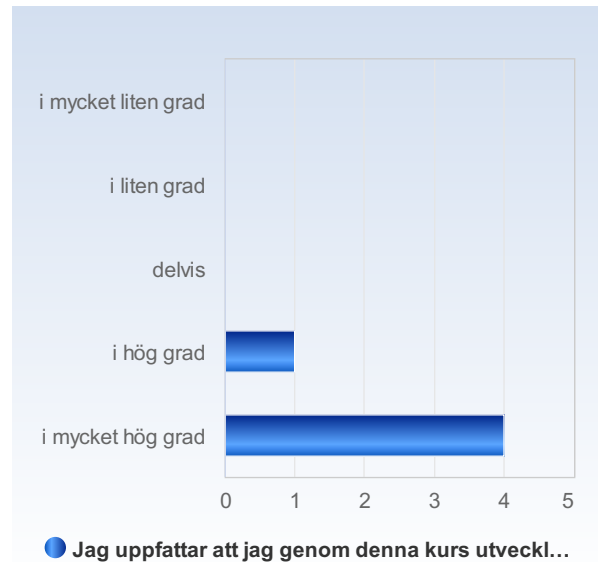
# Kost och fysisk aktivitet som medicin 1QA081

## VT22

Antal respondenter: 35  
Antal svar: 5  
Svarsfrekvens: 14,29 %

### Jag uppfattar att jag genom denna kurs utvecklat värdefulla kunskaper/färdigheter.

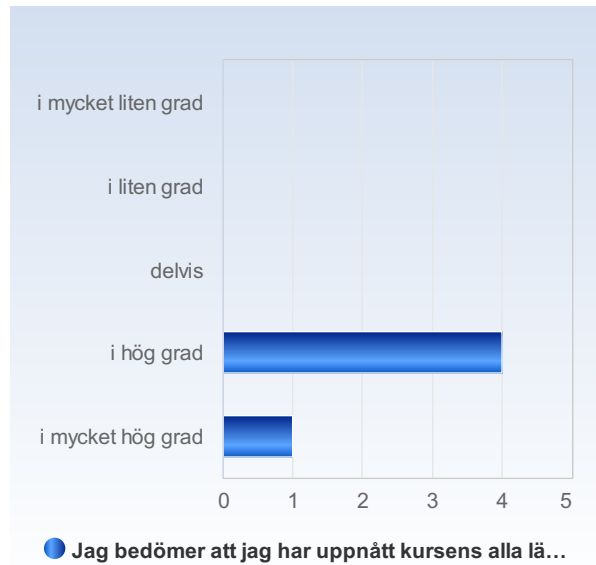
| Jag uppfattar att jag genom denna kurs utvecklat värdefulla kunskaper/färdigheter. | Antal svar |
|--|------------|
| i mycket liten grad  | 0 (0,0%)   |
| i liten grad   | 0 (0,0%)   |
| delvis   | 0 (0,0%)   |
| i hög grad   | 1 (20,0%)  |
| i mycket hög grad  | 4 (80,0%)  |
| Summa  | 5 (100,0%) |



|  | Medelvärde | Standardavvikelse | Variationskoefficient | Min | Undre kvartil | Median | Övre kvartil | Max |
|--|------------|-------------------|-----------------------|-----|---------------|--------|--------------|-----|
| Jag uppfattar att jag genom denna kurs utvecklat värdefulla kunskaper/färdigheter. | 4,8        | 0,4               | 9,3 %                 | 4,0 | 5,0           | 5,0    | 5,0          | 5,0 |

## Jag bedömer att jag har uppnått kursens alla lärandemål.

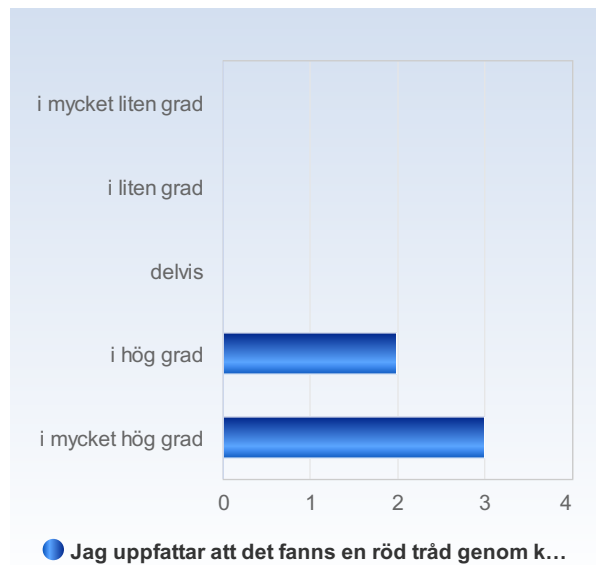
| Jag bedömer att jag har uppnått kursens alla lärandemål. | Antal svar |
|--|------------|
| i mycket liten grad                                      | 0 (0,0%)   |
| i liten grad   | 0 (0,0%)   |
| delvis   | 0 (0,0%)   |
| i hög grad   | 4 (80,0%)  |
| i mycket hög grad  | 1 (20,0%)  |
| Summa  | 5 (100,0%) |



|  | Medelvärde | Standardavvikelse | Variationskoefficient | Min | Undre kvartil | Median | Övre kvartil | Max |
|--|------------|-------------------|-----------------------|-----|---------------|--------|--------------|-----|
| Jag bedömer att jag har uppnått kursens alla lärandemål. | 4,2        | 0,4               | 10,6 %                | 4,0 | 4,0           | 4,0    | 4,0          | 5,0 |

## Jag uppfattar att det fanns en röd tråd genom kursen – från lärandemål till examination.

| Jag uppfattar att det fanns en röd tråd genom kursen – från lärandemål till examination. | Antal svar |
|--|------------|
| i mycket liten grad  | 0 (0,0%)   |
| i liten grad   | 0 (0,0%)   |
| delvis   | 0 (0,0%)   |
| i hög grad   | 2 (40,0%)  |
| i mycket hög grad  | 3 (60,0%)  |
| Summa  | 5 (100,0%) |



|  | Medelvärde | Standardavvikelse | Variationskoefficient | Min | Undre kvartil | Median | Övre kvartil | Max |
|--|------------|-------------------|-----------------------|-----|---------------|--------|--------------|-----|
| Jag uppfattar att det fanns en röd tråd genom kursen – från lärandemål till examination. | 4,6        | 0,5               | 11,9 %                | 4,0 | 4,0           | 5,0    | 5,0          | 5,0 |

## Jag uppfattar att kursen har stimulerat mig till ett vetenskapligt förhållningssätt (till exempel analytiskt och kritiskt tänkande, eget sökande och värdering av information).

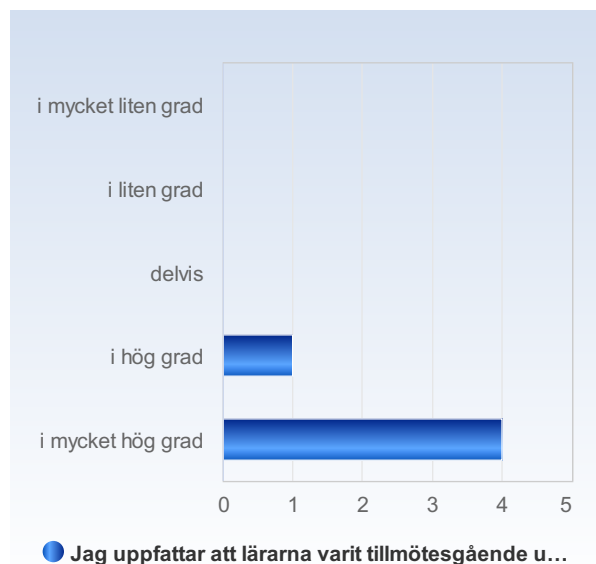
| Jag uppfattar att kursen har stimulerat mig till ett vetenskapligt förhållningssätt (till exempel analytiskt och kritiskt tänkande, eget sökande och värdering av information). | Antal svar |
|---|------------|
| i mycket liten grad   | 0 (0,0%)   |
| i liten grad  | 0 (0,0%)   |
| delvis  | 1 (20,0%)  |
| i hög grad  | 0 (0,0%)   |
| i mycket hög grad   | 4 (80,0%)  |
| Summa   | 5 (100,0%) |



|   | Medelvärde | Standardavvikelse | Variationskoefficient | Min | Undre kvartil | Median | Övre kvartil | Max |
|---|------------|-------------------|-----------------------|-----|---------------|--------|--------------|-----|
| Jag uppfattar att kursen har stimulerat mig till ett vetenskapligt förhållningssätt (till exempel analytiskt och kritiskt tänkande, eget sökande och värdering av information). | 4,6        | 0,9               | 19,4 %                | 3,0 | 5,0           | 5,0    | 5,0          | 5,0 |

## Jag uppfattar att lärarna varit tillmötesgående under kursens gång för idéer och synpunkter på kursens utformning och innehåll.

| Jag uppfattar att lärarna varit tillmötesgående under kursens gång för idéer och synpunkter på kursens utformning och innehåll. | Antal svar |
|---|------------|
| i mycket liten grad   | 0 (0,0%)   |
| i liten grad  | 0 (0,0%)   |
| delvis  | 0 (0,0%)   |
| i hög grad  | 1 (20,0%)  |
| i mycket hög grad   | 4 (80,0%)  |
| Summa   | 5 (100,0%) |



|   | Medelvärde | Standardavvikelse | Variationskoefficient | Min | Undre kvartil | Median | Övre kvartil | Max |
|---|------------|-------------------|-----------------------|-----|---------------|--------|--------------|-----|
| Jag uppfattar att lärarna varit tillmötesgående under kursens gång för idéer och synpunkter på kursens utformning och innehåll. | 4,8        | 0,4               | 9,3 %                 | 4,0 | 5,0           | 5,0    | 5,0          | 5,0 |

## Deltog du i majoriteten av de obligatoriska momenten? (vissa webinarier, fördjupningsarbete, tentamen)

| Deltog du i majoriteten av de obligatoriska momenten?<br>(vissa webinarier, fördjupningsarbete, tentamen) | Antal svar |
|---|------------|
| Ja  | 5 (100,0%) |
| Nej   | 0 (0,0%)   |
| Delvis  | 0 (0,0%)   |
| Summa   | 5 (100,0%) |



|   | Medelvärde | Standardavvikelse | Variationskoefficient | Min | Undre kvartil | Median | Övre kvartil | Max |
|---|------------|-------------------|-----------------------|-----|---------------|--------|--------------|-----|
| Deltog du i majoriteten av de obligatoriska momenten?<br>(vissa webinarier, fördjupningsarbete, tentamen) | 1,0        | 0,0               | 0,0 %                 | 1,0 | 1,0           | 1,0    | 1,0          | 1,0 |