

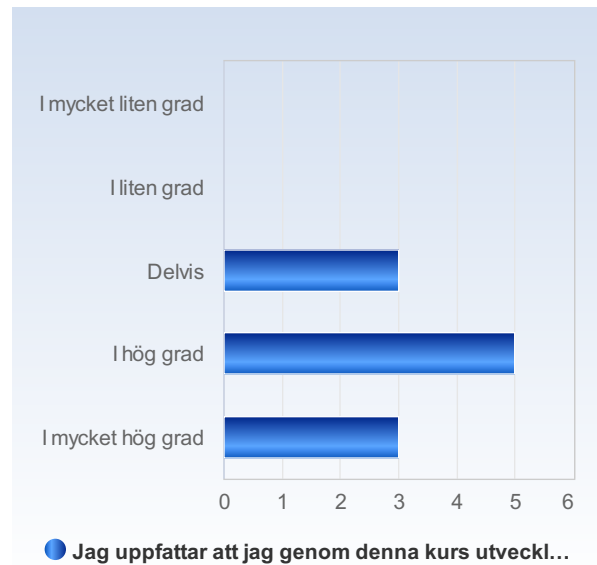


## K40\_Professionell utveckling 4\_VT22

Antal respondenter: 29  
Antal svar: 11  
Svarsfrekvens: 37,93 %

### Jag uppfattar att jag genom denna kurs utvecklat värdefulla kunskaper/färdigheter.

| Jag uppfattar att jag genom denna kurs utvecklat värdefulla kunskaper/färdigheter. | Antal svar     |
|--|----------------|
| I mycket liten grad  | 0 (0,0%)       |
| I liten grad   | 0 (0,0%)       |
| Delvis   | 3 (27,3%)      |
| I hög grad   | 5 (45,5%)      |
| I mycket hög grad  | 3 (27,3%)      |
| Summa  | 11<br>(100,0%) |

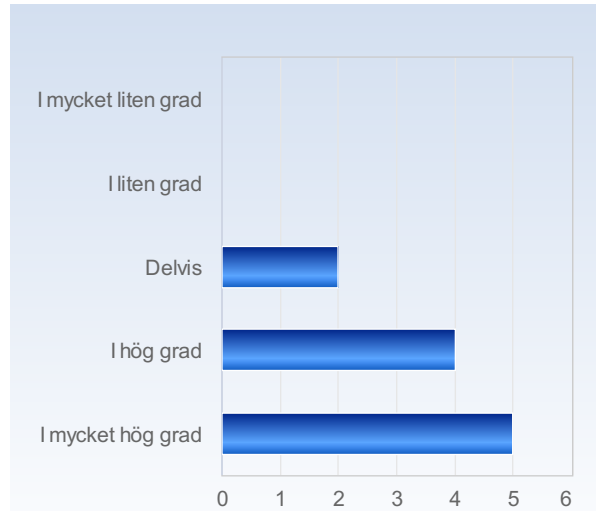


|  | Medelvärde | Standardavvikelse | Variationskoefficient | Min | Undre kvartil | Median | Övre kvartil | Max |
|--|------------|-------------------|-----------------------|-----|---------------|--------|--------------|-----|
| Jag uppfattar att jag genom denna kurs utvecklat värdefulla kunskaper/färdigheter. | 4,0        | 0,8               | 19,4 %                | 3,0 | 3,5           | 4,0    | 4,5          | 5,0 |



### Jag bedömer att jag har uppnått kursens alla lärandemål.

| Jag bedömer att jag har uppnått kursens alla lärandemål. | Antal svar     |
|--|----------------|
| I mycket liten grad                                      | 0 (0,0%)       |
| I liten grad   | 0 (0,0%)       |
| Delvis   | 2 (18,2%)      |
| I hög grad   | 4 (36,4%)      |
| I mycket hög grad  | 5 (45,5%)      |
| Summa  | 11<br>(100,0%) |

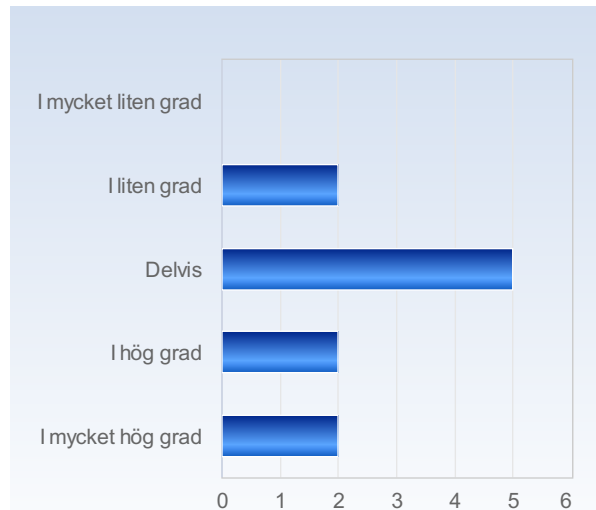


Jag bedömer att jag har uppnått kursens alla lärandemål

|  | Medelvärde | Standardavvikelse | Variationskoefficient | Min | Undre kvartil | Median | Övre kvartil | Max |
|--|------------|-------------------|-----------------------|-----|---------------|--------|--------------|-----|
| Jag bedömer att jag har uppnått kursens alla lärandemål. | 4,3        | 0,8               | 18,4 %                | 3,0 | 4,0           | 4,0    | 5,0          | 5,0 |

### Jag uppfattar att det fanns en röd tråd genom kursen – från lärandemål till examination.

| Jag uppfattar att det fanns en röd tråd genom kursen – från lärandemål till examination. | Antal svar     |
|--|----------------|
| I mycket liten grad  | 0 (0,0%)       |
| I liten grad   | 2 (18,2%)      |
| Delvis   | 5 (45,5%)      |
| I hög grad   | 2 (18,2%)      |
| I mycket hög grad  | 2 (18,2%)      |
| Summa  | 11<br>(100,0%) |



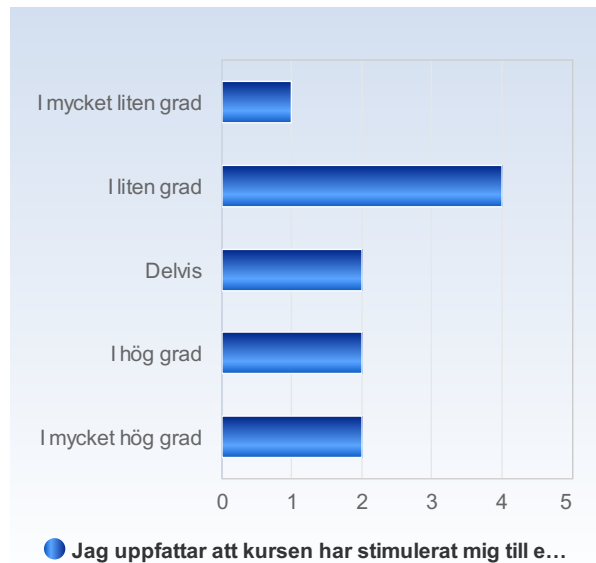
Jag uppfattar att det fanns en röd tråd genom k...

|  | Medelvärde | Standardavvikelse | Variationskoefficient | Min | Undre kvartil | Median | Övre kvartil | Max |
|--|------------|-------------------|-----------------------|-----|---------------|--------|--------------|-----|
| Jag uppfattar att det fanns en röd tråd genom kursen – från lärandemål till examination. | 3,4        | 1,0               | 30,5 %                | 2,0 | 3,0           | 3,0    | 4,0          | 5,0 |



## Jag uppfattar att kursen har stimulerat mig till ett vetenskapligt förhållningssätt (t ex analytiskt och kritiskt tänkande, eget sökande och värdering av information).

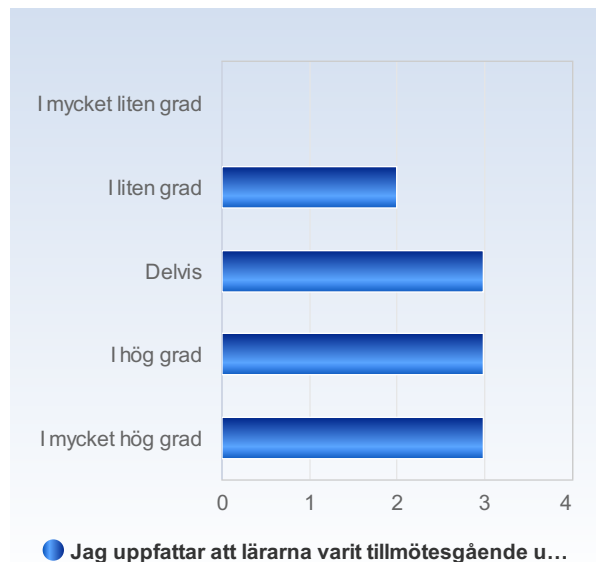
| Jag uppfattar att kursen har stimulerat mig till ett vetenskapligt förhållningssätt (t ex analytiskt och kritiskt tänkande, eget sökande och värdering av information). | Antal svar  |
|---|-------------|
| I mycket liten grad   | 1 (9,1%)    |
| I liten grad  | 4 (36,4%)   |
| Delvis  | 2 (18,2%)   |
| I hög grad  | 2 (18,2%)   |
| I mycket hög grad   | 2 (18,2%)   |
| Summa   | 11 (100,0%) |



|   | Medelvärde | Standardavvikelse | Variationskoefficient | Undre Min kvartil | Övre Mediankvartil | Max     |
|---|------------|-------------------|-----------------------|-------------------|--------------------|---------|
| Jag uppfattar att kursen har stimulerat mig till ett vetenskapligt förhållningssätt (t ex analytiskt och kritiskt tänkande, eget sökande och värdering av information). | 3,0        | 1,3               | 44,7 %                | 1,0               | 2,0 3,0            | 4,0 5,0 |

## Jag uppfattar att lärarna varit tillmötesgående under kursens gång för idéer och synpunkter på kursens utformning och innehåll.

| Jag uppfattar att lärarna varit tillmötesgående under kursens gång för idéer och synpunkter på kursens utformning och innehåll. | Antal svar  |
|---|-------------|
| I mycket liten grad   | 0 (0,0%)    |
| I liten grad  | 2 (18,2%)   |
| Delvis  | 3 (27,3%)   |
| I hög grad  | 3 (27,3%)   |
| I mycket hög grad   | 3 (27,3%)   |
| Summa   | 11 (100,0%) |



|   | Medelvärde | Standardavvikelse | Variationskoefficient | Undre Min kvartil | Övre Mediankvartil | Max     |
|---|------------|-------------------|-----------------------|-------------------|--------------------|---------|
| Jag uppfattar att lärarna varit tillmötesgående under kursens gång för idéer och synpunkter på kursens utformning och innehåll. | 3,6        | 1,1               | 30,8 %                | 2,0               | 3,0 4,0            | 4,5 5,0 |