

# Kursutvärdering Omvårdnad av suicidnära personer VT22

Antal svar: 17

## I vilken utsträckning anser du att du genom denna kurs utvecklat värdefulla kunskaper/färdigheter?

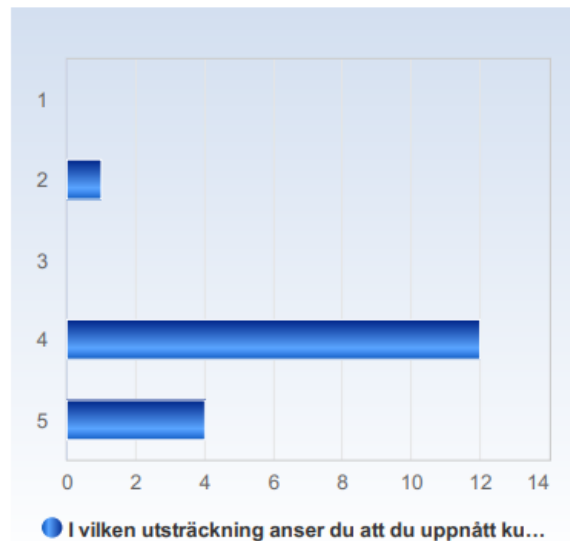
I vilken utsträckning anser du att du genom denna kurs utvecklat värdefulla kunskaper/färdigheter?	Antal svar
1	0 (0.0%)
2	0 (0.0%)
3	3 (17.6%)
4	4 (23.5%)
5	10 (58.8%)
Summa	17 (100.0%)



	Medelvärde	Standardavvikelse	Variationskoefficient	Min	Undre kvartil	Median	Övre kvartil	Max
I vilken utsträckning anser du att du genom denna kurs utvecklat värdefulla kunskaper/färdigheter?	4.4	0.8	18.0 %	3.0	4.0	5.0	5.0	5.0

## I vilken utsträckning anser du att du uppnått kursens lärandemål?

I vilken utsträckning anser du att du uppnått kursens lärandemål?	Antal svar
1	0 (0.0%)
2	1 (5.9%)
3	0 (0.0%)
4	12 (70.6%)
5	4 (23.5%)
Summa	17 (100.0%)



	Medelvärde	Standardavvikelse	Variationskoefficient	Min	Undre kvartil	Median	Övre kvartil	Max
I vilken utsträckning anser du att du uppnått kursens lärandemål?	4.1	0.7	16.9 %	2.0	4.0	4.0	4.0	5.0

## I vilken utsträckning anser du att det fanns en röd tråd genom kursen

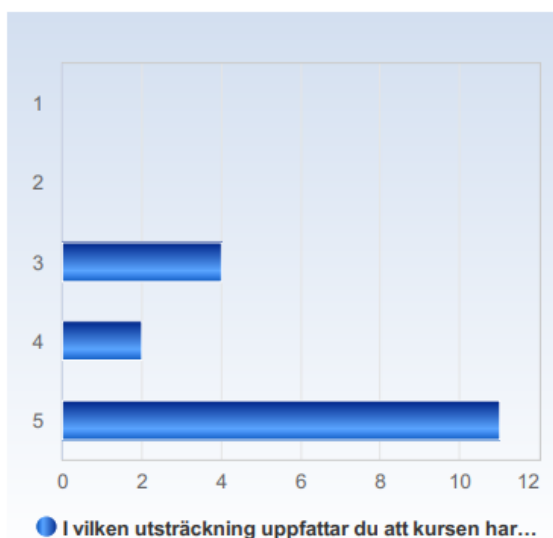
I vilken utsträckning anser du att det fanns en röd tråd genom kursen	Antal svar
1	0 (0.0%)
2	0 (0.0%)
3	0 (0.0%)
4	5 (29.4%)
5	12 (70.6%)
Summa	17 (100.0%)



	Medelvärde	Standardavvikelse	Variationskoefficient	Min	Undre kvartil	Median	Övre kvartil	Max
I vilken utsträckning anser du att det fanns en röd tråd genom kursen	4.7	0.5	10.0 %	4.0	4.0	5.0	5.0	5.0

## I vilken utsträckning uppfattar du att kursen har stimulerat dig till ett vetenskapligt förhållningssätt (t ex analytiskt och kritiskt tänkande, eget sökande och värdering av information)?

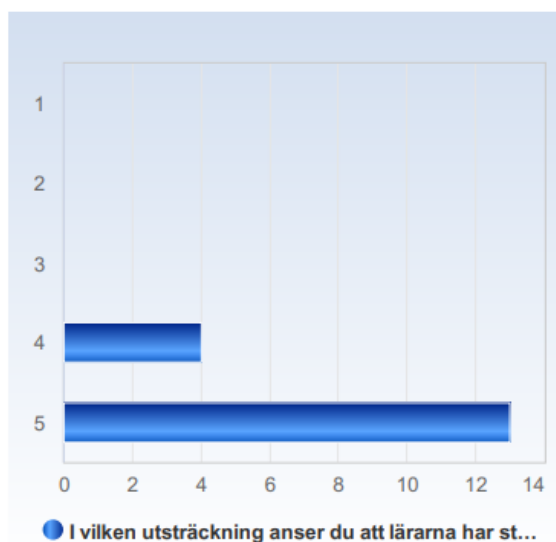
I vilken utsträckning uppfattar du att kursen har stimulerat dig till ett vetenskapligt förhållningssätt (t ex analytiskt och kritiskt tänkande, eget sökande och värdering av information)?	Antal svar
1	0 (0.0%)
2	0 (0.0%)
3	4 (23.5%)
4	2 (11.8%)
5	11 (64.7%)
Summa	17 (100.0%)



	Medelvärde	Standardavvikelse	Variationskoefficient	Min	Undre kvartil	Median	Övre kvartil	Max
I vilken utsträckning uppfattar du att kursen har stimulerat dig till ett vetenskapligt förhållningssätt (t ex analytiskt och kritiskt tänkande, eget sökande och värdering av information)?	4.4	0.9	19.7 %	3.0	4.0	5.0	5.0	5.0

## I vilken utsträckning anser du att lärarna har stöttat ditt lärande?

I vilken utsträckning anser du att lärarna har stöttat ditt lärande?	Antal svar
1	0 (0.0%)
2	0 (0.0%)
3	0 (0.0%)
4	4 (23.5%)
5	13 (76.5%)
Summa	17 (100.0%)



	Medelvärde	Standardavvikelse	Variationskoefficient	Min	Undre kvartil	Median	Övre kvartil	Max
I vilken utsträckning anser du att lärarna har stöttat ditt lärande?	4.8	0.4	9.2 %	4.0	5.0	5.0	5.0	5.0

## I vilken utsträckning kommer du att rekommendera utbildningen till kollegor med liknande yrkesroll?

I vilken utsträckning kommer du att rekommendera utbildningen till kollegor med liknande yrkesroll?	Antal svar
1	0 (0.0%)
2	0 (0.0%)
3	1 (5.9%)
4	1 (5.9%)
5	15 (88.2%)
Summa	17 (100.0%)



	Medelvärde	Standardavvikelse	Variationskoefficient	Min	Undre kvartil	Median	Övre kvartil	Max
I vilken utsträckning kommer du att rekommendera utbildningen till kollegor med liknande yrkesroll?	4.8	0.5	11.0 %	3.0	5.0	5.0	5.0	5.0

## Hur bedömer du utbildningen som helhet?

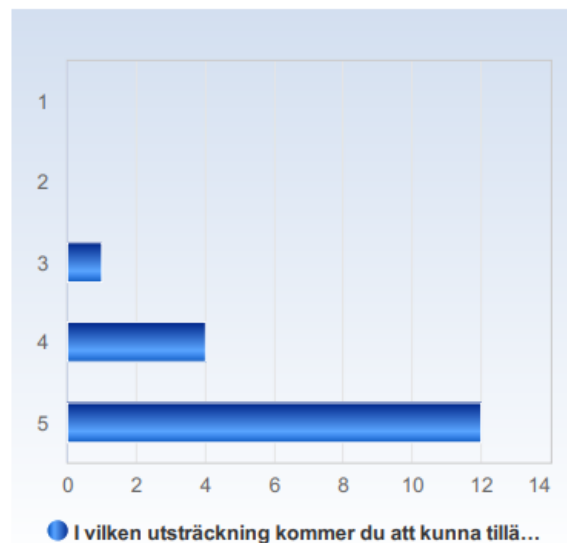
Hur bedömer du utbildningen som helhet?	Antal svar
1	0 (0.0%)
2	0 (0.0%)
3	2 (11.8%)
4	4 (23.5%)
5	11 (64.7%)
Summa	17 (100.0%)



	Medelvärde	Standardavvikelse	Variationskoefficient	Min	Undre kvartil	Median	Övre kvartil	Max
Hur bedömer du utbildningen som helhet?	4.5	0.7	15.8 %	3.0	4.0	5.0	5.0	5.0

## I vilken utsträckning kommer du att kunna tillämpa dina nya kunskaper på din arbetsplats?

I vilken utsträckning kommer du att kunna tillämpa dina nya kunskaper på din arbetsplats?	Antal svar
1	0 (0.0%)
2	0 (0.0%)
3	1 (5.9%)
4	4 (23.5%)
5	12 (70.6%)
Summa	17 (100.0%)



	Medelvärde	Standardavvikelse	Variationskoefficient	Min	Undre kvartil	Median	Övre kvartil	Max
I vilken utsträckning kommer du att kunna tillämpa dina nya kunskaper på din arbetsplats?	4.6	0.6	13.0 %	3.0	4.0	5.0	5.0	5.0

## I vilken utsträckning var det som togs upp i kursen ny kunskap för dig?

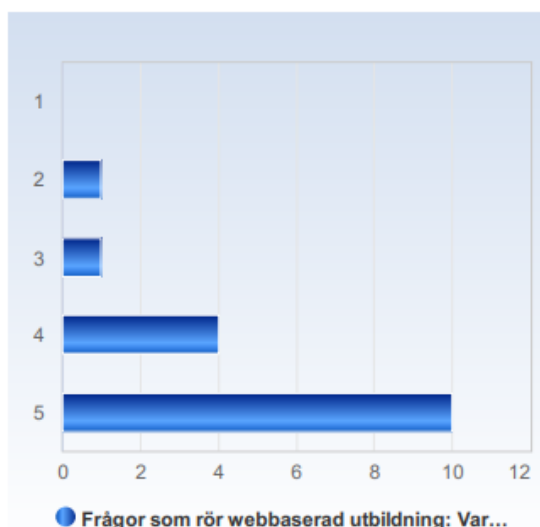
I vilken utsträckning var det som togs upp i kursen ny kunskap för dig?	Antal svar
1	0 (0.0%)
2	2 (11.8%)
3	8 (47.1%)
4	6 (35.3%)
5	1 (5.9%)
Summa	17 (100.0%)



## Var instruktionerna om det digitala mötesrummet tydliga vid kursdagens start?

Frågor som rör webbaserad utbildning:

Var instruktionerna om det digitala mötesrummet tydliga vid kursdagens start?	Antal svar
1	0 (0.0%)
2	1 (6.2%)
3	1 (6.2%)
4	4 (25.0%)
5	10 (62.5%)
Summa	16 (100.0%)



	Medelvärde	Standardavvikelse	Variationskoefficient	Min	Undre kvartil	Median	Övre kvartil	Max
Frågor som rör webbaserad utbildning:								
Var instruktionerna om det digitala mötesrummet tydliga vid kursdagens start?	4.4	0.9	20.1 %	2.0	4.0	5.0	5.0	5.0

## Hur var ljudupplevelsen, hördes alla tydligt?

Hur var ljudupplevelsen, hördes alla tydligt?	Antal svar
1	0 (0.0%)
2	0 (0.0%)
3	1 (6.2%)
4	3 (18.8%)
5	12 (75.0%)
Summa	16 (100.0%)



	Medelvärde	Standardavvikelse	Variationskoefficient	Min	Undre kvartil	Median	Övre kvartil	Max
Hur var ljudupplevelsen, hördes alla tydligt?	4.7	0.6	12.8 %	3.0	4.5	5.0	5.0	5.0

## Hur var bildupplevelsen, kunde du se alla deltagare och digitalt material tydligt?

Hur var bildupplevelsen, kunde du se alla deltagare och digitalt material tydligt?	Antal svar
1	0 (0.0%)
2	1 (6.2%)
3	1 (6.2%)
4	3 (18.8%)
5	11 (68.8%)
Summa	16 (100.0%)



	Medelvärde	Standardavvikelse	Variationskoefficient	Min	Undre kvartil	Median	Övre kvartil	Max
Hur var bildupplevelsen, kunde du se alla deltagare och digitalt material tydligt?	4.5	0.9	19.9 %	2.0	4.0	5.0	5.0	5.0

## Till vilken grad tycker du att tekniken var ett hinder eller en fördel för din inläring?

Till vilken grad tycker du att tekniken var ett hinder eller en fördel för din inläring?	Antal svar
1	0 (0.0%)
2	1 (6.2%)
3	3 (18.8%)
4	4 (25.0%)
5	8 (50.0%)
Summa	16 (100.0%)



	Medelvärde	Standardavvikelse	Variationskoefficient	Min	Undre kvartil	Median	Övre kvartil	Max
Till vilken grad tycker du att tekniken var ett hinder eller en fördel för din inläring?	4.2	1.0	23.4 %	2.0	3.5	4.5	5.0	5.0

## Hur upplever du att de interaktiva delarna i kursen (chatt, virtuella grupprum) fungerade?

Hur upplever du att de interaktiva delarna i kursen (chatt, virtuella grupprum) fungerade?	Antal svar
1	0 (0.0%)
2	0 (0.0%)
3	2 (12.5%)
4	5 (31.2%)
5	9 (56.2%)
Summa	16 (100.0%)

