

# Infektioner och smittskydd 1QA130 HT22

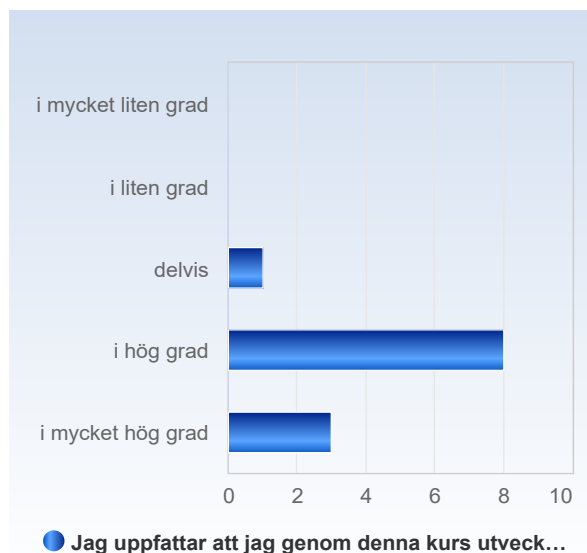
Antal respondenter: 64

Antal svar: 12

Svarsfrekvens: 18,75 %

## Jag uppfattar att jag genom denna kurs utvecklat värdefulla kunskaper/färdigheter.

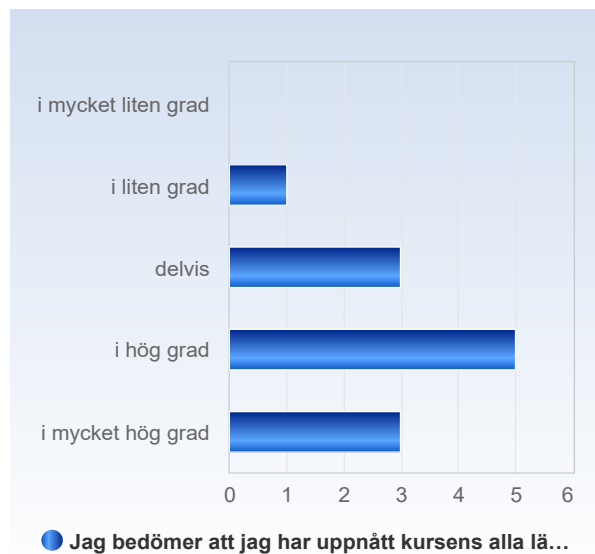
| Jag uppfattar att jag genom denna kurs utvecklat värdefulla kunskaper/färdigheter. | Antal svar  |
|--|-------------|
| i mycket liten grad  | 0 (0,0%)    |
| i liten grad   | 0 (0,0%)    |
| delvis   | 1 (8,3%)    |
| i hög grad   | 8 (66,7%)   |
| i mycket hög grad  | 3 (25,0%)   |
| Summa  | 12 (100,0%) |



|   | Medelvärde | Standardavvikelse | Variationskoefficient | Min | Undre kvartil | Median | Övre kvartil | Max |
|---|------------|-------------------|-----------------------|-----|---------------|--------|--------------|-----|
| Jag uppfattar att jag genom denna kurs utvecklat värdefulla kunskaper /färdigheter. | 4,2        | 0,6               | 13,9 %                | 3,0 | 4,0           | 4,0    | 4,5          | 5,0 |

## Jag bedömer att jag har uppnått kursens alla lärandemål.

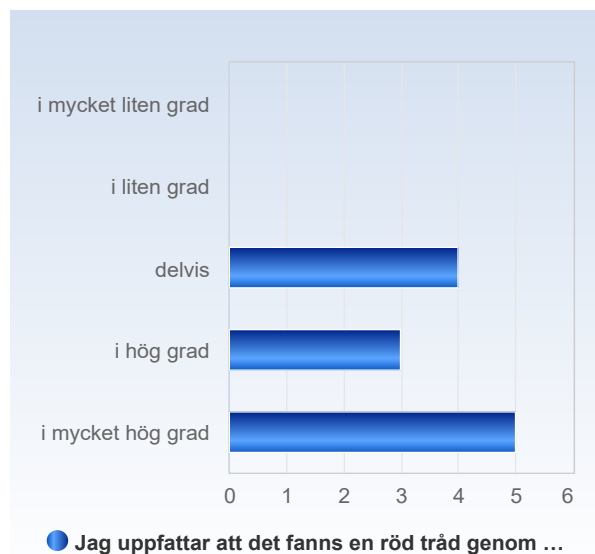
| Jag bedömer att jag har uppnått kursens alla lärandemål. | Antal svar  |
|--|-------------|
| i mycket liten grad                                      | 0 (0,0%)    |
| i liten grad   | 1 (8,3%)    |
| delvis   | 3 (25,0%)   |
| i hög grad   | 5 (41,7%)   |
| i mycket hög grad  | 3 (25,0%)   |
| Summa  | 12 (100,0%) |



|  | Medelvärde | Standardavvikelse | Variationskoefficient | Min | Undre kvartil | Median | Övre kvartil | Max |
|--|------------|-------------------|-----------------------|-----|---------------|--------|--------------|-----|
| Jag bedömer att jag har uppnått kursens alla lärandemål. | 3,8        | 0,9               | 24,5 %                | 2,0 | 3,0           | 4,0    | 4,5          | 5,0 |

## Jag uppfattar att det fanns en röd tråd genom kursen – från lärandemål till examination.

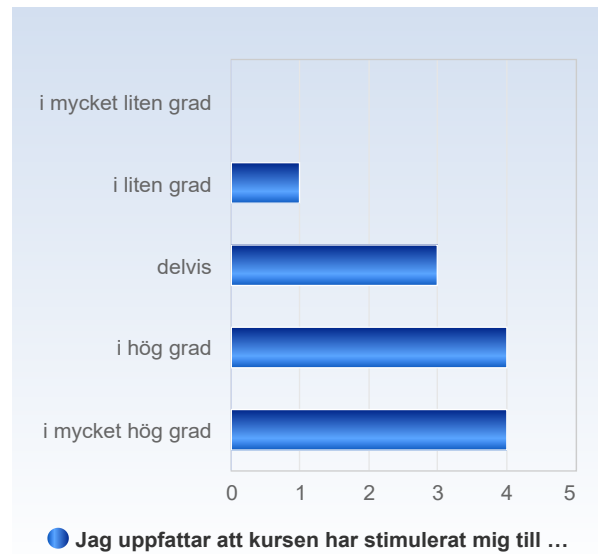
| Jag uppfattar att det fanns en röd tråd genom kursen – från lärandemål till examination. | Antal svar  |
|--|-------------|
| i mycket liten grad  | 0 (0,0%)    |
| i liten grad   | 0 (0,0%)    |
| delvis   | 4 (33,3%)   |
| i hög grad   | 3 (25,0%)   |
| i mycket hög grad  | 5 (41,7%)   |
| Summa  | 12 (100,0%) |



|  | Medelvärde | Standardavvikelse | Variationskoefficient | Min | Undre kvartil | Median | Övre kvartil | Max |
|--|------------|-------------------|-----------------------|-----|---------------|--------|--------------|-----|
| Jag uppfattar att det fanns en röd tråd genom kursen – från lärandemål till examination. | 4,1        | 0,9               | 22,0 %                | 3,0 | 3,0           | 4,0    | 5,0          | 5,0 |

## Jag uppfattar att kursen har stimulerat mig till ett vetenskapligt förhållningssätt (till exempel analytiskt och kritiskt tänkande, eget sökande och värdering av information).

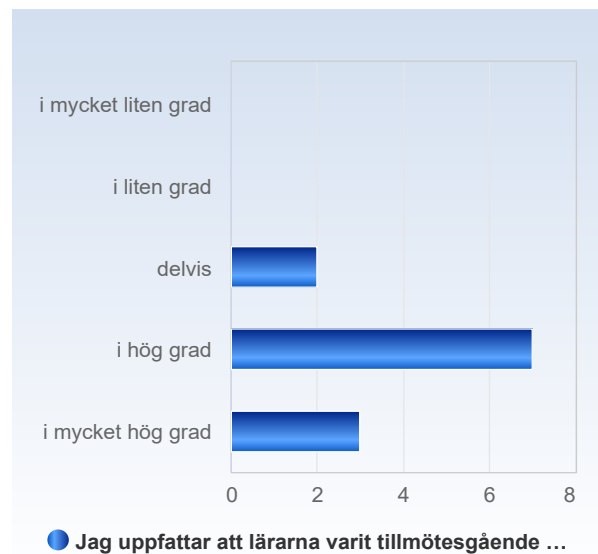
| Jag uppfattar att kursen har stimulerat mig till ett vetenskapligt förhållningssätt (till exempel analytiskt och kritiskt tänkande, eget sökande och värdering av information). | Antal svar  |
|---|-------------|
| i mycket liten grad   | 0 (0,0%)    |
| i liten grad  | 1 (8,3%)    |
| delvis  | 3 (25,0%)   |
| i hög grad  | 4 (33,3%)   |
| i mycket hög grad   | 4 (33,3%)   |
| Summa   | 12 (100,0%) |



|   | Medelvärde | Standardavvikelse | Variationskoefficient | Min | Undre kvartil | Median | Övre kvartil | Max |
|---|------------|-------------------|-----------------------|-----|---------------|--------|--------------|-----|
| Jag uppfattar att kursen har stimulerat mig till ett vetenskapligt förhållningssätt (till exempel analytiskt och kritiskt tänkande, eget sökande och värdering av information). | 3,9        | 1,0               | 25,4 %                | 2,0 | 3,0           | 4,0    | 5,0          | 5,0 |

## Jag uppfattar att lärarna varit tillmötesgående under kursens gång för idéer och synpunkter på kursens utformning och innehåll.

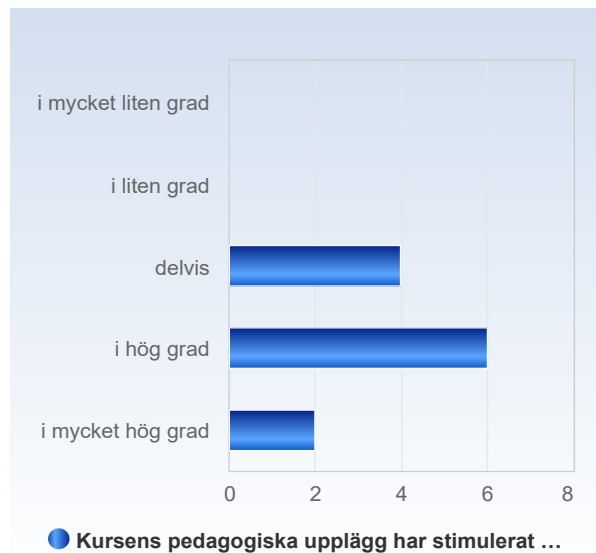
| Jag uppfattar att lärarna varit tillmötesgående under kursens gång för idéer och synpunkter på kursens utformning och innehåll. | Antal svar  |
|---|-------------|
| i mycket liten grad   | 0 (0,0%)    |
| i liten grad  | 0 (0,0%)    |
| delvis  | 2 (16,7%)   |
| i hög grad  | 7 (58,3%)   |
| i mycket hög grad   | 3 (25,0%)   |
| Summa   | 12 (100,0%) |



|   | Medelvärde | Standardavvikelse | Variationskoefficient | Min | Undre kvartil | Median | Övre kvartil | Max |
|---|------------|-------------------|-----------------------|-----|---------------|--------|--------------|-----|
| Jag uppfattar att lärarna varit tillmötesgående under kursens gång för idéer och synpunkter på kursens utformning och innehåll. | 4,1        | 0,7               | 16,4 %                | 3,0 | 4,0           | 4,0    | 4,5          | 5,0 |

## Kursens pedagogiska upplägg har stimulerat mitt lärande.

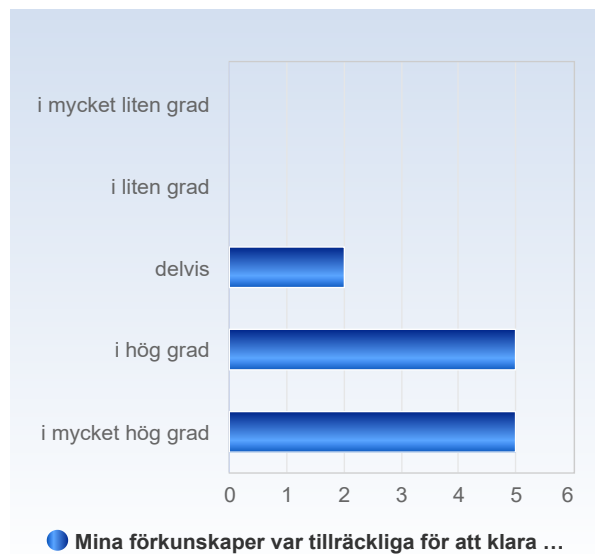
| Kursens pedagogiska upplägg har stimulerat mitt lärande. | Antal svar  |
|--|-------------|
| i mycket liten grad                                      | 0 (0,0%)    |
| i liten grad   | 0 (0,0%)    |
| delvis   | 4 (33,3%)   |
| i hög grad   | 6 (50,0%)   |
| i mycket hög grad  | 2 (16,7%)   |
| Summa  | 12 (100,0%) |



|  | Medelvärde | Standardavvikelse | Variationskoefficient | Min | Undre kvartil | Median | Övre kvartil | Max |
|--|------------|-------------------|-----------------------|-----|---------------|--------|--------------|-----|
| Kursens pedagogiska upplägg har stimulerat mitt lärande. | 3,8        | 0,7               | 18,7 %                | 3,0 | 3,0           | 4,0    | 4,0          | 5,0 |

## Mina förkunskaper var tillräckliga för att klara denna kurs.

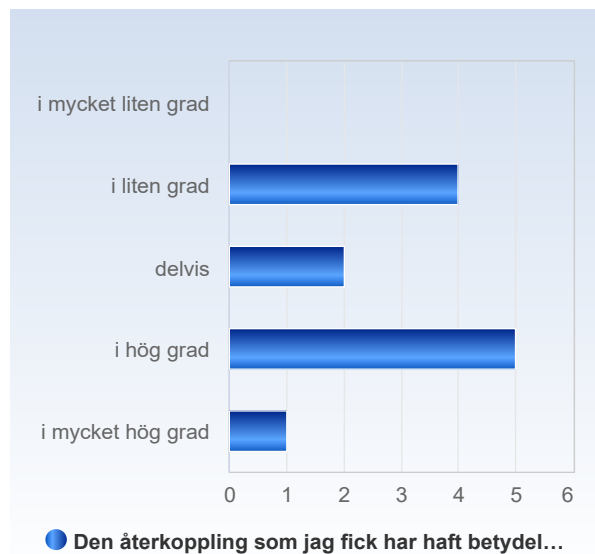
| Mina förkunskaper var tillräckliga för att klara denna kurs. | Antal svar  |
|--|-------------|
| i mycket liten grad  | 0 (0,0%)    |
| i liten grad   | 0 (0,0%)    |
| delvis   | 2 (16,7%)   |
| i hög grad   | 5 (41,7%)   |
| i mycket hög grad  | 5 (41,7%)   |
| Summa  | 12 (100,0%) |



|  | Medelvärde | Standardavvikelse | Variationskoefficient | Min | Undre kvartil | Median | Övre kvartil | Max |
|--|------------|-------------------|-----------------------|-----|---------------|--------|--------------|-----|
| Mina förkunskaper var tillräckliga för att klara denna kurs. | 4,2        | 0,8               | 17,7 %                | 3,0 | 4,0           | 4,0    | 5,0          | 5,0 |

## Den återkoppling som jag fick har haft betydelse för mitt lärande.

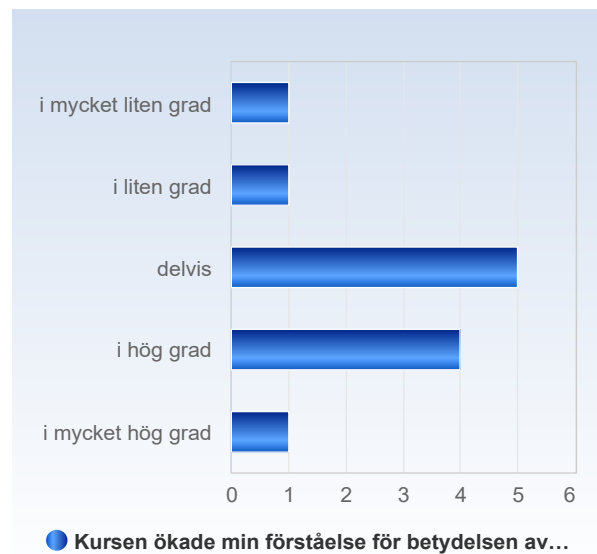
| Den återkoppling som jag fick har haft betydelse för mitt lärande. | Antal svar  |
|--|-------------|
| i mycket liten grad  | 0 (0,0%)    |
| i liten grad   | 4 (33,3%)   |
| delvis   | 2 (16,7%)   |
| i hög grad   | 5 (41,7%)   |
| i mycket hög grad  | 1 (8,3%)    |
| Summa  | 12 (100,0%) |



|  | Medelvärde | Standardavvikelse | Variationskoefficient | Min | Undre kvartil | Median | Övre kvartil | Max |
|--|------------|-------------------|-----------------------|-----|---------------|--------|--------------|-----|
| Den återkoppling som jag fick har haft betydelse för mitt lärande. | 3,2        | 1,1               | 32,5 %                | 2,0 | 2,0           | 3,5    | 4,0          | 5,0 |

## Kursen ökade min förståelse för betydelsen av ett etiskt förhållningssätt.

| Kursen ökade min förståelse för betydelsen av ett etiskt förhållningssätt. | Antal svar  |
|--|-------------|
| i mycket liten grad  | 1 (8,3%)    |
| i liten grad   | 1 (8,3%)    |
| delvis   | 5 (41,7%)   |
| i hög grad   | 4 (33,3%)   |
| i mycket hög grad  | 1 (8,3%)    |
| Summa  | 12 (100,0%) |



|  | Medelvärde | Standardavvikelse | Variationskoefficient | Min | Undre kvartil | Median | Övre kvartil | Max |
|--|------------|-------------------|-----------------------|-----|---------------|--------|--------------|-----|
| Kursen ökade min förståelse för betydelsen av ett etiskt förhållningssätt. | 3,2        | 1,1               | 32,5 %                | 1,0 | 3,0           | 3,0    | 4,0          | 5,0 |

## Jag har haft en klar bild av vad som förväntades av mig under den här kursen.

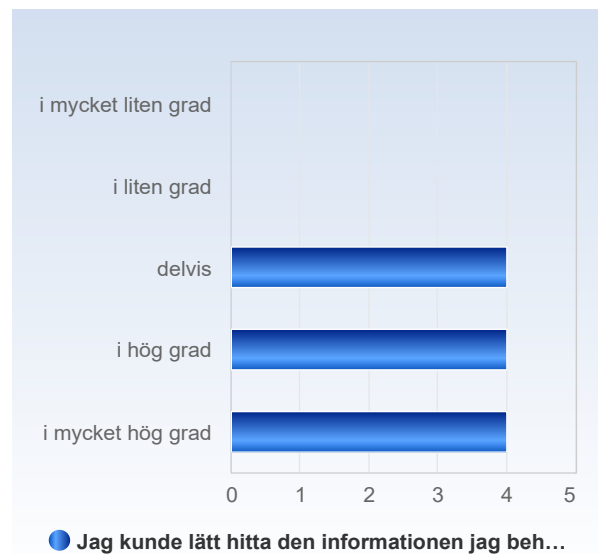
| Jag har haft en klar bild av vad som förväntades av mig under den här kursen. | Antal svar  |
|---|-------------|
| i mycket liten grad   | 0 (0,0%)    |
| i liten grad  | 2 (16,7%)   |
| delvis  | 3 (25,0%)   |
| i hög grad  | 4 (33,3%)   |
| i mycket hög grad   | 3 (25,0%)   |
| Summa   | 12 (100,0%) |



|   | Medelvärde | Standardavvikelse | Variationskoefficient | Min | Undre kvartil | Median | Övre kvartil | Max |
|---|------------|-------------------|-----------------------|-----|---------------|--------|--------------|-----|
| Jag har haft en klar bild av vad som förväntades av mig under den här kursen. | 3,7        | 1,1               | 29,3 %                | 2,0 | 3,0           | 4,0    | 4,5          | 5,0 |

## Jag kunde lätt hitta den informationen jag behövde/letade efter i Canvas.

| Jag kunde lätt hitta den informationen jag behövde/letade efter i Canvas. | Antal svar  |
|---|-------------|
| i mycket liten grad   | 0 (0,0%)    |
| i liten grad  | 0 (0,0%)    |
| delvis  | 4 (33,3%)   |
| i hög grad  | 4 (33,3%)   |
| i mycket hög grad   | 4 (33,3%)   |
| Summa   | 12 (100,0%) |



|   | Medelvärde | Standardavvikelse | Variationskoefficient | Min | Undre kvartil | Median | Övre kvartil | Max |
|---|------------|-------------------|-----------------------|-----|---------------|--------|--------------|-----|
| Jag kunde lätt hitta den informationen jag behövde/letade efter i Canvas. | 4,0        | 0,9               | 21,3 %                | 3,0 | 3,0           | 4,0    | 5,0          | 5,0 |