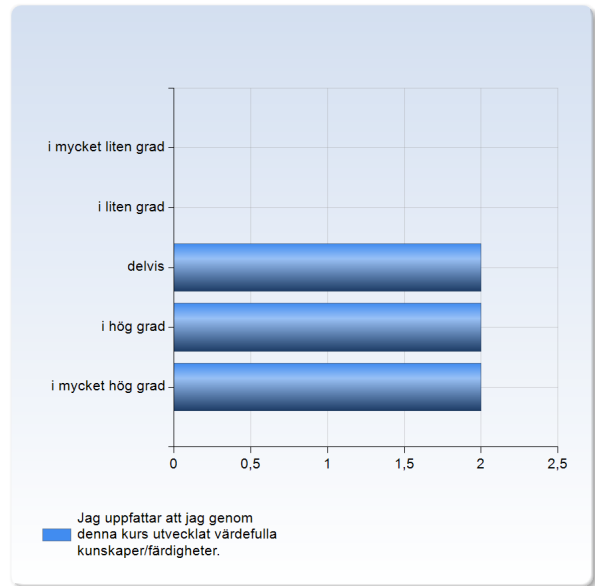


Mikrobiologi 2 1BA181 HT20

Antal respondenter: 12
Antal svar: 6
Svarsfrekvens: 50,00 %

Jag uppfattar att jag genom denna kurs utvecklat värdefulla kunskaper /färdigheter.

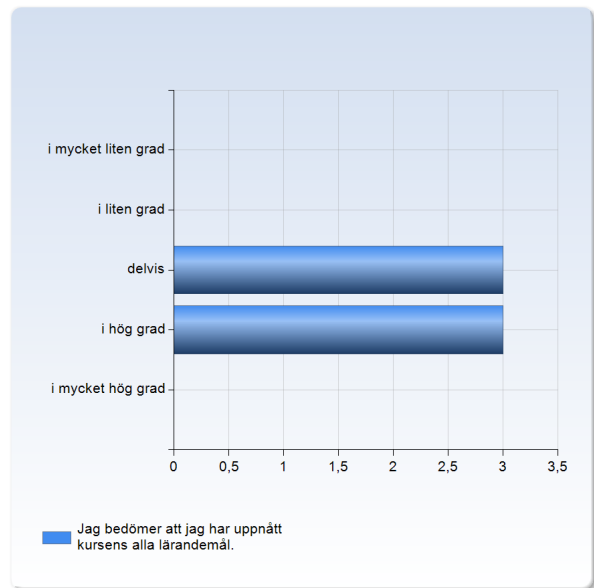
| Jag uppfattar att jag genom denna kurs utvecklat värdefulla kunskaper/färdigheter. | Antal svar |
|--|---------------|
| i mycket liten grad | 0 (0,0%) |
| i liten grad | 0 (0,0%) |
| delvis | 2 (33,3%) |
| i hög grad | 2 (33,3%) |
| i mycket hög grad | 2 (33,3%) |
| Summa | 6 (100,0%) |



| | Medelvärde | Standardavvikelse | Variationskoefficient | Min | Undre kvartil | Median | Övre kvartil | Max |
|--|------------|-------------------|-----------------------|-----|---------------|--------|--------------|-----|
| Jag uppfattar att jag genom denna kurs utvecklat värdefulla kunskaper/färdigheter. | 4,0 | 0,9 | 22,4 % | 3,0 | 3,5 | 4,0 | 4,5 | 5,0 |

Jag bedömer att jag har uppnått kursens alla lärandemål.

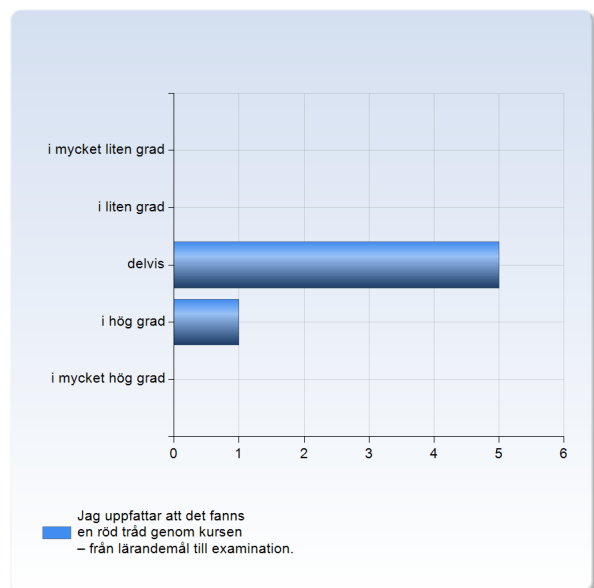
| Jag bedömer att jag har uppnått kursens alla lärandemål. | Antal svar |
|--|------------|
| i mycket liten grad | 0 (0,0%) |
| i liten grad | 0 (0,0%) |
| delvis | 3 (50,0%) |
| i hög grad | 3 (50,0%) |
| i mycket hög grad | 0 (0,0%) |
| Summa | 6 (100,0%) |



| | Medelvärde | Standardavvikelse | Variationskoefficient | Min | Undre kvartil | Median | Övre kvartil | Max |
|--|------------|-------------------|-----------------------|-----|---------------|--------|--------------|-----|
| Jag bedömer att jag har uppnått kursens alla lärandemål. | 3,5 | 0,5 | 15,6 % | 3,0 | 3,0 | 3,5 | 4,0 | 4,0 |

Jag uppfattar att det fanns en röd tråd genom kursen – från lärandemål till examination.

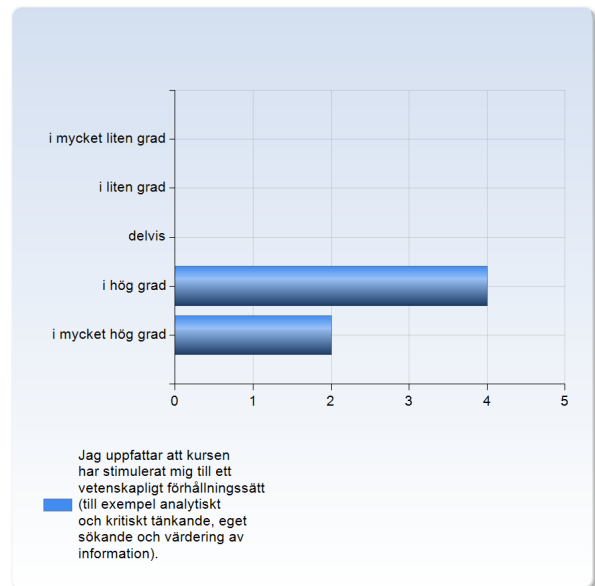
| Jag uppfattar att det fanns en röd tråd genom kursen – från lärandemål till examination. | Antal svar |
|--|------------|
| i mycket liten grad | 0 (0,0%) |
| i liten grad | 0 (0,0%) |
| delvis | 5 (83,3%) |
| i hög grad | 1 (16,7%) |
| i mycket hög grad | 0 (0,0%) |
| Summa | 6 (100,0%) |



| | Medelvärde | Standardavvikelse | Variationskoefficient | Min | Undre kvartil | Median | Övre kvartil | Max |
|--|------------|-------------------|-----------------------|-----|---------------|--------|--------------|-----|
| Jag uppfattar att det fanns en röd tråd genom kursen – från lärandemål till examination. | 3,2 | 0,4 | 12,9 % | 3,0 | 3,0 | 3,0 | 3,0 | 4,0 |

Jag uppfattar att kursen har stimulerat mig till ett vetenskapligt förhållningssätt (till exempel analytiskt och kritiskt tänkande, eget sökande och värdering av information).

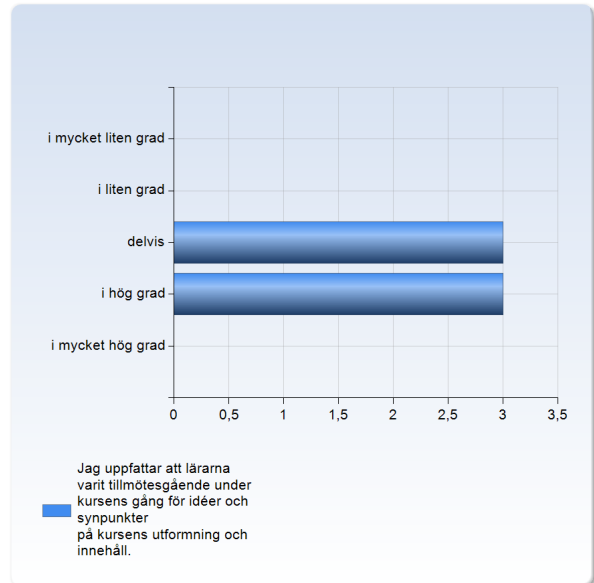
| Jag uppfattar att kursen har stimulerat mig till ett vetenskapligt förhållningssätt (till exempel analytiskt och kritiskt tänkande, eget sökande och värdering av information). | Antal svar |
|---|------------|
| i mycket liten grad | 0 (0,0%) |
| i liten grad | 0 (0,0%) |
| delvis | 0 (0,0%) |
| i hög grad | 4 (66,7%) |
| i mycket hög grad | 2 (33,3%) |
| Summa | 6 (100,0%) |



| | Medelvärde | Standardavvikelse | Variationskoefficient | Min | Undre kvartil | Median | Övre kvartil | Max |
|---|------------|-------------------|-----------------------|-----|---------------|--------|--------------|-----|
| Jag uppfattar att kursen har stimulerat mig till ett vetenskapligt förhållningssätt (till exempel analytiskt och kritiskt tänkande, eget sökande och värdering av information). | 4,3 | 0,5 | 11,9 % | 4,0 | 4,0 | 4,0 | 4,5 | 5,0 |

Jag uppfattar att lärarna varit tillmötesgående under kursens gång för idéer och synpunkter på kursens utformning och innehåll.

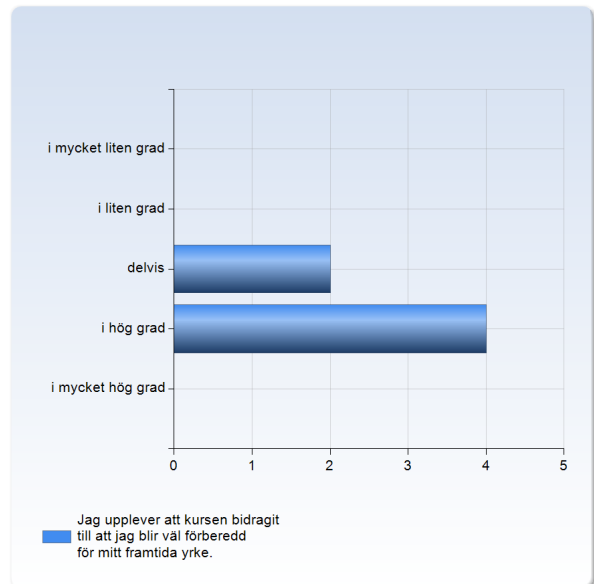
| Jag uppfattar att lärarna varit tillmötesgående under kursens gång för idéer och synpunkter på kursens utformning och innehåll. | Antal svar |
|---|------------|
| i mycket liten grad | 0 (0,0%) |
| i liten grad | 0 (0,0%) |
| delvis | 3 (50,0%) |
| i hög grad | 3 (50,0%) |
| i mycket hög grad | 0 (0,0%) |
| Summa | 6 (100,0%) |



| | Medelvärde | Standardavvikelse | Variationskoefficient | Min | Undre kvartil | Median | Övre kvartil | Max |
|---|------------|-------------------|-----------------------|-----|---------------|--------|--------------|-----|
| Jag uppfattar att lärarna varit tillmötesgående under kursens gång för idéer och synpunkter på kursens utformning och innehåll. | 3,5 | 0,5 | 15,6 % | 3,0 | 3,0 | 3,5 | 4,0 | 4,0 |

Jag upplever att kursen bidragit till att jag blir väl förberedd för mitt framtida yrke.

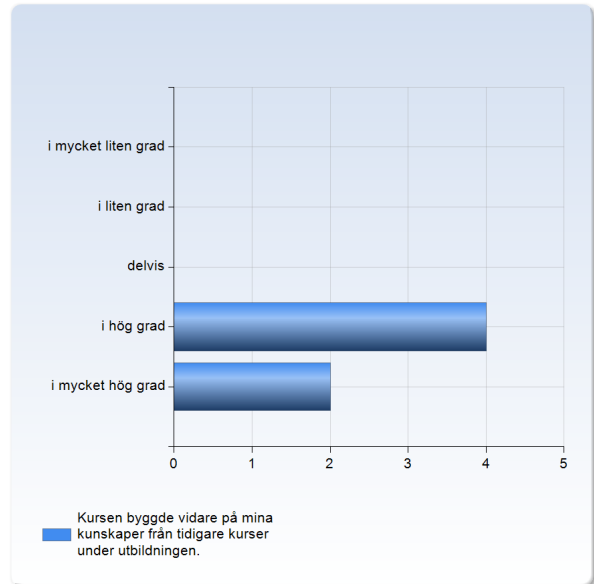
| Jag upplever att kursen bidragit till att jag blir väl förberedd för mitt framtida yrke. | Antal svar |
|--|------------|
| i mycket liten grad | 0 (0,0%) |
| i liten grad | 0 (0,0%) |
| delvis | 2 (33,3%) |
| i hög grad | 4 (66,7%) |
| i mycket hög grad | 0 (0,0%) |
| Summa | 6 (100,0%) |



| | Medelvärde | Standardavvikelse | Variationskoefficient | Min | Undre kvartil | Median | Övre kvartil | Max |
|--|------------|-------------------|-----------------------|-----|---------------|--------|--------------|-----|
| Jag upplever att kursen bidragit till att jag blir väl förberedd för mitt framtida yrke. | 3,7 | 0,5 | 14,1 % | 3,0 | 3,5 | 4,0 | 4,0 | 4,0 |

Kursen byggde vidare på mina kunskaper från tidigare kurser under utbildningen.

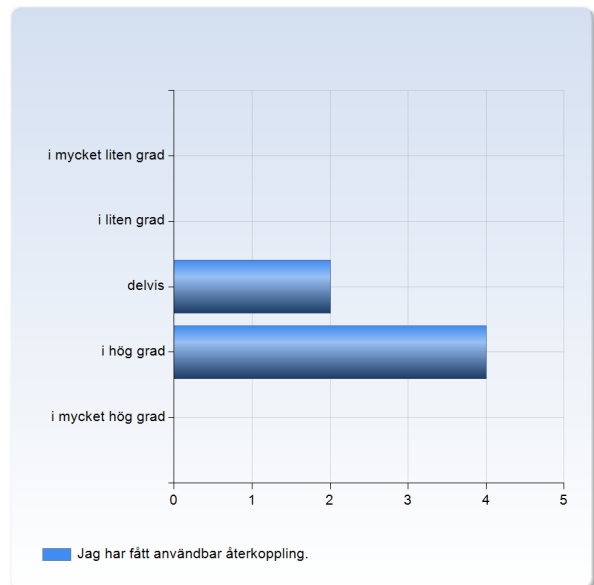
| Kursen byggde vidare på mina kunskaper från tidigare kurser under utbildningen. | Antal svar |
|---|------------|
| i mycket liten grad | 0 (0,0%) |
| i liten grad | 0 (0,0%) |
| delvis | 0 (0,0%) |
| i hög grad | 4 (66,7%) |
| i mycket hög grad | 2 (33,3%) |
| Summa | 6 (100,0%) |



| | Medelvärde | Standardavvikelse | Variationskoefficient | Min | Undre kvartil | Median | Övre kvartil | Max |
|---|------------|-------------------|-----------------------|-----|---------------|--------|--------------|-----|
| Kursen byggde vidare på mina kunskaper från tidigare kurser under utbildningen. | 4,3 | 0,5 | 11,9 % | 4,0 | 4,0 | 4,0 | 4,5 | 5,0 |

Jag har fått användbar återkoppling.

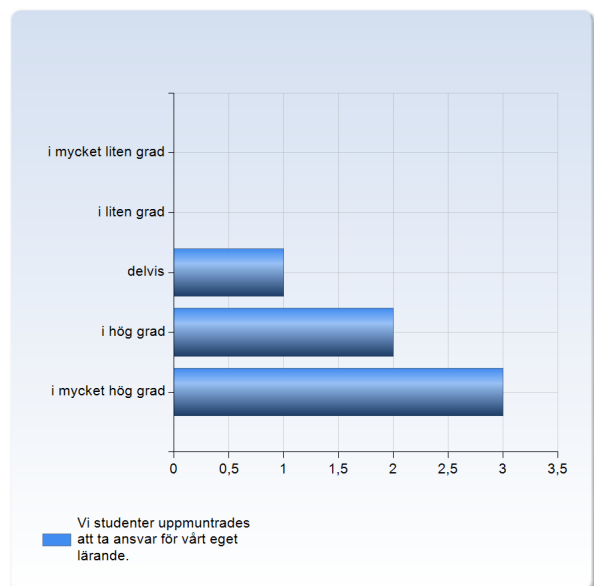
| Jag har fått användbar återkoppling. | Antal svar |
|--------------------------------------|------------|
| i mycket liten grad | 0 (0,0%) |
| i liten grad | 0 (0,0%) |
| delvis | 2 (33,3%) |
| i hög grad | 4 (66,7%) |
| i mycket hög grad | 0 (0,0%) |
| Summa | 6 (100,0%) |



| | Medelvärde | Standardavvikelse | Variationskoefficient | Min | Undre kvartil | Median | Övre kvartil | Max |
|--------------------------------------|------------|-------------------|-----------------------|-----|---------------|--------|--------------|-----|
| Jag har fått användbar återkoppling. | 3,7 | 0,5 | 14,1 % | 3,0 | 3,5 | 4,0 | 4,0 | 4,0 |

Vi studenter uppmuntrades att ta ansvar för vårt eget lärande.

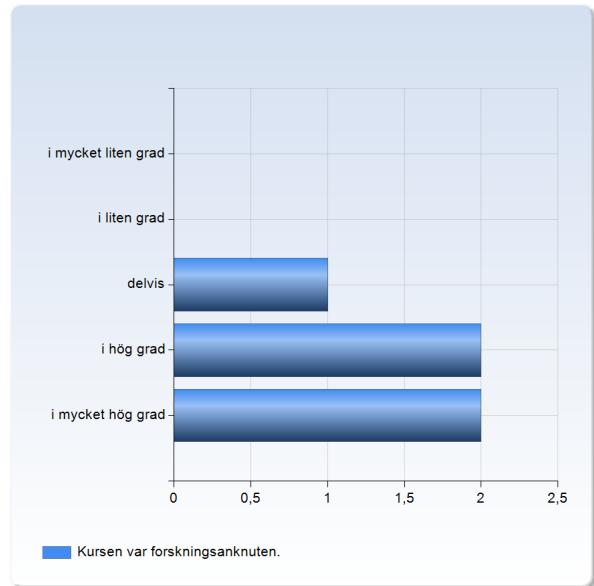
| Vi studenter uppmuntrades att ta ansvar för vårt eget lärande. | Antal svar |
|--|------------|
| i mycket liten grad | 0 (0,0%) |
| i liten grad | 0 (0,0%) |
| delvis | 1 (16,7%) |
| i hög grad | 2 (33,3%) |
| i mycket hög grad | 3 (50,0%) |
| Summa | 6 (100,0%) |



| | Medelvärde | Standardavvikelse | Variationskoefficient | Min | Undre kvartil | Median | Övre kvartil | Max |
|--|------------|-------------------|-----------------------|-----|---------------|--------|--------------|-----|
| Vi studenter uppmuntrades att ta ansvar för vårt eget lärande. | 4,3 | 0,8 | 18,8 % | 3,0 | 4,0 | 4,5 | 5,0 | 5,0 |

Kursen var forskningsanknuten.

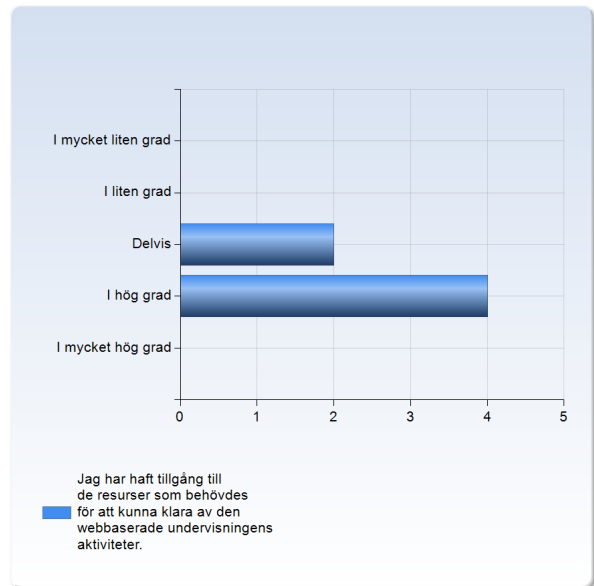
| Kursen var forskningsanknuten. | Antal svar |
|--------------------------------|------------|
| i mycket liten grad | 0 (0,0%) |
| i liten grad | 0 (0,0%) |
| delvis | 1 (20,0%) |
| i hög grad | 2 (40,0%) |
| i mycket hög grad | 2 (40,0%) |
| Summa | 5 (100,0%) |



| | Medelvärde | Standardavvikelse | Variationskoefficient | Min | Undre kvartil | Median | Övre kvartil | Max |
|--------------------------------|------------|-------------------|-----------------------|-----|---------------|--------|--------------|-----|
| Kursen var forskningsanknuten. | 4,2 | 0,8 | 19,9 % | 3,0 | 4,0 | 4,0 | 5,0 | 5,0 |

Jag har haft tillgång till de resurser som behövs för att kunna klara av den webbaserade undervisningens aktiviteter.

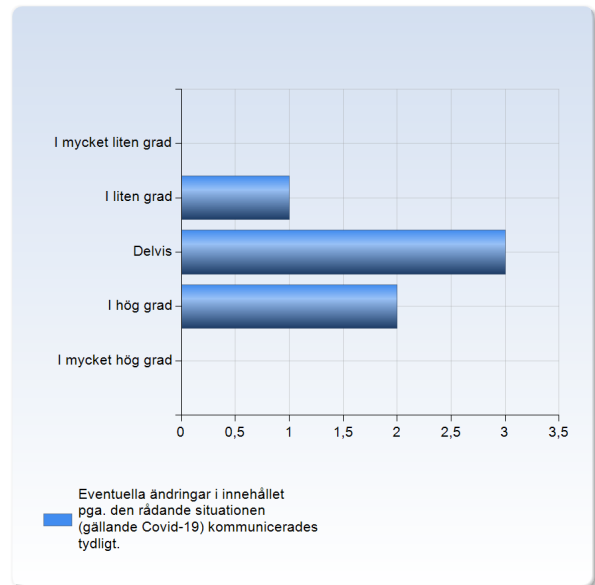
| Jag har haft tillgång till de resurser som behövs för att kunna klara av den webbaserade undervisningens aktiviteter. | Antal svar |
|---|------------|
| I mycket liten grad | 0 (0,0%) |
| I liten grad | 0 (0,0%) |
| Delvis | 2 (33,3%) |
| I hög grad | 4 (66,7%) |
| I mycket hög grad | 0 (0,0%) |
| Summa | 6 (100,0%) |



| | Medelvärde | Standardavvikelse | Variationskoefficient | Min | Undre kvartil | Median | Övre kvartil | Max |
|---|------------|-------------------|-----------------------|-----|---------------|--------|--------------|-----|
| Jag har haft tillgång till de resurser som behövs för att kunna klara av den webbaserade undervisningens aktiviteter. | 3,7 | 0,5 | 14,1 % | 3,0 | 3,5 | 4,0 | 4,0 | 4,0 |

Eventuella ändringar i innehållet pga. den rådande situationen (gällande Covid-19) kommunicerades tydligt.

| Eventuella ändringar i innehållet pga. den rådande situationen (gällande Covid-19) kommunicerades tydligt. | Antal svar |
|--|------------|
| I mycket liten grad | 0 (0,0%) |
| I liten grad | 1 (16,7%) |
| Delvis | 3 (50,0%) |
| I hög grad | 2 (33,3%) |
| I mycket hög grad | 0 (0,0%) |
| Summa | 6 (100,0%) |



| | Medelvärde | Standardavvikelse | Variationskoefficient | Min | Undre kvartil | Median | Övre kvartil | Max |
|--|------------|-------------------|-----------------------|-----|---------------|--------|--------------|-----|
| Eventuella ändringar i innehållet pga. den rådande situationen (gällande Covid-19) kommunicerades tydligt. | 3,2 | 0,8 | 23,8 % | 2,0 | 3,0 | 3,0 | 3,5 | 4,0 |