

Grundläggande Näringsfysiologi VT22

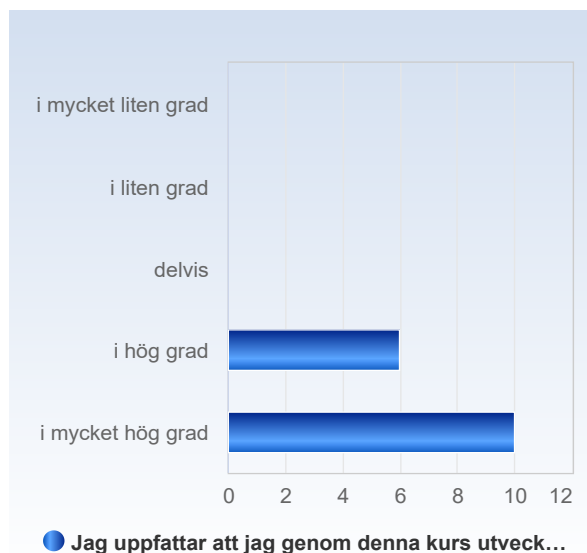
Antal respondenter: 36

Antal svar: 16

Svarsfrekvens: 44,44 %

Jag uppfattar att jag genom denna kurs utvecklat värdefulla kunskaper/färdigheter.

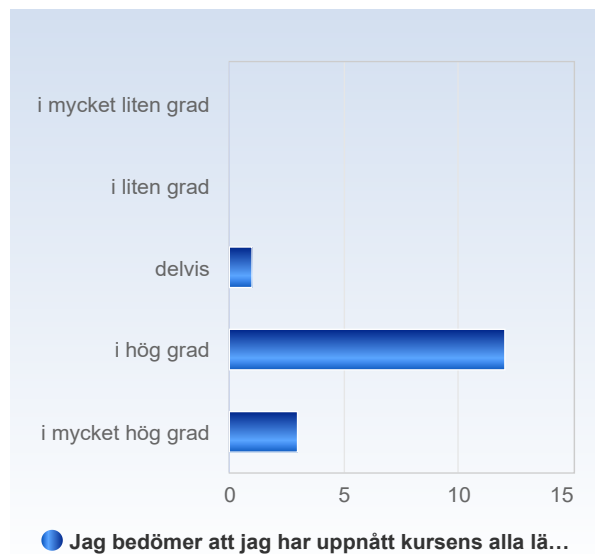
Jag uppfattar att jag genom denna kurs utvecklat värdefulla kunskaper/färdigheter.	Antal svar
i mycket liten grad	0 (0,0%)
i liten grad	0 (0,0%)
delvis	0 (0,0%)
i hög grad	6 (37,5%)
i mycket hög grad	10 (62,5%)
Summa	16 (100,0%)



	Medelvärde	Standardavvikelse	Variationskoefficient	Min	Undre kvartil	Median	Övre kvartil	Max
Jag uppfattar att jag genom denna kurs utvecklat värdefulla kunskaper/färdigheter.	4,6	0,5	10,8 %	4,0	4,0	5,0	5,0	5,0

Jag bedömer att jag har uppnått kursens alla lärandemål.

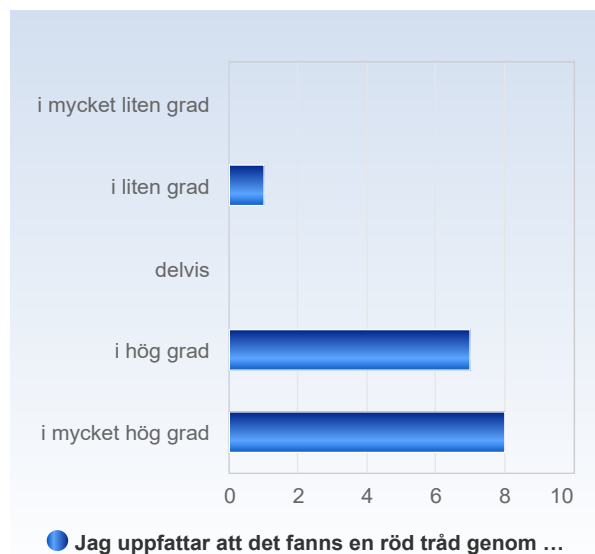
Jag bedömer att jag har uppnått kursens alla lärandemål.	Antal svar
i mycket liten grad	0 (0,0%)
i liten grad	0 (0,0%)
delvis	1 (6,2%)
i hög grad	12 (75,0%)
i mycket hög grad	3 (18,8%)
Summa	16 (100,0%)



	Medelvärde	Standardavvikelse	Variationskoefficient	Min	Undre kvartil	Median	Övre kvartil	Max
Jag bedömer att jag har uppnått kursens alla lärandemål.	4,1	0,5	12,1 %	3,0	4,0	4,0	4,0	5,0

Jag uppfattar att det fanns en röd tråd genom kursen – från lärandemål till examination.

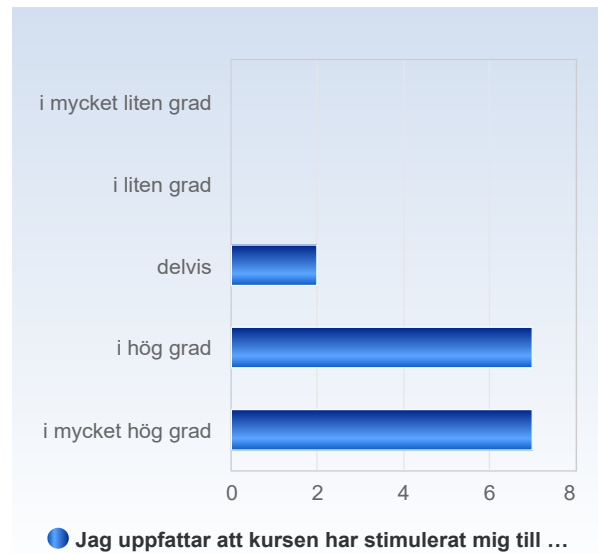
Jag uppfattar att det fanns en röd tråd genom kursen – från lärandemål till examination.	Antal svar
i mycket liten grad	0 (0,0%)
i liten grad	1 (6,2%)
delvis	0 (0,0%)
i hög grad	7 (43,8%)
i mycket hög grad	8 (50,0%)
Summa	16 (100,0%)



	Medelvärde	Standardavvikelse	Variationskoefficient	Min	Undre kvartil	Median	Övre kvartil	Max
Jag uppfattar att det fanns en röd tråd genom kursen – från lärandemål till examination.	4,4	0,8	18,4 %	2,0	4,0	4,5	5,0	5,0

Jag uppfattar att kursen har stimulerat mig till ett vetenskapligt förhållningssätt (till exempel analytiskt och kritiskt tänkande, eget sökande och värdering av information).

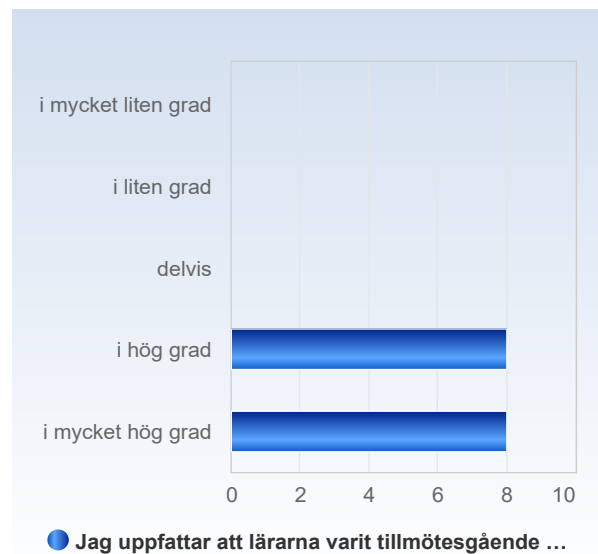
Jag uppfattar att kursen har stimulerat mig till ett vetenskapligt förhållningssätt (till exempel analytiskt och kritiskt tänkande, eget sökande och värdering av information).	Antal svar
i mycket liten grad	0 (0,0%)
i liten grad	0 (0,0%)
delvis	2 (12,5%)
i hög grad	7 (43,8%)
i mycket hög grad	7 (43,8%)
Summa	16 (100,0%)



	Medelvärde	Standardavvikelse	Variationskoefficient	Min	Undre kvartil	Median	Övre kvartil	Max
Jag uppfattar att kursen har stimulerat mig till ett vetenskapligt förhållningssätt (till exempel analytiskt och kritiskt tänkande, eget sökande och värdering av information).	4,3	0,7	16,3 %	3,0	4,0	4,0	5,0	5,0

Jag uppfattar att lärarna varit tillmötesgående under kursens gång för idéer och synpunkter på kursens utformning och innehåll.

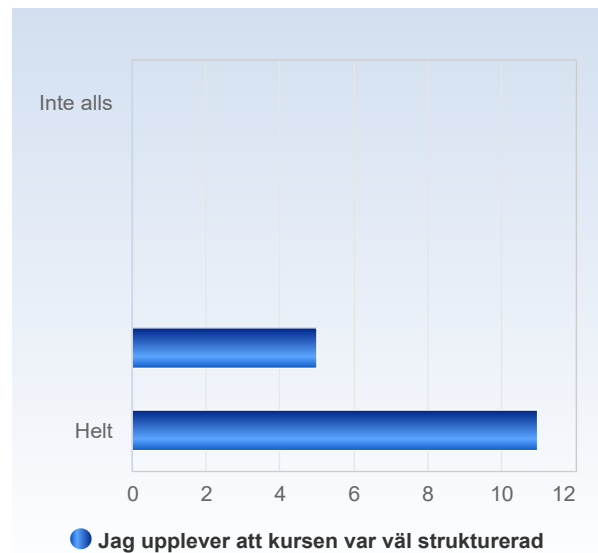
Jag uppfattar att lärarna varit tillmötesgående under kursens gång för idéer och synpunkter på kursens utformning och innehåll.	Antal svar
i mycket liten grad	0 (0,0%)
i liten grad	0 (0,0%)
delvis	0 (0,0%)
i hög grad	8 (50,0%)
i mycket hög grad	8 (50,0%)
Summa	16 (100,0%)



	Medelvärde	Standardavvikelse	Variationskoefficient	Min	Undre kvartil	Median	Övre kvartil	Max
Jag uppfattar att lärarna varit tillmötesgående under kursens gång för idéer och synpunkter på kursens utformning och innehåll.	4,5	0,5	11,5 %	4,0	4,0	4,5	5,0	5,0

Jag upplever att kursen var väl strukturerad

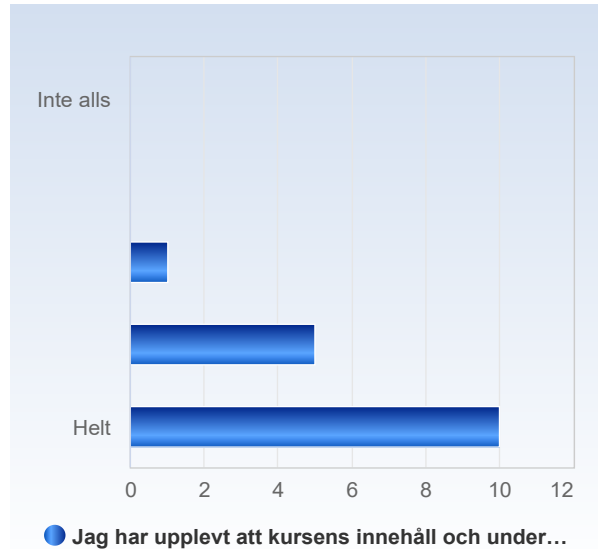
Jag upplever att kursen var väl strukturerad	Antal svar
Inte alls	0 (0,0%)
	0 (0,0%)
	0 (0,0%)
	5 (31,2%)
Helt	11 (68,8%)
Summa	16 (100,0%)



	Medelvärde	Standardavvikelse	Variationskoefficient	Min	Undre kvartil	Median	Övre kvartil	Max
Jag upplever att kursen var väl strukturerad	4,7	0,5	10,2 %	4,0	4,0	5,0	5,0	5,0

Jag har upplevt att kursens innehåll och undervisningsformer varit relevanta for de förväntade studieresultaten

Jag har upplevt att kursens innehåll och undervisningsformer varit relevanta for de förväntade studieresultaten	Antal svar
Inte alls	0 (0,0%)
	0 (0,0%)
	1 (6,2%)
	5 (31,2%)
Helt	10 (62,5%)
Summa	16 (100,0%)



	Medelvärde	Standardavvikelse	Variationskoefficient	Min	Undre kvartil	Median	Övre kvartil	Max
Jag har upplevt att kursens innehåll och undervisningsformer varit relevanta for de förväntade studieresultaten	4,6	0,6	13,8 %	3,0	4,0	5,0	5,0	5,0

Jag har kunnat hitta den information jag tyckt mig behöva innan och under kursen

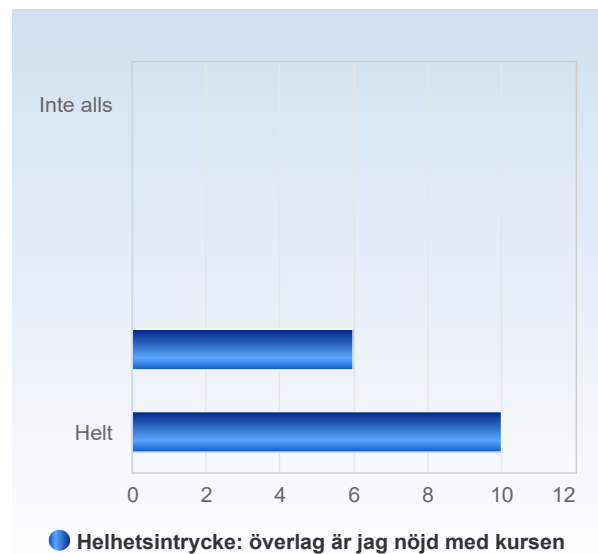
Jag har kunnat hitta den information jag tyckt mig behöva innan och under kursen	Antal svar
Inte alls	0 (0,0%)
	0 (0,0%)
	1 (6,2%)
	6 (37,5%)
Helt	9 (56,2%)
Summa	16 (100,0%)



	Medelvärde	Standardavvikelse	Variationskoefficient	Min	Undre kvartil	Median	Övre kvartil	Max
Jag har kunnat hitta den information jag tyckt mig behöva innan och under kursen	4,5	0,6	14,1 %	3,0	4,0	5,0	5,0	5,0

Helhetsintrycke: överlag är jag nöjd med kursen

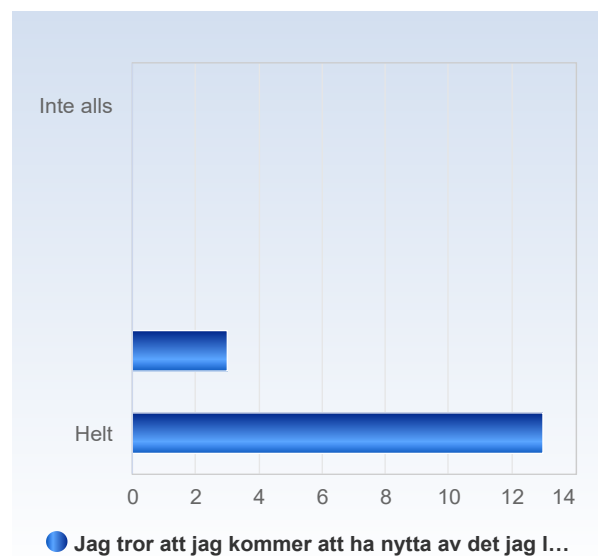
Helhetsintrycke: överlag är jag nöjd med kursen	Antal svar
Inte alls	0 (0,0%)
	0 (0,0%)
	0 (0,0%)
	6 (37,5%)
Helt	10 (62,5%)
Summa	16 (100,0%)



	Medelvärde	Standardavvikelse	Variationskoefficient	Min	Undre kvartil	Median	Övre kvartil	Max
Helhetsintrycke: överlag är jag nöjd med kursen	4,6	0,5	10,8 %	4,0	4,0	5,0	5,0	5,0

Jag tror att jag kommer att ha nytta av det jag lärt mig efter utbildningen.

Jag tror att jag kommer att ha nytta av det jag lärt mig efter utbildningen.	Antal svar
Inte alls	0 (0,0%)
	0 (0,0%)
	0 (0,0%)
	3 (18,8%)
Helt	13 (81,2%)
Summa	16 (100,0%)



	Medelvärde	Standardavvikelse	Variationskoefficient	Min	Undre kvartil	Median	Övre kvartil	Max
Jag tror att jag kommer att ha nytta av det jag lärt mig efter utbildningen.	4,8	0,4	8,4 %	4,0	5,0	5,0	5,0	5,0