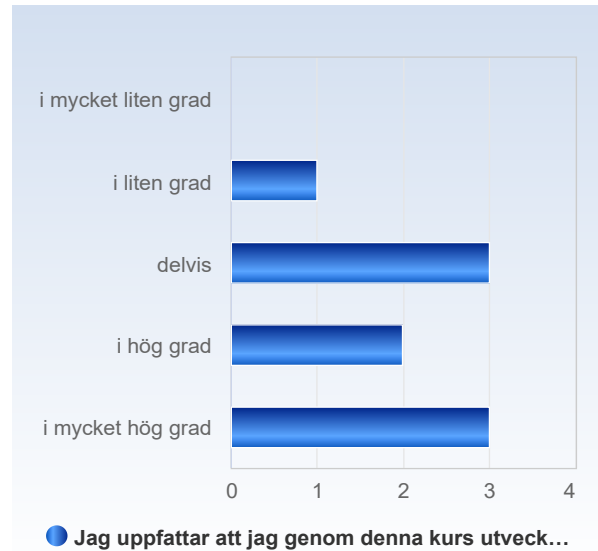


Intensivvård, klinisk utbildning 1BA139 HT22

Antal respondenter: 22
Antal svar: 9
Svarsfrekvens: 40,91 %

Jag uppfattar att jag genom denna kurs utvecklat värdefulla kunskaper/färdigheter.

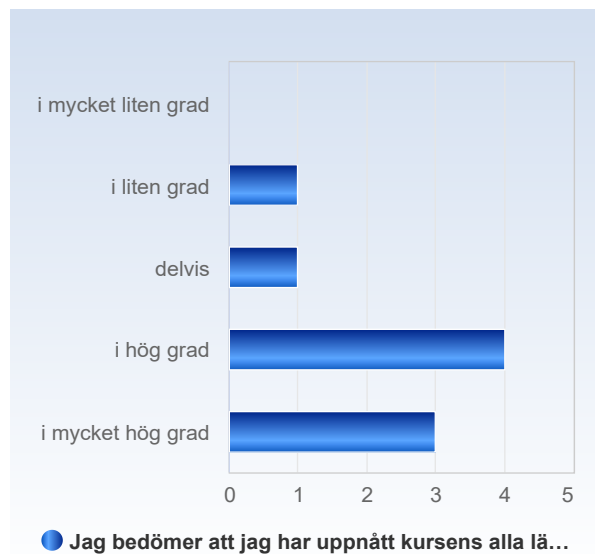
| Jag uppfattar att jag genom denna kurs utvecklat värdefulla kunskaper/färdigheter. | Antal svar |
|--|------------|
| i mycket liten grad | 0 (0,0%) |
| i liten grad | 1 (11,1%) |
| delvis | 3 (33,3%) |
| i hög grad | 2 (22,2%) |
| i mycket hög grad | 3 (33,3%) |
| Summa | 9 (100,0%) |



| | Medelvärde | Standardavvikelse | Variationskoefficient | Min | Undre kvartil | Median | Övre kvartil | Max |
|---|------------|-------------------|-----------------------|-----|---------------|--------|--------------|-----|
| Jag uppfattar att jag genom denna kurs utvecklat värdefulla kunskaper /färdigheter. | 3,8 | 1,1 | 28,9 % | 2,0 | 3,0 | 4,0 | 5,0 | 5,0 |

Jag bedömer att jag har uppnått kursens alla lärandemål.

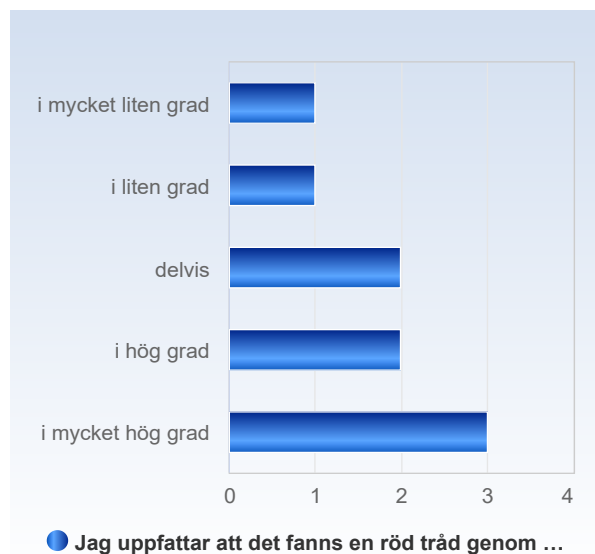
| Jag bedömer att jag har uppnått kursens alla lärandemål. | Antal svar |
|--|------------|
| i mycket liten grad | 0 (0,0%) |
| i liten grad | 1 (11,1%) |
| delvis | 1 (11,1%) |
| i hög grad | 4 (44,4%) |
| i mycket hög grad | 3 (33,3%) |
| Summa | 9 (100,0%) |



| | Medelvärde | Standardavvikelse | Variationskoefficient | Min | Undre kvartil | Median | Övre kvartil | Max |
|--|------------|-------------------|-----------------------|-----|---------------|--------|--------------|-----|
| Jag bedömer att jag har uppnått kursens alla lärandemål. | 4,0 | 1,0 | 25,0 % | 2,0 | 4,0 | 4,0 | 5,0 | 5,0 |

Jag uppfattar att det fanns en röd tråd genom kursen – från lärandemål till examination.

| Jag uppfattar att det fanns en röd tråd genom kursen – från lärandemål till examination. | Antal svar |
|--|------------|
| i mycket liten grad | 1 (11,1%) |
| i liten grad | 1 (11,1%) |
| delvis | 2 (22,2%) |
| i hög grad | 2 (22,2%) |
| i mycket hög grad | 3 (33,3%) |
| Summa | 9 (100,0%) |



| | Medelvärde | Standardavvikelse | Variationskoefficient | Min | Undre kvartil | Median | Övre kvartil | Max |
|--|------------|-------------------|-----------------------|-----|---------------|--------|--------------|-----|
| Jag uppfattar att det fanns en röd tråd genom kursen – från lärandemål till examination. | 3,6 | 1,4 | 40,1 % | 1,0 | 3,0 | 4,0 | 5,0 | 5,0 |

Jag uppfattar att kursen har stimulerat mig till ett vetenskapligt förhållningssätt (till exempel analytiskt och kritiskt tänkande, eget sökande och värdering av information).

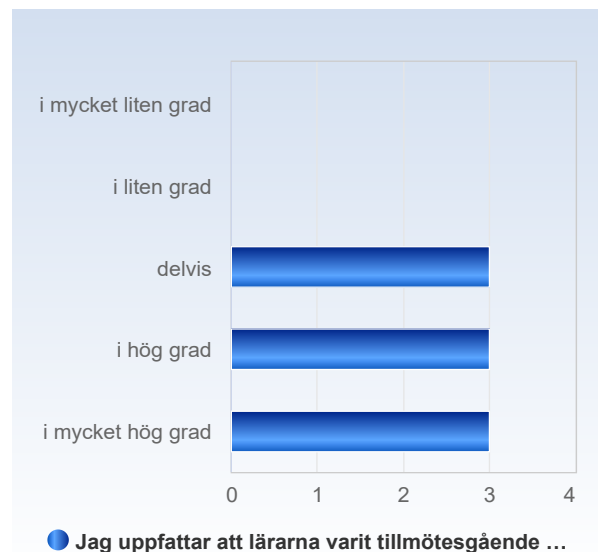
| Jag uppfattar att kursen har stimulerat mig till ett vetenskapligt förhållningssätt (till exempel analytiskt och kritiskt tänkande, eget sökande och värdering av information). | Antal svar |
|---|------------|
| i mycket liten grad | 1 (11,1%) |
| i liten grad | 1 (11,1%) |
| delvis | 2 (22,2%) |
| i hög grad | 2 (22,2%) |
| i mycket hög grad | 3 (33,3%) |
| Summa | 9 (100,0%) |



| | Medelvärde | Standardavvikelse | Variationskoefficient | Min | Undre kvartil | Median | Övre kvartil | Max |
|---|------------|-------------------|-----------------------|-----|---------------|--------|--------------|-----|
| Jag uppfattar att kursen har stimulerat mig till ett vetenskapligt förhållningssätt (till exempel analytiskt och kritiskt tänkande, eget sökande och värdering av information). | 3,6 | 1,4 | 40,1 % | 1,0 | 3,0 | 4,0 | 5,0 | 5,0 |

Jag uppfattar att lärarna varit tillmötesgående under kursens gång för idéer och synpunkter på kursens utformning och innehåll.

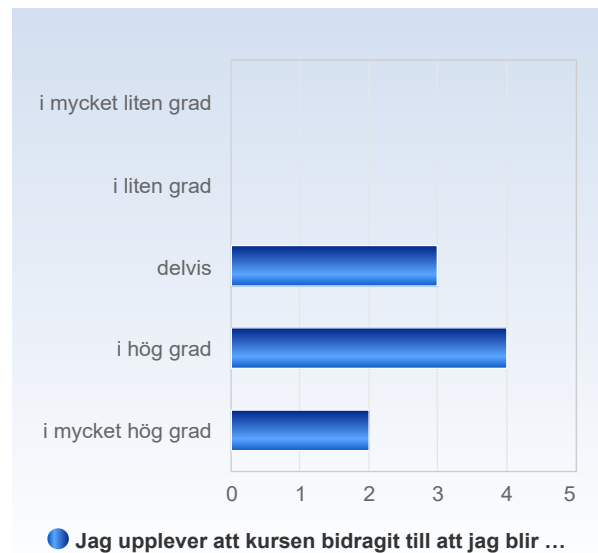
| Jag uppfattar att lärarna varit tillmötesgående under kursens gång för idéer och synpunkter på kursens utformning och innehåll. | Antal svar |
|---|------------|
| i mycket liten grad | 0 (0,0%) |
| i liten grad | 0 (0,0%) |
| delvis | 3 (33,3%) |
| i hög grad | 3 (33,3%) |
| i mycket hög grad | 3 (33,3%) |
| Summa | 9 (100,0%) |



| | Medelvärde | Standardavvikelse | Variationskoefficient | Min | Undre kvartil | Median | Övre kvartil | Max |
|---|------------|-------------------|-----------------------|-----|---------------|--------|--------------|-----|
| Jag uppfattar att lärarna varit tillmötesgående under kursens gång för idéer och synpunkter på kursens utformning och innehåll. | 4,0 | 0,9 | 21,7 % | 3,0 | 3,0 | 4,0 | 5,0 | 5,0 |

Jag upplever att kursen bidragit till att jag blir väl förberedd för mitt framtida yrke.

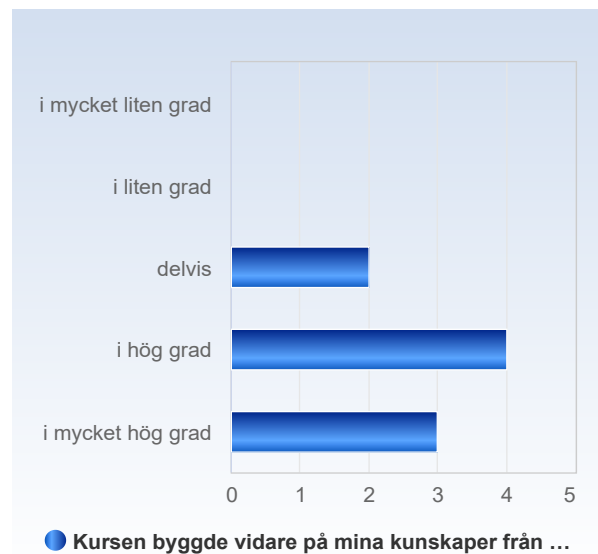
| Jag upplever att kursen bidragit till att jag blir väl förberedd för mitt framtida yrke. | Antal svar |
|--|------------|
| i mycket liten grad | 0 (0,0%) |
| i liten grad | 0 (0,0%) |
| delvis | 3 (33,3%) |
| i hög grad | 4 (44,4%) |
| i mycket hög grad | 2 (22,2%) |
| Summa | 9 (100,0%) |



| | Medelvärde | Standardavvikelse | Variationskoefficient | Min | Undre kvartil | Median | Övre kvartil | Max |
|--|------------|-------------------|-----------------------|-----|---------------|--------|--------------|-----|
| Jag upplever att kursen bidragit till att jag blir väl förberedd för mitt framtida yrke. | 3,9 | 0,8 | 20,1 % | 3,0 | 3,0 | 4,0 | 4,0 | 5,0 |

Kursen byggde vidare på mina kunskaper från tidigare kurser under utbildningen.

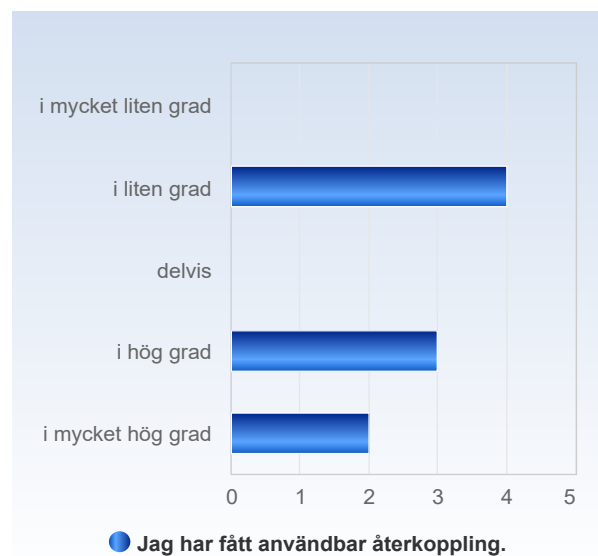
| Kursen byggde vidare på mina kunskaper från tidigare kurser under utbildningen. | Antal svar |
|---|------------|
| i mycket liten grad | 0 (0,0%) |
| i liten grad | 0 (0,0%) |
| delvis | 2 (22,2%) |
| i hög grad | 4 (44,4%) |
| i mycket hög grad | 3 (33,3%) |
| Summa | 9 (100,0%) |



| | Medelvärde | Standardavvikelse | Variationskoefficient | Min | Undre kvartil | Median | Övre kvartil | Max |
|---|------------|-------------------|-----------------------|-----|---------------|--------|--------------|-----|
| Kursen byggde vidare på mina kunskaper från tidigare kurser under utbildningen. | 4,1 | 0,8 | 19,0 % | 3,0 | 4,0 | 4,0 | 5,0 | 5,0 |

Jag har fått användbar återkoppling.

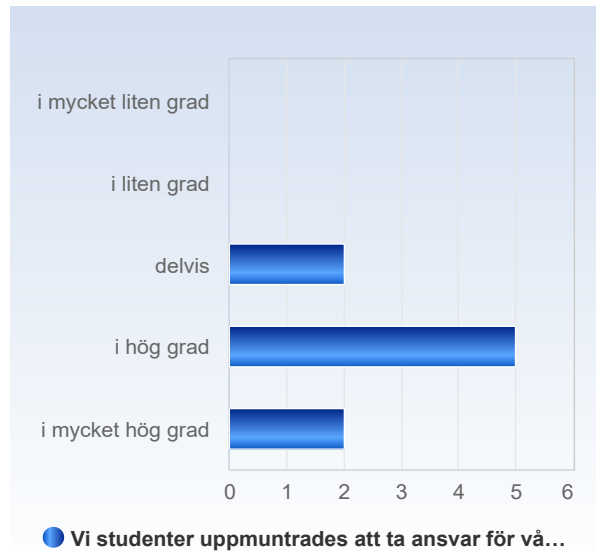
| Jag har fått användbar återkoppling. | Antal svar |
|--------------------------------------|------------|
| i mycket liten grad | 0 (0,0%) |
| i liten grad | 4 (44,4%) |
| delvis | 0 (0,0%) |
| i hög grad | 3 (33,3%) |
| i mycket hög grad | 2 (22,2%) |
| Summa | 9 (100,0%) |



| | Medelvärde | Standardavvikelse | Variationskoefficient | Min | Undre kvartil | Median | Övre kvartil | Max |
|--------------------------------------|------------|-------------------|-----------------------|-----|---------------|--------|--------------|-----|
| Jag har fått användbar återkoppling. | 3,3 | 1,3 | 39,7 % | 2,0 | 2,0 | 4,0 | 4,0 | 5,0 |

Vi studenter uppmuntrades att ta ansvar för vårt eget lärande.

| Vi studenter uppmuntrades att ta ansvar för vårt eget lärande. | Antal svar |
|--|------------|
| i mycket liten grad | 0 (0,0%) |
| i liten grad | 0 (0,0%) |
| delvis | 2 (22,2%) |
| i hög grad | 5 (55,6%) |
| i mycket hög grad | 2 (22,2%) |
| Summa | 9 (100,0%) |



| | Medelvärde | Standardavvikelse | Variationskoefficient | Min | Undre kvartil | Median | Övre kvartil | Max |
|--|------------|-------------------|-----------------------|-----|---------------|--------|--------------|-----|
| Vi studenter uppmuntrades att ta ansvar för vårt eget lärande. | 4,0 | 0,7 | 17,7 % | 3,0 | 4,0 | 4,0 | 4,0 | 5,0 |

Kursen var forskningsanknuten.

| Kursen var forskningsanknuten. | Antal svar |
|--------------------------------|------------|
| i mycket liten grad | 2 (22,2%) |
| i liten grad | 2 (22,2%) |
| delvis | 1 (11,1%) |
| i hög grad | 1 (11,1%) |
| i mycket hög grad | 3 (33,3%) |
| Summa | 9 (100,0%) |



| | Medelvärde | Standardavvikelse | Variationskoefficient | Min | Undre kvartil | Median | Övre kvartil | Max |
|--------------------------------|------------|-------------------|-----------------------|-----|---------------|--------|--------------|-----|
| Kursen var forskningsanknuten. | 3,1 | 1,7 | 54,4 % | 1,0 | 2,0 | 3,0 | 5,0 | 5,0 |