

2LA002_Basvetenskap_3_HT2023

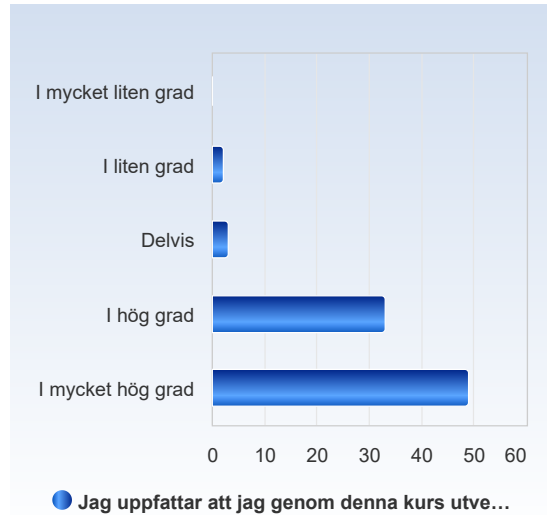
Antal respondenter: 172

Antal svar: 87

Svarsfrekvens: 50,58 %

Jag uppfattar att jag genom denna kurs utvecklat värdefulla kunskaper/färdigheter.

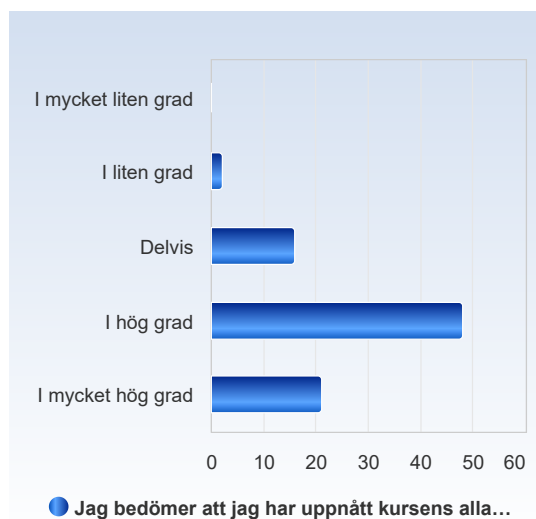
Jag uppfattar att jag genom denna kurs utvecklat värdefulla kunskaper/färdigheter.	Antal svar
I mycket liten grad	0 (0,0%)
I liten grad	2 (2,3%)
Delvis	3 (3,4%)
I hög grad	33 (37,9%)
I mycket hög grad	49 (56,3%)
Summa	87 (100,0%)



	Medelvärde	Standardavvikelse	Variationskoefficient	Min	Undre kvartil	Median	Övre kvartil	Max
Jag uppfattar att jag genom denna kurs utvecklat värdefulla kunskaper/färdigheter.	4,5	0,7	15,2 %	2,0	4,0	5,0	5,0	5,0

Jag bedömer att jag har uppnått kursens alla lärandemål.

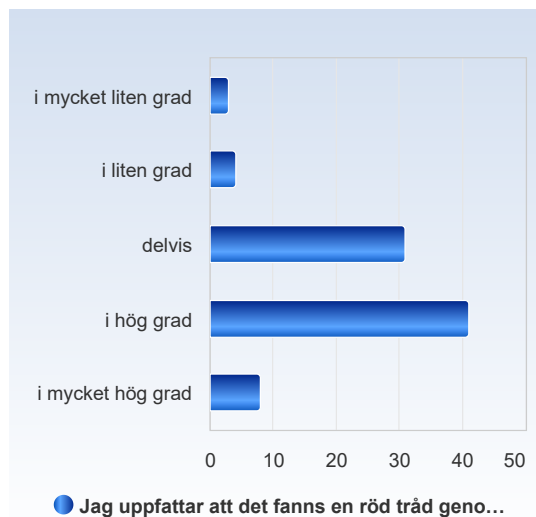
Jag bedömer att jag har uppnått kursens alla lärandemål.	Antal svar
I mycket liten grad	0 (0,0%)
I liten grad	2 (2,3%)
Delvis	16 (18,4%)
I hög grad	48 (55,2%)
I mycket hög grad	21 (24,1%)
Summa	87 (100,0%)



	Medelvärde	Standardavvikelse	Variationskoefficient	Min	Undre kvartil	Median	Övre kvartil	Max
Jag bedömer att jag har uppnått kursens alla lärandemål.	4,0	0,7	18,0 %	2,0	4,0	4,0	4,0	5,0

Jag uppfattar att det fanns en röd tråd genom kursen – från lärandemål till examination.

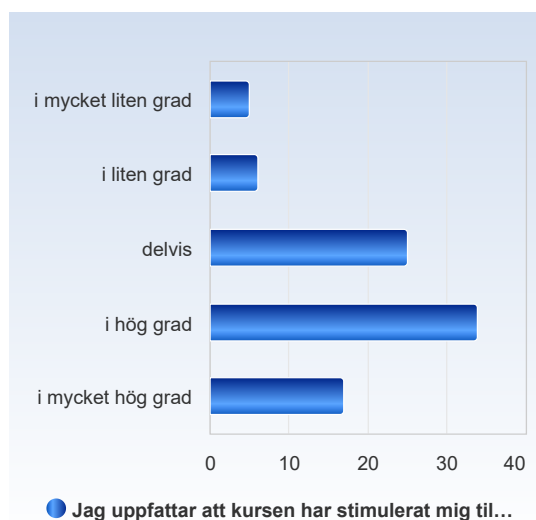
Jag uppfattar att det fanns en röd tråd genom kursen – från lärandemål till examination.	Antal svar
i mycket liten grad	3 (3,4%)
i liten grad	4 (4,6%)
delvis	31 (35,6%)
i hög grad	41 (47,1%)
i mycket hög grad	8 (9,2%)
Summa	87 (100,0%)



	Medelvärde	Standardavvikelse	Variationskoefficient	Min	Undre kvartil	Median	Övre kvartil	Max
Jag uppfattar att det fanns en röd tråd genom kursen – från lärandemål till examination.	3,5	0,9	24,3 %	1,0	3,0	4,0	4,0	5,0

Jag uppfattar att kursen har stimulerat mig till ett vetenskapligt förhållningssätt (till exempel analytiskt och kritiskt tänkande, eget sökande och värdering av information).

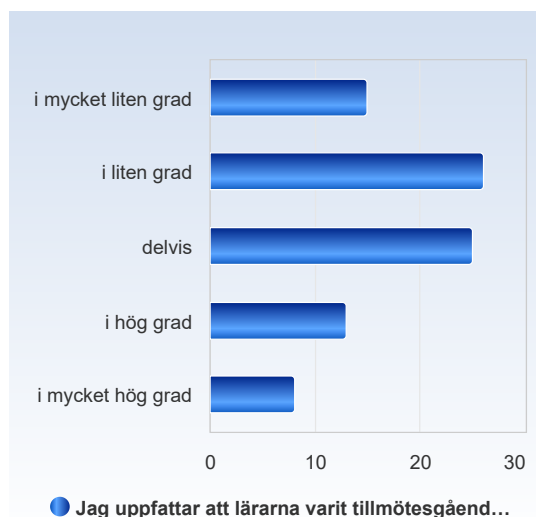
Jag uppfattar att kursen har stimulerat mig till ett vetenskapligt förhållningssätt (till exempel analytiskt och kritiskt tänkande, eget sökande och värdering av information).	Antal svar
i mycket liten grad	5 (5,7%)
i liten grad	6 (6,9%)
delvis	25 (28,7%)
i hög grad	34 (39,1%)
i mycket hög grad	17 (19,5%)
Summa	87 (100,0%)



	Medelvärde	Standardavvikelse	Variationskoefficient	Min	Undre kvartil	Median	Övre kvartil	Max
Jag uppfattar att kursen har stimulerat mig till ett vetenskapligt förhållningssätt (till exempel analytiskt och kritiskt tänkande, eget sökande och värdering av information).	3,6	1,1	29,5 %	1,0	3,0	4,0	4,0	5,0

Jag uppfattar att lärarna varit tillmötesgående under kursens gång för idéer och synpunkter på kursens utformning och innehåll.

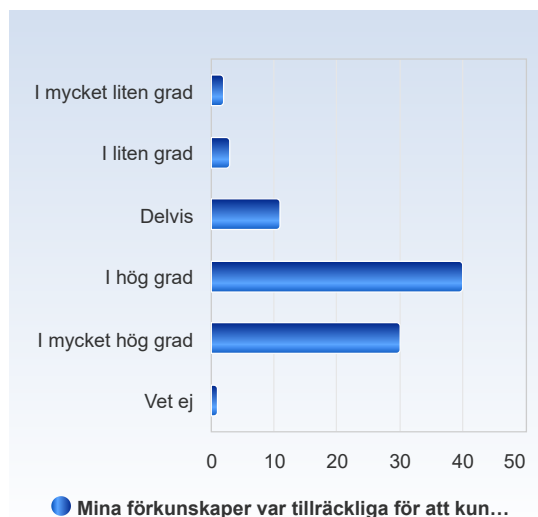
Jag uppfattar att lärarna varit tillmötesgående under kursens gång för idéer och synpunkter på kursens utformning och innehåll.	Antal svar
i mycket liten grad	15 (17,2%)
i liten grad	26 (29,9%)
delvis	25 (28,7%)
i hög grad	13 (14,9%)
i mycket hög grad	8 (9,2%)
Summa	87 (100,0%)



	Medelvärde	Standardavvikelse	Variationskoefficient	Min	Undre kvartil	Median	Övre kvartil	Max
Jag uppfattar att lärarna varit tillmötesgående under kursens gång för idéer och synpunkter på kursens utformning och innehåll.	2,7	1,2	44,4 %	1,0	2,0	3,0	3,0	5,0

Mina förkunskaper var tillräckliga för att kunna tillgodogöra mig undervisningen på kursen.

Mina förkunskaper var tillräckliga för att kunna tillgodogöra mig undervisningen på kursen.	Antal svar
I mycket liten grad	2 (2,3%)
I liten grad	3 (3,4%)
Delvis	11 (12,6%)
I hög grad	40 (46,0%)
I mycket hög grad	30 (34,5%)
Vet ej	1 (1,1%)
Summa	87 (100,0%)



	Medelvärde	Standardavvikelse	Variationskoefficient	Min	Undre kvartil	Median	Övre kvartil	Max
Mina förkunskaper var tillräckliga för att kunna tillgodogöra mig undervisningen på kursen.	4,1	0,9	22,3 %	1,0	4,0	4,0	5,0	5,0

Jag har haft en klar bild av vad jag förväntades lära mig under kursen.

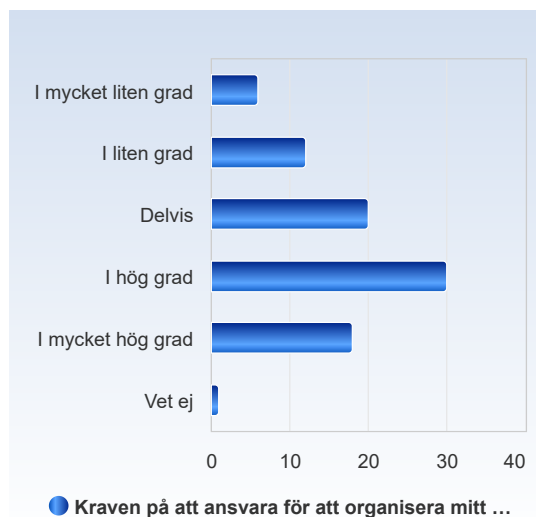
Jag har haft en klar bild av vad jag förväntades lära mig under kursen.	Antal svar
I mycket liten grad	1 (1,1%)
I liten grad	2 (2,3%)
Delvis	30 (34,5%)
I hög grad	36 (41,4%)
I mycket hög grad	18 (20,7%)
Vet ej	0 (0,0%)
Summa	87 (100,0%)



	Medelvärde	Standardavvikelse	Variationskoefficient	Min	Undre kvartil	Median	Övre kvartil	Max
Jag har haft en klar bild av vad jag förväntades lära mig under kursen.	3,8	0,8	22,2 %	1,0	3,0	4,0	4,0	5,0

Kraven på att ansvara för att organisera mitt eget lärande var rimliga.

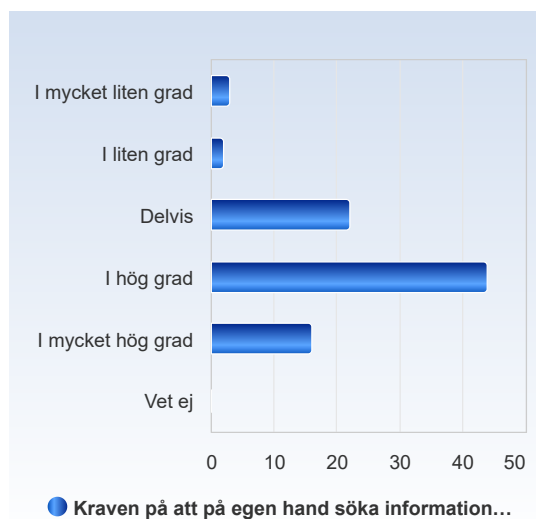
Kraven på att ansvara för att organisera mitt eget lärande var rimliga.	Antal svar
I mycket liten grad	6 (6,9%)
I liten grad	12 (13,8%)
Delvis	20 (23,0%)
I hög grad	30 (34,5%)
I mycket hög grad	18 (20,7%)
Vet ej	1 (1,1%)
Summa	87 (100,0%)



	Medelvärde	Standardavvikelse	Variationskoefficient	Min	Undre kvartil	Median	Övre kvartil	Max
Kraven på att ansvara för att organisera mitt eget lärande var rimliga.	3,5	1,2	33,7 %	1,0	3,0	4,0	4,0	5,0

Kraven på att på egen hand söka information var rimliga.

Kraven på att på egen hand söka information var rimliga.	Antal svar
I mycket liten grad	3 (3,4%)
I liten grad	2 (2,3%)
Delvis	22 (25,3%)
I hög grad	44 (50,6%)
I mycket hög grad	16 (18,4%)
Vet ej	0 (0,0%)
Summa	87 (100,0%)



	Medelvärde	Standardavvikelse	Variationskoefficient	Min	Undre kvartil	Median	Övre kvartil	Max
Kraven på att på egen hand söka information var rimliga.	3,8	0,9	23,7 %	1,0	3,0	4,0	4,0	5,0

Jag kunde lätt hitta den informationen jag behövde/letade efter i Canvas.

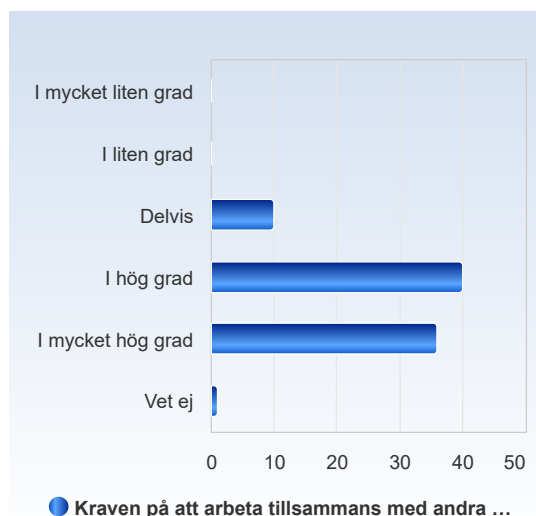
Jag kunde lätt hitta den informationen jag behövde/letade efter i Canvas.	Antal svar
I mycket liten grad	13 (14,9%)
I liten grad	21 (24,1%)
Delvis	24 (27,6%)
I hög grad	20 (23,0%)
I mycket hög grad	9 (10,3%)
Vet ej	0 (0,0%)
Summa	87 (100,0%)



	Medelvärde	Standardavvikelse	Variationskoefficient	Min	Undre kvartil	Median	Övre kvartil	Max
Jag kunde lätt hitta den informationen jag behövde/letade efter i Canvas.	2,9	1,2	42,1 %	1,0	2,0	3,0	4,0	5,0

Kraven på att arbeta tillsammans med andra studenter var rimliga.

Kraven på att arbeta tillsammans med andra studenter var rimliga.	Antal svar
I mycket liten grad	0 (0,0%)
I liten grad	0 (0,0%)
Delvis	10 (11,5%)
I hög grad	40 (46,0%)
I mycket hög grad	36 (41,4%)
Vet ej	1 (1,1%)
Summa	87 (100,0%)



	Medelvärde	Standardavvikelse	Variationskoefficient	Min	Undre kvartil	Median	Övre kvartil	Max
Kraven på att arbeta tillsammans med andra studenter var rimliga.	4,3	0,7	15,6 %	3,0	4,0	4,0	5,0	5,0

Jag fick användbar återkoppling på mina prestationer under kursen.

Jag fick användbar återkoppling på mina prestationer under kursen.	Antal svar
I mycket liten grad	8 (9,3%)
I liten grad	10 (11,6%)
Delvis	24 (27,9%)
I hög grad	24 (27,9%)
I mycket hög grad	18 (20,9%)
Vet ej	2 (2,3%)
Summa	86 (100,0%)



	Medelvärde	Standardavvikelse	Variationskoefficient	Min	Undre kvartil	Median	Övre kvartil	Max
Jag fick användbar återkoppling på mina prestationer under kursen.	3,4	1,2	35,9 %	1,0	3,0	3,5	4,0	5,0

Arbetsinsatsen var rimlig i förhållande till kursens antal högskolepoäng.

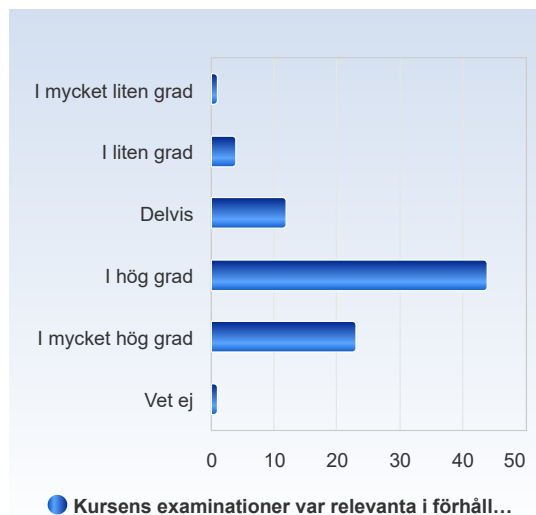
Arbetsinsatsen var rimlig i förhållande till kursens antal högskolepoäng.	Antal svar
I mycket liten grad	12 (14,3%)
I liten grad	14 (16,7%)
Delvis	25 (29,8%)
I hög grad	20 (23,8%)
I mycket hög grad	11 (13,1%)
Vet ej	2 (2,4%)
Summa	84 (100,0%)



	Medelvärde	Standardavvikelse	Variationskoefficient	Min	Undre kvartil	Median	Övre kvartil	Max
Arbetsinsatsen var rimlig i förhållande till kursens antal högskolepoäng.	3,0	1,2	40,9 %	1,0	2,0	3,0	4,0	5,0

Kursens examinationer var relevanta i förhållande till kursens lärandemål.

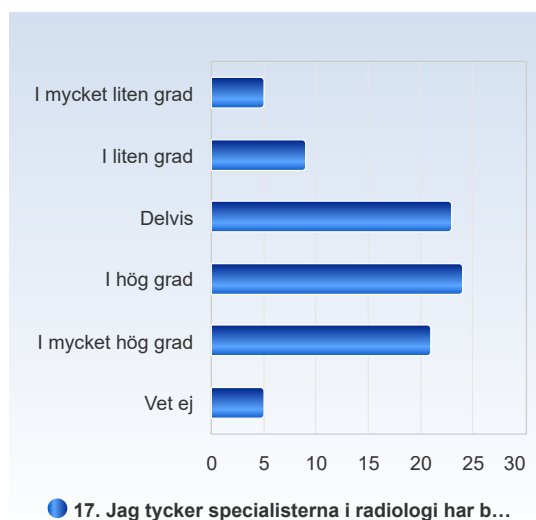
Kursens examinationer var relevanta i förhållande till kursens lärandemål.	Antal svar
I mycket liten grad	1 (1,2%)
I liten grad	4 (4,7%)
Delvis	12 (14,1%)
I hög grad	44 (51,8%)
I mycket hög grad	23 (27,1%)
Vet ej	1 (1,2%)
Summa	85 (100,0%)



	Medelvärde	Standardavvikelse	Variationskoefficient	Min	Undre kvartil	Median	Övre kvartil	Max
Kursens examinationer var relevanta i förhållande till kursens lärandemål.	4,0	0,9	21,3 %	1,0	4,0	4,0	5,0	5,0

17. Jag tycker specialisterna i radiologi har bidragit till min förståelse av anatomiska frågor i DT- och MR-bilder

17. Jag tycker specialisterna i radiologi har bidragit till min förståelse av anatomiska frågor i DT- och MR-bilder	Antal svar
I mycket liten grad	5 (5,7%)
I liten grad	9 (10,3%)
Delvis	23 (26,4%)
I hög grad	24 (27,6%)
I mycket hög grad	21 (24,1%)
Vet ej	5 (5,7%)
Summa	87 (100,0%)

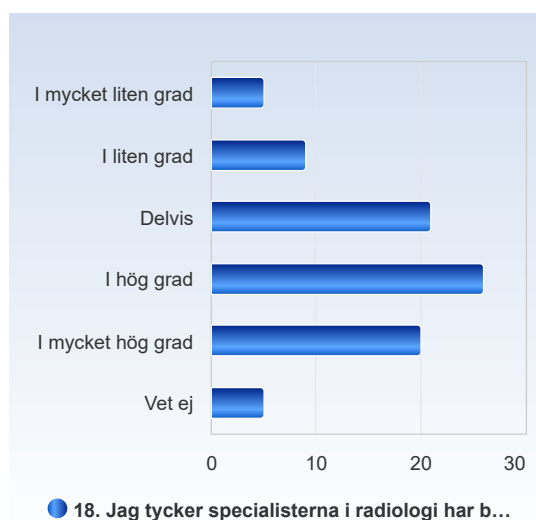


17. Jag tycker specialisterna i radiologi har b...

	Medelvärde	Standardavvikelse	Variationskoefficient	Min	Undre kvartil	Median	Övre kvartil	Max
17. Jag tycker specialisterna i radiologi har bidragit till min förståelse av anatomiska frågor i DT- och MR-bilder	3,7	1,3	34,1 %	1,0	3,0	4,0	5,0	6,0

18. Jag tycker specialisterna i radiologi har bidragit till min förståelse av anatomiska frågor i DT- och MR-bilder

18. Jag tycker specialisterna i radiologi har bidragit till min förståelse av anatomiska frågor i DT- och MR-bilder	Antal svar
I mycket liten grad	5 (5,8%)
I liten grad	9 (10,5%)
Delvis	21 (24,4%)
I hög grad	26 (30,2%)
I mycket hög grad	20 (23,3%)
Vet ej	5 (5,8%)
Summa	86 (100,0%)



18. Jag tycker specialisterna i radiologi har b...

	Medelvärde	Standardavvikelse	Variationskoefficient	Min	Undre kvartil	Median	Övre kvartil	Max
18. Jag tycker specialisterna i radiologi har bidragit till min förståelse av anatomiska frågor i DT- och MR-bilder	3,7	1,3	33,9 %	1,0	3,0	4,0	5,0	6,0