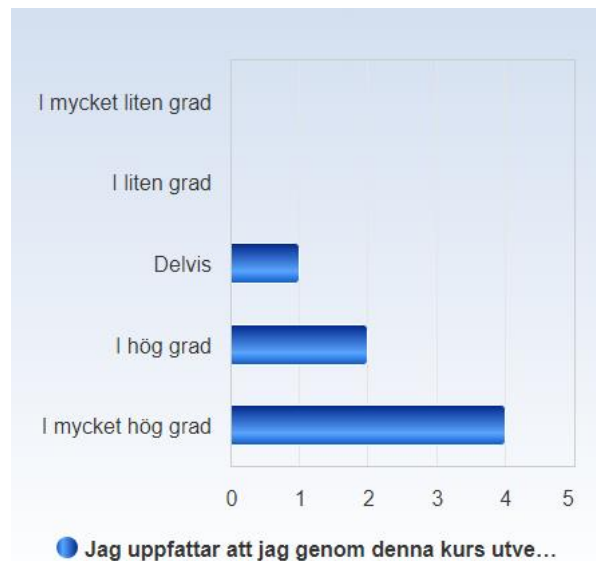


## K41\_Röst- och talflytstörningar VIL\_HT23

Antal respondenter: 33  
 Antal svar: 7  
 Svarsfrekvens: 21,21 %

### Jag uppfattar att jag genom denna kurs utvecklat värdefulla kunskaper/färdigheter.

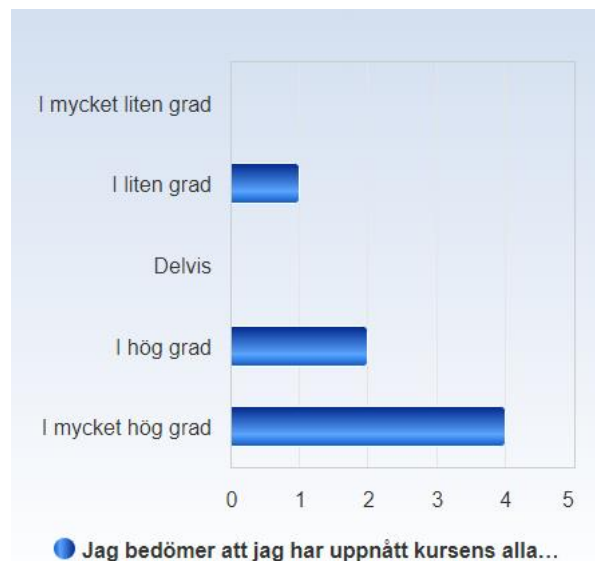
| Jag uppfattar att jag genom denna kurs utvecklat värdefulla kunskaper/färdigheter. | Antal svar |
|--|------------|
| I mycket liten grad  | 0 (0,0%)   |
| I liten grad   | 0 (0,0%)   |
| Delvis   | 1 (14,3%)  |
| I hög grad   | 2 (28,6%)  |
| I mycket hög grad  | 4 (57,1%)  |
| Summa  | 7 (100,0%) |



|  | Medelvärde | Standardavvikelse | Variationskoefficient | Min | Undre kvartil | Median | Övre kvartil | Max |
|--|------------|-------------------|-----------------------|-----|---------------|--------|--------------|-----|
| Jag uppfattar att jag genom denna kurs utvecklat värdefulla kunskaper/färdigheter. | 4,4        | 0,8               | 17,8 %                | 3,0 | 4,0           | 5,0    | 5,0          | 5,0 |

### Jag bedömer att jag har uppnått kursens alla lärandemål.

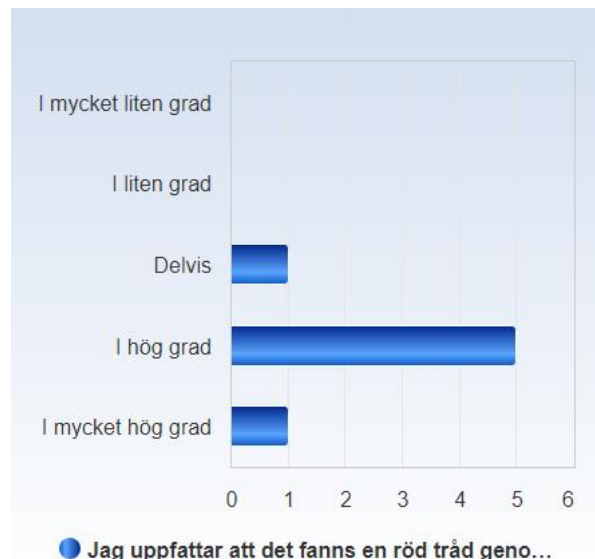
| Jag bedömer att jag har uppnått kursens alla lärandemål. | Antal svar |
|--|------------|
| I mycket liten grad                                      | 0 (0,0%)   |
| I liten grad   | 1 (14,3%)  |
| Delvis   | 0 (0,0%)   |
| I hög grad   | 2 (28,6%)  |
| I mycket hög grad  | 4 (57,1%)  |
| Summa  | 7 (100,0%) |



|  | Medelvärde | Standardavvikelse | Variationskoefficient | Min | Undre kvartil | Median | Övre kvartil | Max |
|--|------------|-------------------|-----------------------|-----|---------------|--------|--------------|-----|
| Jag bedömer att jag har uppnått kursens alla lärandemål. | 4,3        | 1,1               | 26,0 %                | 2,0 | 4,0           | 5,0    | 5,0          | 5,0 |

### Jag uppfattar att det fanns en röd tråd genom kursen – från lärandemål till examination.

| Jag uppfattar att det fanns en röd tråd genom kursen – från lärandemål till examination. | Antal svar |
|--|------------|
| I mycket liten grad  | 0 (0,0%)   |
| I liten grad   | 0 (0,0%)   |
| Delvis   | 1 (14,3%)  |
| I hög grad   | 5 (71,4%)  |
| I mycket hög grad  | 1 (14,3%)  |
| Summa  | 7 (100,0%) |



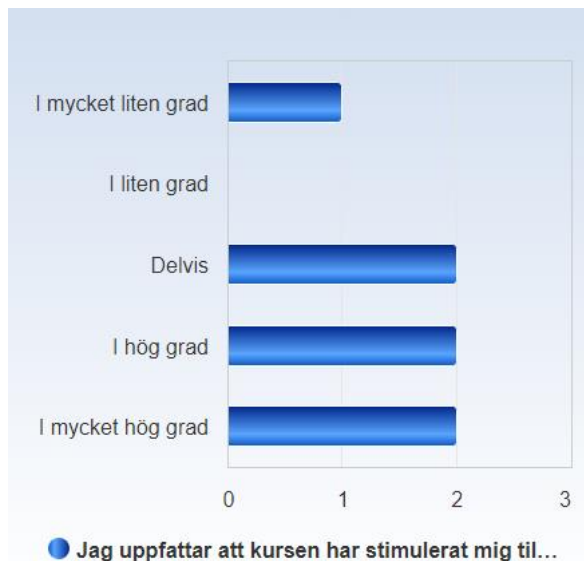
|  | Medelvärde | Standardavvikelse | Variationskoefficient | Min | Undre kvartil | Median | Övre kvartil | Max |
|--|------------|-------------------|-----------------------|-----|---------------|--------|--------------|-----|
| Jag uppfattar att det fanns en röd tråd genom kursen – från lärandemål till examination. | 4,0        | 0,6               | 14,4 %                | 3,0 | 4,0           | 4,0    | 4,0          | 5,0 |



**Karolinska  
Institutet**

**Jag uppfattar att kursen har stimulerat mig till ett vetenskapligt förhållningssätt (t ex analytiskt och kritiskt tänkade, eget sökande och värdering av information).**

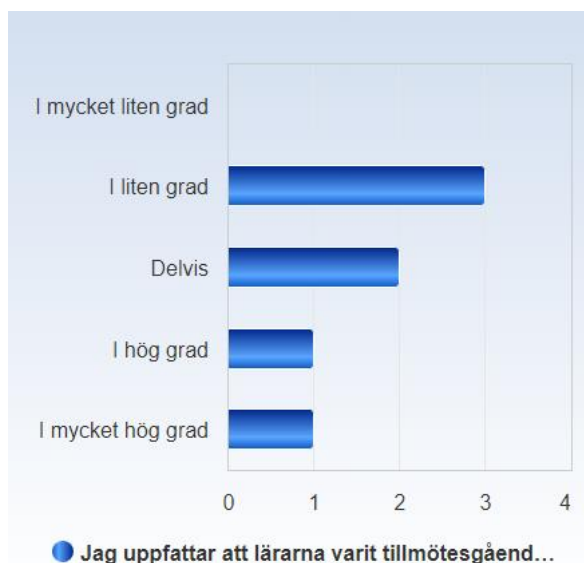
| Jag uppfattar att kursen har stimulerat mig till ett vetenskapligt förhållningssätt (t ex analytiskt och kritiskt tänkade, eget sökande och värdering av information). | Antal svar    |
|--|---------------|
| I mycket liten grad  | 1<br>(14,3%)  |
| I liten grad   | 0 (0,0%)      |
| Delvis   | 2<br>(28,6%)  |
| I hög grad   | 2<br>(28,6%)  |
| I mycket hög grad  | 2<br>(28,6%)  |
| Summa  | 7<br>(100,0%) |



|  | Medelvärde | Standardavvikelse | Variationskoefficient | Min | Undre kvartil | Median | Övre kvartil | Max |
|--|------------|-------------------|-----------------------|-----|---------------|--------|--------------|-----|
| Jag uppfattar att kursen har stimulerat mig till ett vetenskapligt förhållningssätt (t ex analytiskt och kritiskt tänkade, eget sökande och värdering av information). | 3,6        | 1,4               | 39,1 %                | 1,0 | 3,0           | 4,0    | 4,5          | 5,0 |

**Jag uppfattar att lärarna varit tillmötesgående under kursens gång för idéer och synpunkter på kursens utformning och innehåll.**

| Jag uppfattar att lärarna varit tillmötesgående under kursens gång för idéer och synpunkter på kursens utformning och innehåll. | Antal svar    |
|---|---------------|
| I mycket liten grad   | 0 (0,0%)      |
| I liten grad  | 3<br>(42,9%)  |
| Delvis  | 2<br>(28,6%)  |
| I hög grad  | 1<br>(14,3%)  |
| I mycket hög grad   | 1<br>(14,3%)  |
| Summa   | 7<br>(100,0%) |





|   | Medel-<br>värde | Standar-<br>d avvikel-<br>se | Variations-<br>koefficient | Min | Undre<br>kvartil | Median | Övre<br>kvartil | Max |
|---|-----------------|------------------------------|----------------------------|-----|------------------|--------|-----------------|-----|
| Jag uppfattar att lärarna varit tillmötesgående under kursens gång för idéer och synpunkter på kursens utformning och innehåll. | 3,0             | 1,2                          | 38,5 %                     | 2,0 | 2,0              | 3,0    | 3,5             | 5,0 |



**Karolinska  
Institutet**