

Kursanalys (kursutvärdering)

Kurskod 1AU053	Kurstitel Vetenskap 1 - introduktion till vetenskap	Högskolepoäng 1,5 hp
Termin (vt/ht-år) ht-2022	Tidsperiod 3 okt 2022 – 7 okt 2022	

Kursansvarig Pernilla Videhult Pierre	Examinator Pernilla Videhult Pierre
Momentansvariga lärare Inga moment	Övriga medverkande lärare Kristina Froelich, Språkverkstaden, KI

Antal registrerade studenter vid treveckorskollen –	Antal godkända vid sista kursdatum –	Svarsfrekvens kursvärderingsenkät 24/26 = 92 %
Övriga metoder för studentinflytande (utöver avslutande kursvärdering) Muntlig kursutvärdering sist i kursens avslutande seminarium.		
Återkoppling av kursvärderingsresultat till studenterna Publicering av enkätsvar utan öppna svar på den öppna och slutna kurswebben.		

Observera att...

Analysen ska (tillsammans med sammanfattande kvantitativ sammanställning av studenternas kursvärdering) delges utbildningsnämnd vid kursgivande institution samt för programkurser även programansvarig nämnd.

Analysen har delgivits utbildningsnämnd följande datum: –

Analysen har delgivits programansvarig nämnd följande datum: –

1. Beskrivning av eventuellt genomförda förändringar sedan föregående kurstillfälle baserat på tidigare studenters synpunkter

Mycket av kursen kretsar kring en vetenskaplig originalartikel, som studenterna i grupp får fördjupa sig i. Enligt plan valde kursansvarig i stället för studenterna denna gång ut artiklarna.

Till skillnad från tidigare kurstillfällen var de delar som handlar om litteratursökning och plagiat ändrade från seminarium till självinstruerande övningar.

2. Kortfattad sammanfattning av studenternas värderingar av kursen

(Baserad på studenternas kvantitativa svar på kursvärderingen och centrala synpunkter ur fritextsvar. Kvantitativ sammanställning och ev. grafer bifogas.)

Överlag positiv studentrespons, också för de självinstruerande delarna.

3. Kursansvarigs reflektioner kring kursens genomförande och resultat

Kursens styrkor: Ger studenterna grundläggande verktyg för fortsatta studier vid universitetet.

Kursens svagheter: Att den är endast en vecka lång.

3. Övriga synpunkter

De självinstruerande delarna innehåller flera quiz, vilket ger bättre möjlighet än tidigare att säkerställa att enskilda studenter faktiskt utför och lär sig det som förväntas av dem. De minskar risken för att en student "glider med", som ibland nog var fallet när mer av kursinnehållsexaminationen hängde på grupparbetet.

4. Kursansvarigs slutsatser och eventuella förslag till förändringar

(Om förändringar föreslås, ange vem som är ansvarig för att genomföra dessa och en tidsplan.)

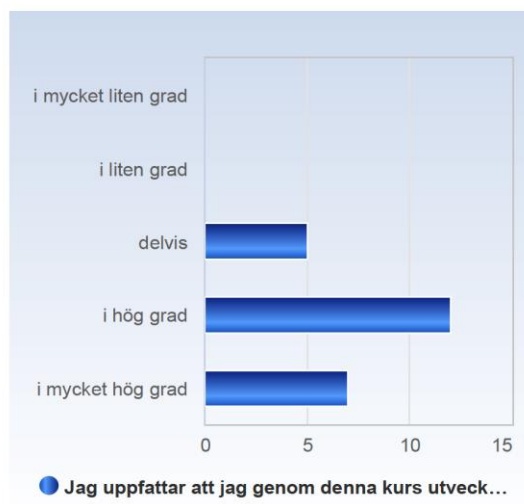
Att kursansvarig valde ut de artiklar som studenterna skulle fördjupa sig i bidrog som förväntat till mindre stress hos såväl studenter som lärare och till förbättrad återkoppling från läraren till studenterna.

Instruktionerna kring gruppexaminationen kan nog bli ännu bättre. Kanske kan en bedömningsmall vara ett sätt.

Bilagor: Kursenkät utan öppna svar.

Jag uppfattar att jag genom denna kurs utvecklat värdefulla kunskaper/färdigheter.

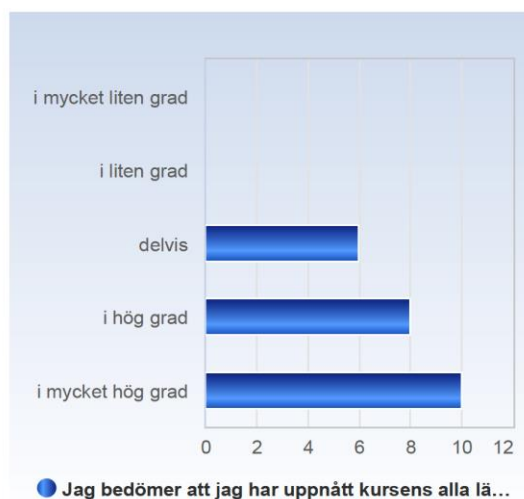
Jag uppfattar att jag genom denna kurs utvecklat värdefulla kunskaper/färdigheter.	Antal svar
i mycket liten grad	0 (0.0%)
i liten grad	0 (0.0%)
delvis	5 (20.8%)
i hög grad	12 (50.0%)
i mycket hög grad	7 (29.2%)
Summa	24 (100.0%)



	Medelvärde	Standardavvikelse	Variationskoefficient	Min	Undre kvartil	Median	Övre kvartil	Max
Jag uppfattar att jag genom denna kurs utvecklat värdefulla kunskaper/färdigheter.	4.1	0.7	17.6 %	3.0	4.0	4.0	5.0	5.0

Jag bedömer att jag har uppnått kursens alla lärandemål.

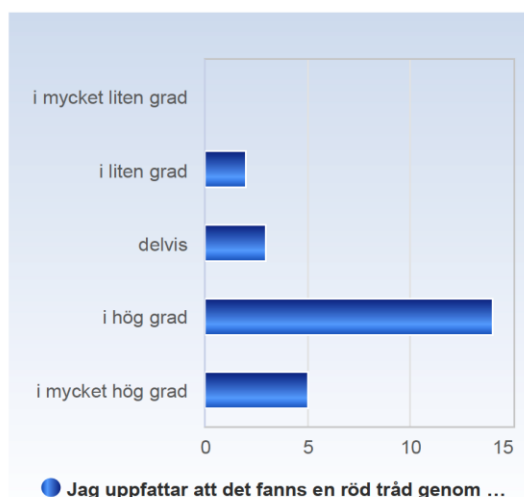
Jag bedömer att jag har uppnått kursens alla lärandemål.	Antal svar
i mycket liten grad	0 (0.0%)
i liten grad	0 (0.0%)
delvis	6 (25.0%)
i hög grad	8 (33.3%)
i mycket hög grad	10 (41.7%)
Summa	24 (100.0%)



	Medelvärde	Standardavvikelse	Variationskoefficient	Min	Undre kvartil	Median	Övre kvartil	Max
Jag bedömer att jag har uppnått kursens alla lärandemål.	4.2	0.8	19.6 %	3.0	3.5	4.0	5.0	5.0

Jag uppfattar att det fanns en röd tråd genom kursen – från lärandemål till examination.

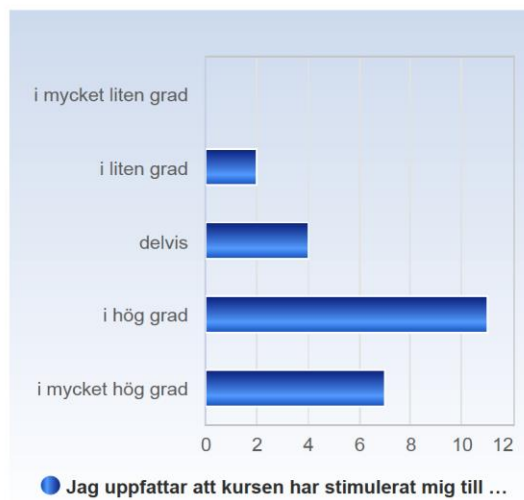
Jag uppfattar att det fanns en röd tråd genom kursen – från lärandemål till examination.	Antal svar
i mycket liten grad	0 (0.0%)
i liten grad	2 (8.3%)
delvis	3 (12.5%)
i hög grad	14 (58.3%)
i mycket hög grad	5 (20.8%)
Summa	24 (100.0%)



	Medelvärde	Standardavvikelse	Variationskoefficient	Min	Undre kvartil	Median	Övre kvartil	Max
Jag uppfattar att det fanns en röd tråd genom kursen – från lärandemål till examination.	3.9	0.8	21.2 %	2.0	4.0	4.0	4.0	5.0

Jag uppfattar att kursen har stimulerat mig till ett vetenskapligt förhållningssätt (till exempel analytiskt och kritiskt tänkande, eget sökande och värdering av information).

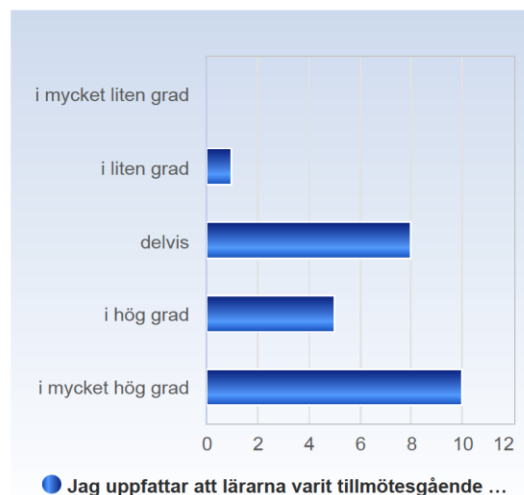
Jag uppfattar att kursen har stimulerat mig till ett vetenskapligt förhållningssätt (till exempel analytiskt och kritiskt tänkande, eget sökande och värdering av information).	Antal svar
i mycket liten grad	0 (0.0%)
i liten grad	2 (8.3%)
delvis	4 (16.7%)
i hög grad	11 (45.8%)
i mycket hög grad	7 (29.2%)
Summa	24 (100.0%)



	Medelvärde	Standardavvikelse	Variationskoefficient	Min	Undre kvartil	Median	Övre kvartil	Max
Jag uppfattar att kursen har stimulerat mig till ett vetenskapligt förhållningssätt (till exempel analytiskt och kritiskt tänkande, eget sökande och värdering av information).	4.0	0.9	22.9 %	2.0	3.5	4.0	5.0	5.0

Jag uppfattar att lärarna varit tillmötesgående under kursens gång för idéer och synpunkter på kursens utformning och innehåll.

Jag uppfattar att lärarna varit tillmötesgående under kursens gång för idéer och synpunkter på kursens utformning och innehåll.	Antal svar
i mycket liten grad	0 (0.0%)
i liten grad	1 (4.2%)
delvis	8 (33.3%)
i hög grad	5 (20.8%)
i mycket hög grad	10 (41.7%)
Summa	24 (100.0%)



	Medelvärde	Standardavvikelse	Variationskoefficient	Min	Undre kvartil	Median	Övre kvartil	Max
Jag uppfattar att lärarna varit tillmötesgående under kursens gång för idéer och synpunkter på kursens utformning och innehåll.	4.0	1.0	24.5 %	2.0	3.0	4.0	5.0	5.0

Vilket är ditt omdöme om kursdelen Självstuder i informationssökning och referenshantering?

Vilket är ditt omdöme om kursdelen Självstuder i informationssökning och referenshantering?	Antal svar
mycket dålig	0 (0.0%)
dålig	0 (0.0%)
varken bra eller dålig	5 (20.8%)
bra	11 (45.8%)
mycket bra	8 (33.3%)
Summa	24 (100.0%)



	Medelvärde	Standardavvikelse	Variationskoefficient	Min	Undre kvartil	Median	Övre kvartil	Max
Vilket är ditt omdöme om kursdelen Självstuder i informationssökning och referenshantering?	4.1	0.7	18.0 %	3.0	4.0	4.0	5.0	5.0

Vilket är ditt omdöme om kursdelen Självstuder i akademisk hederlighet?

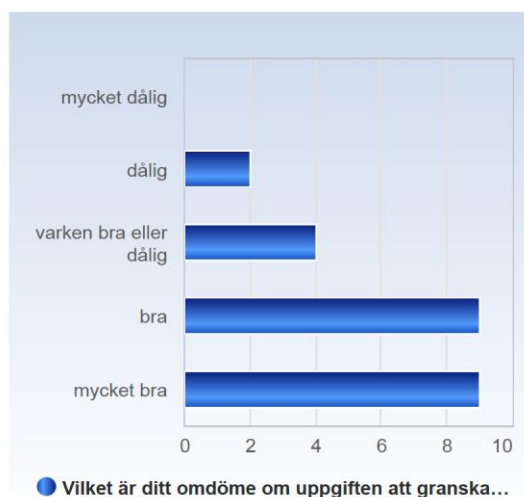
Vilket är ditt omdöme om kursdelen Självstuder i akademisk hederlighet?	Antal svar
mycket dålig	0 (0.0%)
dålig	0 (0.0%)
varken bra eller dålig	4 (16.7%)
bra	10 (41.7%)
mycket bra	10 (41.7%)
Summa	24 (100.0%)



	Medelvärde	Standardavvikelse	Variationskoefficient	Min	Undre kvartil	Median	Övre kvartil	Max
Vilket är ditt omdöme om kursdelen Självstuder i akademisk hederlighet?	4.2	0.7	17.3 %	3.0	4.0	4.0	5.0	5.0

Vilket är ditt omdöme om uppgiften att granska en vetenskaplig artikel i grupp?

Vilket är ditt omdöme om uppgiften att granska en vetenskaplig artikel i grupp?	Antal svar
mycket dålig	0 (0.0%)
dålig	2 (8.3%)
varken bra eller dålig	4 (16.7%)
bra	9 (37.5%)
mycket bra	9 (37.5%)
Summa	24 (100.0%)



	Medelvärde	Standardavvikelse	Variationskoefficient	Min	Undre kvartil	Median	Övre kvartil	Max
Vilket är ditt omdöme om uppgiften att granska en vetenskaplig artikel i grupp?	4.0	1.0	23.6 %	2.0	3.5	4.0	5.0	5.0

Vilket är ditt samlade omdöme om kursen?

Vilket är ditt samlade omdöme om kursen?	Antal svar
mycket dålig	0 (0.0%)
dålig	0 (0.0%)
varken bra eller dålig	4 (16.7%)
bra	14 (58.3%)
mycket bra	6 (25.0%)
Summa	24 (100.0%)



	Medelvärde	Standardavvikelse	Variationskoefficient	Min	Undre kvartil	Median	Övre kvartil	Max
Vilket är ditt samlade omdöme om kursen?	4.1	0.7	16.0 %	3.0	4.0	4.0	4.5	5.0