



## Kursrapport 2PS017 HT24

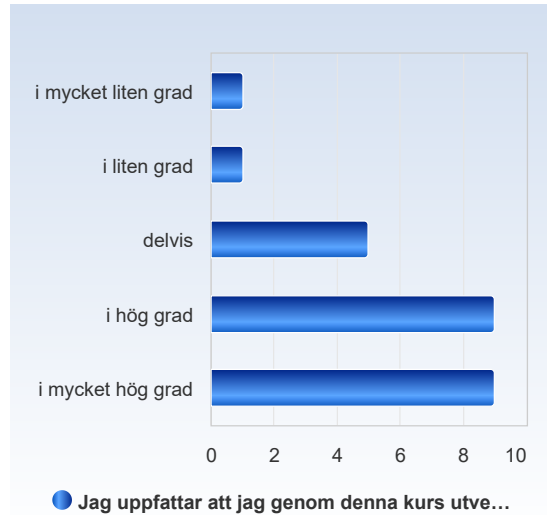
Antal respondenter: 57

Antal svar: 25

Svarsfrekvens: 43,86%

### Jag uppfattar att jag genom denna kurs utvecklat värdefulla kunskaper/färdigheter.

| Jag uppfattar att jag genom denna kurs utvecklat värdefulla kunskaper/färdigheter. | Antal svar  |
|--|-------------|
| i mycket liten grad  | 1 (4,0%)    |
| i liten grad   | 1 (4,0%)    |
| delvis   | 5 (20,0%)   |
| i hög grad   | 9 (36,0%)   |
| i mycket hög grad  | 9 (36,0%)   |
| Summa  | 25 (100,0%) |

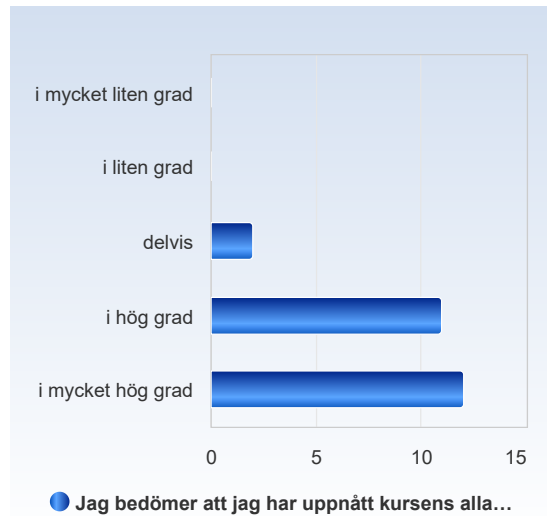


|  | Medelvärde | Standardavvikelse | Variationskoefficient | Min | Undre kvartil | Median | Övre kvartil | Max |
|--|------------|-------------------|-----------------------|-----|---------------|--------|--------------|-----|
| Jag uppfattar att jag genom denna kurs utvecklat värdefulla kunskaper/färdigheter. | 4,0        | 1,1               | 26,8 %                | 1,0 | 3,0           | 4,0    | 5,0          | 5,0 |



## Jag bedömer att jag har uppnått kursens alla lärandemål.

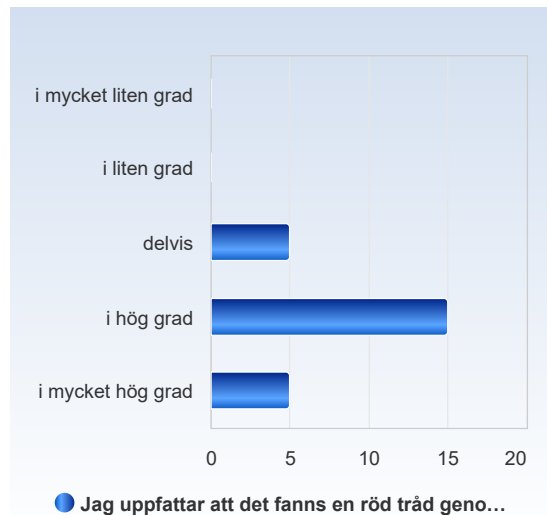
| Jag bedömer att jag har uppnått kursens alla lärandemål. | Antal svar  |
|--|-------------|
| i mycket liten grad                                      | 0 (0,0%)    |
| i liten grad   | 0 (0,0%)    |
| delvis   | 2 (8,0%)    |
| i hög grad   | 11 (44,0%)  |
| i mycket hög grad  | 12 (48,0%)  |
| Summa  | 25 (100,0%) |



|  | Medelvärde | Standardavvikelse | Variationskoefficient | Min | Undre kvartil | Median | Övre kvartil | Max |
|--|------------|-------------------|-----------------------|-----|---------------|--------|--------------|-----|
| Jag bedömer att jag har uppnått kursens alla lärandemål. | 4,4        | 0,6               | 14,7 %                | 3,0 | 4,0           | 4,0    | 5,0          | 5,0 |

## Jag uppfattar att det fanns en röd tråd genom kursen – från lärandemål till examination.

| Jag uppfattar att det fanns en röd tråd genom kursen – från lärandemål till examination. | Antal svar  |
|--|-------------|
| i mycket liten grad  | 0 (0,0%)    |
| i liten grad   | 0 (0,0%)    |
| delvis   | 5 (20,0%)   |
| i hög grad   | 15 (60,0%)  |
| i mycket hög grad  | 5 (20,0%)   |
| Summa  | 25 (100,0%) |

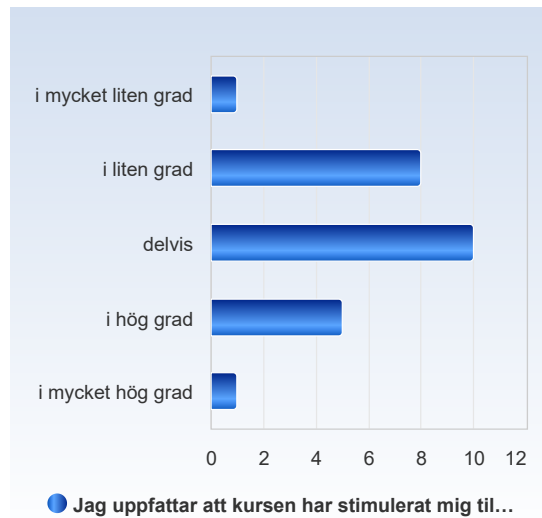


|  | Medelvärde | Standardavvikelse | Variationskoefficient | Min | Undre kvartil | Median | Övre kvartil | Max |
|--|------------|-------------------|-----------------------|-----|---------------|--------|--------------|-----|
| Jag uppfattar att det fanns en röd tråd genom kursen – från lärandemål till examination. | 4,0        | 0,6               | 16,1 %                | 3,0 | 4,0           | 4,0    | 4,0          | 5,0 |



## Jag uppfattar att kursen har stimulerat mig till ett vetenskapligt förhållningssätt (till exempel analytiskt och kritiskt tänkande, eget sökande och värdering av information).

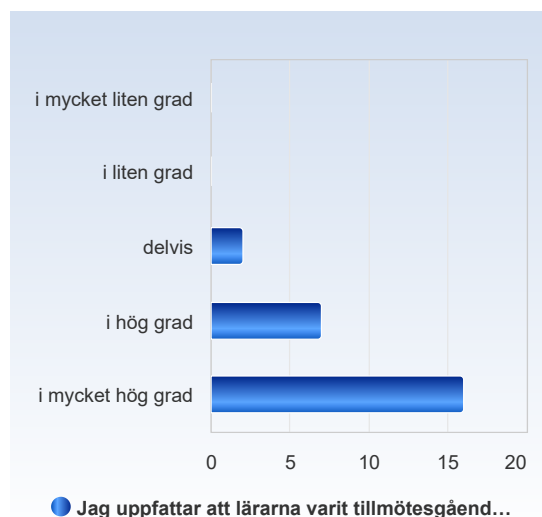
| Jag uppfattar att kursen har stimulerat mig till ett vetenskapligt förhållningssätt (till exempel analytiskt och kritiskt tänkande, eget sökande och värdering av information). | Antal svar  |
|---|-------------|
| i mycket liten grad   | 1 (4,0%)    |
| i liten grad  | 8 (32,0%)   |
| delvis  | 10 (40,0%)  |
| i hög grad  | 5 (20,0%)   |
| i mycket hög grad   | 1 (4,0%)    |
| Summa   | 25 (100,0%) |



|   | Medelvärde | Standardavvikelse | Variationskoefficient | Min | Undre kvartil | Median | Övre kvartil | Max |
|---|------------|-------------------|-----------------------|-----|---------------|--------|--------------|-----|
| Jag uppfattar att kursen har stimulerat mig till ett vetenskapligt förhållningssätt (till exempel analytiskt och kritiskt tänkande, eget sökande och värdering av information). | 2,9        | 0,9               | 32,2 %                | 1,0 | 2,0           | 3,0    | 3,0          | 5,0 |

## Jag uppfattar att lärarna varit tillmötesgående under kursens gång för idéer och synpunkter på kursens utformning och innehåll.

| Jag uppfattar att lärarna varit tillmötesgående under kursens gång för idéer och synpunkter på kursens utformning och innehåll. | Antal svar  |
|---|-------------|
| i mycket liten grad   | 0 (0,0%)    |
| i liten grad  | 0 (0,0%)    |
| delvis  | 2 (8,0%)    |
| i hög grad  | 7 (28,0%)   |
| i mycket hög grad   | 16 (64,0%)  |
| Summa   | 25 (100,0%) |





# Karolinska Institutet

|   | Medelvärde | Standardavvikelse | Variationskoefficient | Min | Undre kvartil | Median | Övre kvartil | Max |
|---|------------|-------------------|-----------------------|-----|---------------|--------|--------------|-----|
| Jag uppfattar att lärarna varit tillmötesgående under kursens gång för idéer och synpunkter på kursens utformning och innehåll. | 4,6        | 0,7               | 14,3 %                | 3,0 | 4,0           | 5,0    | 5,0          | 5,0 |