

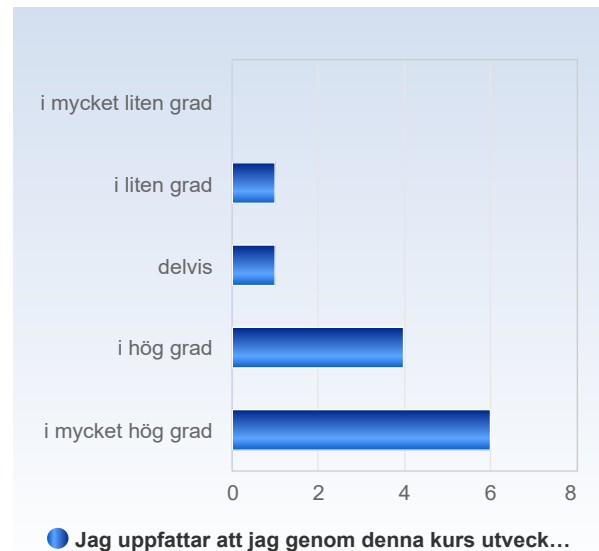


## Kursvärderingsenkät 2QA298 HT22

Antal respondenter: 19  
Antal svar: 12  
Svarsfrekvens: 63,16 %

### Jag uppfattar att jag genom denna kurs utvecklat värdefulla kunskaper/färdigheter.

Jag uppfattar att jag genom denna kurs utvecklat värdefulla kunskaper/färdigheter.	Antal svar
i mycket liten grad	0 (0,0%)
i liten grad	1 (8,3%)
delvis	1 (8,3%)
i hög grad	4 (33,3%)
i mycket hög grad	6 (50,0%)
Summa	12 (100,0%)

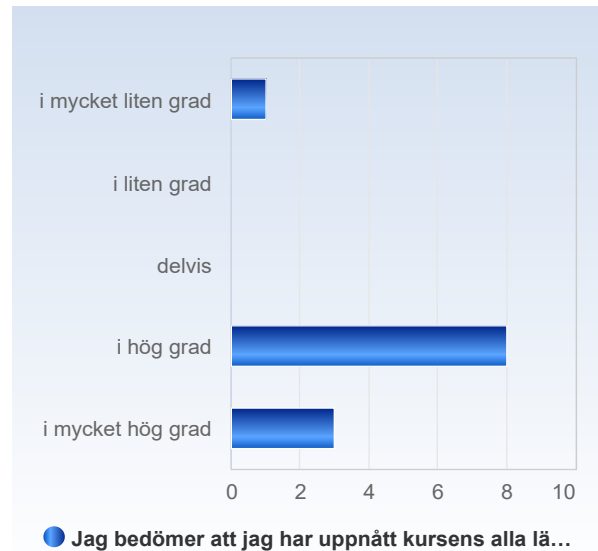


	Medelvärde	Standardavvikelse	Variationskoefficient	Min	Undre kvartil	Median	Övre kvartil	Max
Jag uppfattar att jag genom denna kurs utvecklat värdefulla kunskaper/färdigheter.	4,2	1,0	22,7 %	2,0	4,0	4,5	5,0	5,0



## Jag bedömer att jag har uppnått kursens alla lärandemål.

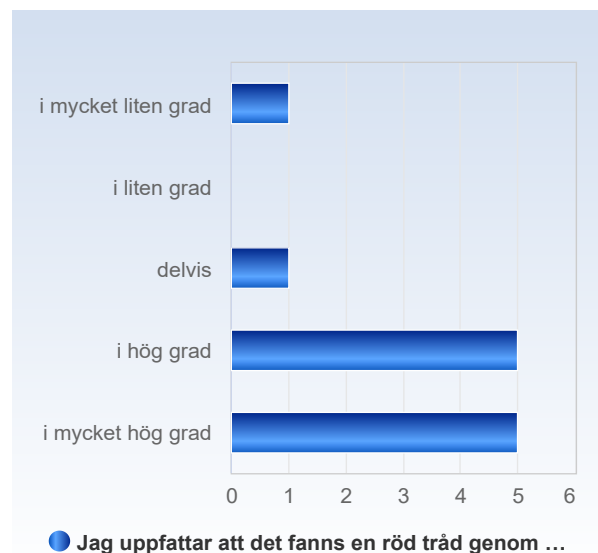
Jag bedömer att jag har uppnått kursens alla lärandemål.	Antal svar
i mycket liten grad	1 (8,3%)
i liten grad	0 (0,0%)
delvis	0 (0,0%)
i hög grad	8 (66,7%)
i mycket hög grad	3 (25,0%)
Summa	12 (100,0%)



	Medelvärde	Standardavvikelse	Variationskoefficient	Min	Undre kvartil	Median	Övre kvartil	Max
Jag bedömer att jag har uppnått kursens alla lärandemål.	4,0	1,0	26,1 %	1,0	4,0	4,0	4,5	5,0

## Jag uppfattar att det fanns en röd tråd genom kursen – från lärandemål till examination.

Jag uppfattar att det fanns en röd tråd genom kursen – från lärandemål till examination.	Antal svar
i mycket liten grad	1 (8,3%)
i liten grad	0 (0,0%)
delvis	1 (8,3%)
i hög grad	5 (41,7%)
i mycket hög grad	5 (41,7%)
Summa	12 (100,0%)

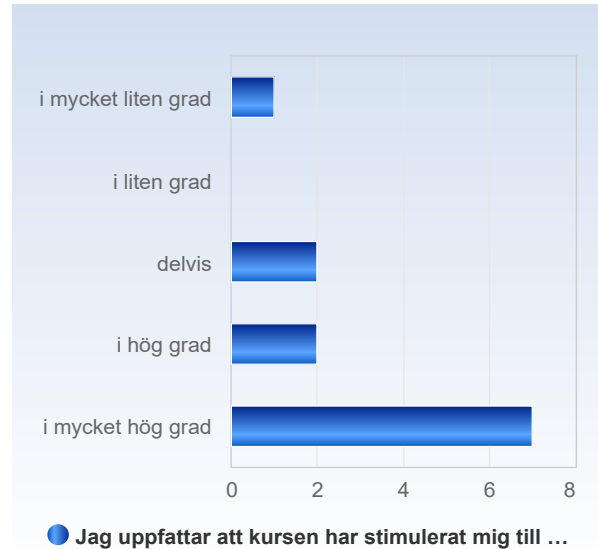


	Medelvärde	Standardavvikelse	Variationskoefficient	Min	Undre kvartil	Median	Övre kvartil	Max
Jag uppfattar att det fanns en röd tråd genom kursen – från lärandemål till examination.	4,1	1,2	28,5 %	1,0	4,0	4,0	5,0	5,0



### Jag uppfattar att kursen har stimulerat mig till ett vetenskapligt förhållningssätt (till exempel analytiskt och kritiskt tänkande, eget sökande och värdering av information).

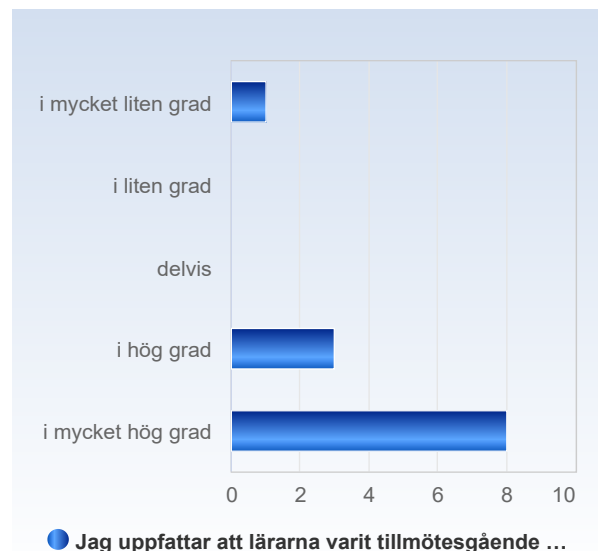
Jag uppfattar att kursen har stimulerat mig till ett vetenskapligt förhållningssätt (till exempel analytiskt och kritiskt tänkande, eget sökande och värdering av information).	Antal svar
i mycket liten grad	1 (8,3%)
i liten grad	0 (0,0%)
delvis	2 (16,7%)
i hög grad	2 (16,7%)
i mycket hög grad	7 (58,3%)
Summa	12 (100,0%)



	Medelvärde	Standardavvikelse	Variationskoefficient	Min	Undre kvartil	Median	Övre kvartil	Max
Jag uppfattar att kursen har stimulerat mig till ett vetenskapligt förhållningssätt (till exempel analytiskt och kritiskt tänkande, eget sökande och värdering av information).	4,2	1,3	30,4 %	1,0	3,5	5,0	5,0	5,0

### Jag uppfattar att lärarna varit tillmötesgående under kursens gång för idéer och synpunkter på kursens utformning och innehåll.

Jag uppfattar att lärarna varit tillmötesgående under kursens gång för idéer och synpunkter på kursens utformning och innehåll.	Antal svar
i mycket liten grad	1 (8,3%)
i liten grad	0 (0,0%)
delvis	0 (0,0%)
i hög grad	3 (25,0%)
i mycket hög grad	8 (66,7%)
Summa	12 (100,0%)





# Karolinska Institutet

	Medelvärde	Standardavvikelse	Variationskoefficient	Min	Undre kvartil	Median	Övre kvartil	Max
Jag uppfattar att lärarna varit tillmötesgående under kursens gång för idéer och synpunkter på kursens utformning och innehåll.	4,4	1,2	26,4 %	1,0	4,0	5,0	5,0	5,0