

## Basvetenskap 5 2LA004 VT24

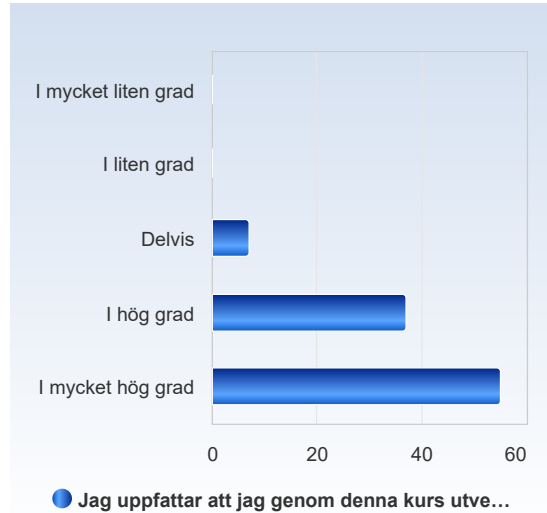
Antal respondenter: 179

Antal svar: 99

Svarsfrekvens: 55,31 %

### Jag uppfattar att jag genom denna kurs utvecklat värdefulla kunskaper/färdigheter.

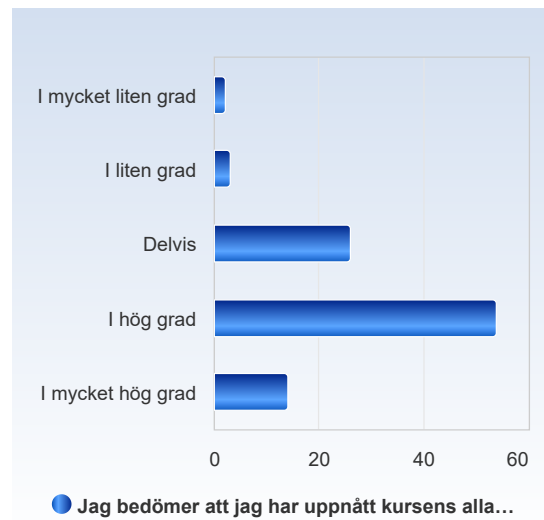
Jag uppfattar att jag genom denna kurs utvecklat värdefulla kunskaper/färdigheter.	Antal svar
I mycket liten grad	0 (0,0%)
I liten grad	0 (0,0%)
Delvis	7 (7,1%)
I hög grad	37 (37,4%)
I mycket hög grad	55 (55,6%)
Summa	99 (100,0%)



	Medelvärde	Standardavvikelse	Variationskoefficient	Min	Undre kvartil	Median	Övre kvartil	Max
Jag uppfattar att jag genom denna kurs utvecklat värdefulla kunskaper/färdigheter.	4,5	0,6	14,0 %	3,0	4,0	5,0	5,0	5,0

### Jag bedömer att jag har uppnått kursens alla lärandemål.

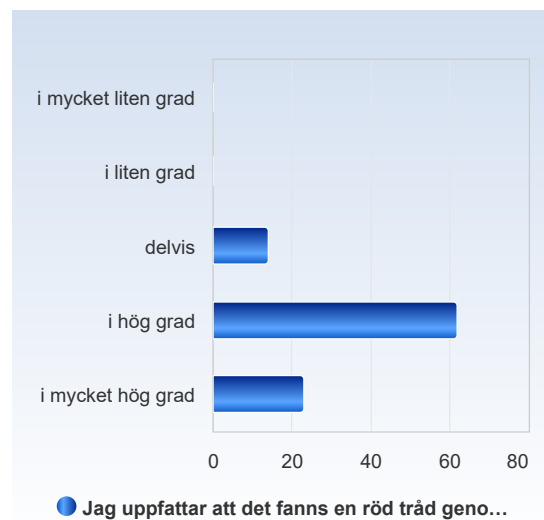
Jag bedömer att jag har uppnått kursens alla lärandemål.	Antal svar
I mycket liten grad	2 (2,0%)
I liten grad	3 (3,0%)
Delvis	26 (26,3%)
I hög grad	54 (54,5%)
I mycket hög grad	14 (14,1%)
Summa	99 (100,0%)



	Medelvärde	Standardavvikelse	Variationskoefficient	Min	Undre kvartil	Median	Övre kvartil	Max
Jag bedömer att jag har uppnått kursens alla lärandemål.	3,8	0,8	21,5 %	1,0	3,0	4,0	4,0	5,0

### Jag uppfattar att det fanns en röd tråd genom kursen – från lärandemål till examination.

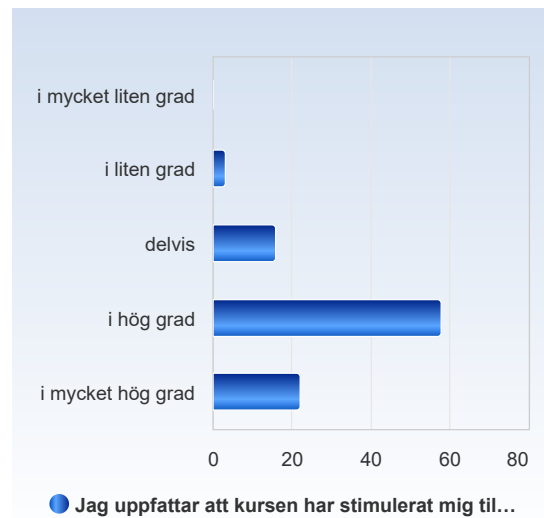
Jag uppfattar att det fanns en röd tråd genom kursen – från lärandemål till examination.	Antal svar
i mycket liten grad	0 (0,0%)
i liten grad	0 (0,0%)
delvis	14 (14,1%)
i hög grad	62 (62,6%)
i mycket hög grad	23 (23,2%)
Summa	99 (100,0%)



	Medelvärde	Standardavvikelse	Variationskoefficient	Min	Undre kvartil	Median	Övre kvartil	Max
Jag uppfattar att det fanns en röd tråd genom kursen – från lärandemål till examination.	4,1	0,6	14,9 %	3,0	4,0	4,0	4,0	5,0

**Jag uppfattar att kursen har stimulerat mig till ett vetenskapligt förhållningssätt (till exempel analytiskt och kritiskt tänkande, eget sökande och värdering av information).**

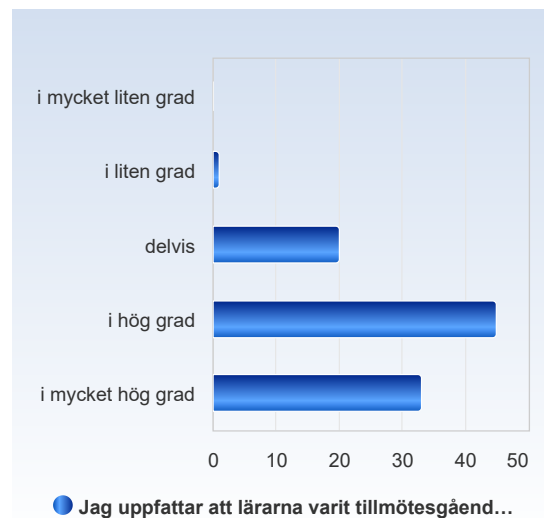
Jag uppfattar att kursen har stimulerat mig till ett vetenskapligt förhållningssätt (till exempel analytiskt och kritiskt tänkande, eget sökande och värdering av information).	Antal svar
i mycket liten grad	0 (0,0%)
i liten grad	3 (3,0%)
delvis	16 (16,2%)
i hög grad	58 (58,6%)
i mycket hög grad	22 (22,2%)
Summa	99 (100,0%)



	Medelvärde	Standardavvikelse	Variationskoefficient	Min	Undre kvartil	Median	Övre kvartil	Max
Jag uppfattar att kursen har stimulerat mig till ett vetenskapligt förhållningssätt (till exempel analytiskt och kritiskt tänkande, eget sökande och värdering av information).	4,0	0,7	17,9 %	2,0	4,0	4,0	4,0	5,0

**Jag uppfattar att lärarna varit tillmötesgående under kursens gång för idéer och synpunkter på kursens utformning och innehåll.**

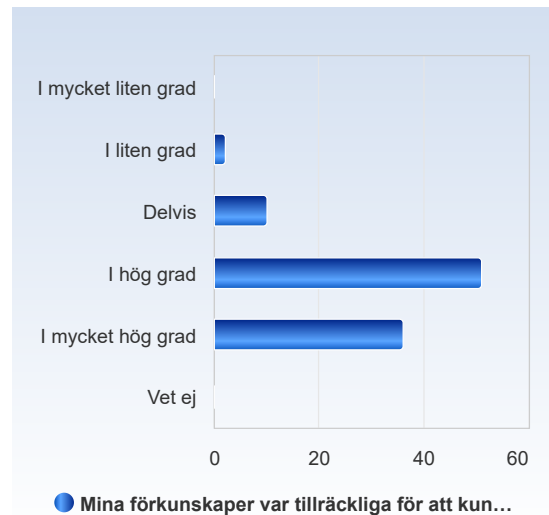
Jag uppfattar att lärarna varit tillmötesgående under kursens gång för idéer och synpunkter på kursens utformning och innehåll.	Antal svar
i mycket liten grad	0 (0,0%)
i liten grad	1 (1,0%)
delvis	20 (20,2%)
i hög grad	45 (45,5%)
i mycket hög grad	33 (33,3%)
Summa	99 (100,0%)



	Medelvärde	Standardavvikelse	Variationskoefficient	Min	Undre kvartil	Median	Övre kvartil	Max
Jag uppfattar att lärarna varit tillmötesgående under kursens gång för idéer och synpunkter på kursens utformning och innehåll.	4,1	0,8	18,4 %	2,0	4,0	4,0	5,0	5,0

### Mina förkunskaper var tillräckliga för att kunna tillgodogöra mig undervisningen på kursen.

Mina förkunskaper var tillräckliga för att kunna tillgodogöra mig undervisningen på kursen.	Antal svar
I mycket liten grad	0 (0,0%)
I liten grad	2 (2,0%)
Delvis	10 (10,1%)
I hög grad	51 (51,5%)
I mycket hög grad	36 (36,4%)
Vet ej	0 (0,0%)
Summa	99 (100,0%)



	Medelvärde	Standardavvikelse	Variationskoefficient	Min	Undre kvartil	Median	Övre kvartil	Max
Mina förkunskaper var tillräckliga för att kunna tillgodogöra mig undervisningen på kursen.	4,2	0,7	16,8 %	2,0	4,0	4,0	5,0	5,0

### Jag har haft en klar bild av vad jag förväntades lära mig under kursen.

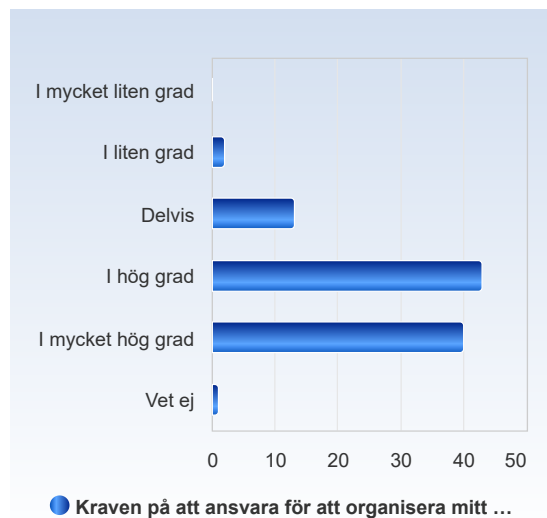
Jag har haft en klar bild av vad jag förväntades lära mig under kursen.	Antal svar
I mycket liten grad	0 (0,0%)
I liten grad	2 (2,0%)
Delvis	22 (22,2%)
I hög grad	51 (51,5%)
I mycket hög grad	23 (23,2%)
Vet ej	1 (1,0%)
Summa	99 (100,0%)



	Medelvärde	Standardavvikelse	Variationskoefficient	Min	Undre kvartil	Median	Övre kvartil	Max
Jag har haft en klar bild av vad jag förväntades lära mig under kursen.	4,0	0,7	18,6 %	2,0	4,0	4,0	4,0	5,0

### Kraven på att ansvara för att organisera mitt eget lärande var rimliga.

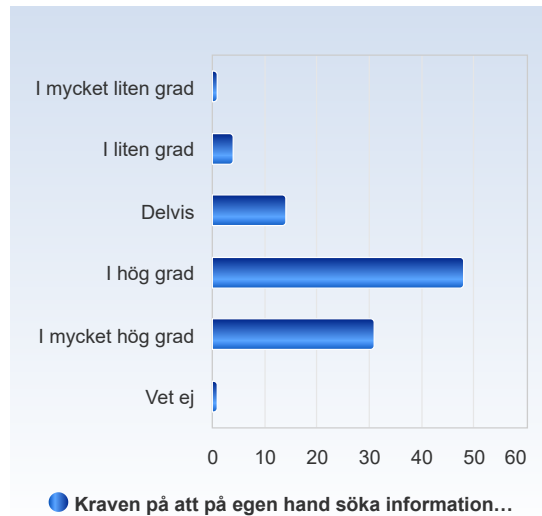
Kraven på att ansvara för att organisera mitt eget lärande var rimliga.	Antal svar
I mycket liten grad	0 (0,0%)
I liten grad	2 (2,0%)
Delvis	13 (13,1%)
I hög grad	43 (43,4%)
I mycket hög grad	40 (40,4%)
Vet ej	1 (1,0%)
Summa	99 (100,0%)



	Medelvärde	Standardavvikelse	Variationskoefficient	Min	Undre kvartil	Median	Övre kvartil	Max
Kraven på att ansvara för att organisera mitt eget lärande var rimliga.	4,2	0,8	17,9 %	2,0	4,0	4,0	5,0	5,0

### Kraven på att på egen hand söka information var rimliga.

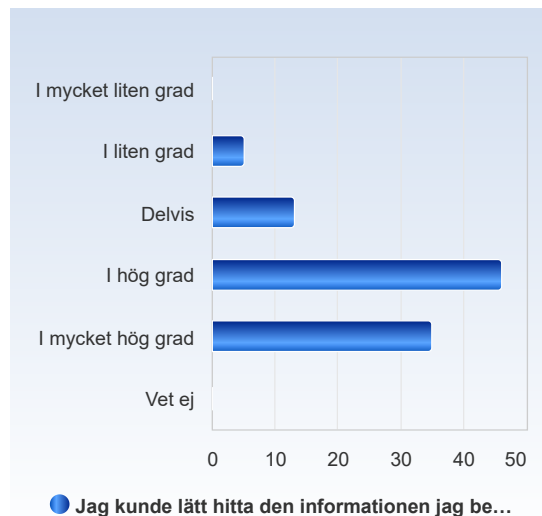
Kraven på att på egen hand söka information var rimliga.	Antal svar
I mycket liten grad	1 (1,0%)
I liten grad	4 (4,0%)
Delvis	14 (14,1%)
I hög grad	48 (48,5%)
I mycket hög grad	31 (31,3%)
Vet ej	1 (1,0%)
Summa	99 (100,0%)



	Medelvärde	Standardavvikelse	Variationskoefficient	Min	Undre kvartil	Median	Övre kvartil	Max
Kraven på att på egen hand söka information var rimliga.	4,1	0,8	20,9 %	1,0	4,0	4,0	5,0	5,0

### Jag kunde lätt hitta den informationen jag behövde/letade efter i Canvas.

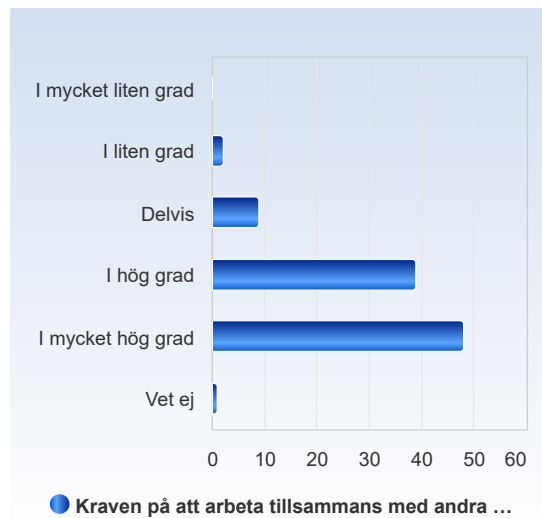
Jag kunde lätt hitta den informationen jag behövde/letade efter i Canvas.	Antal svar
I mycket liten grad	0 (0,0%)
I liten grad	5 (5,1%)
Delvis	13 (13,1%)
I hög grad	46 (46,5%)
I mycket hög grad	35 (35,4%)
Vet ej	0 (0,0%)
Summa	99 (100,0%)



	Medelvärde	Standardavvikelse	Variationskoefficient	Min	Undre kvartil	Median	Övre kvartil	Max
Jag kunde lätt hitta den informationen jag behövde/letade efter i Canvas.	4,1	0,8	20,0 %	2,0	4,0	4,0	5,0	5,0

### Kraven på att arbeta tillsammans med andra studenter var rimliga.

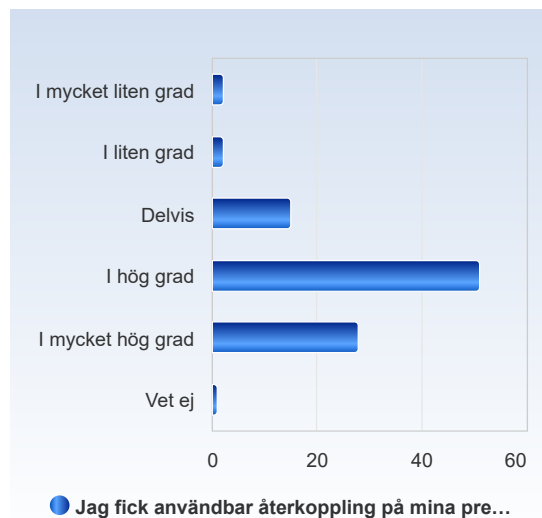
Kraven på att arbeta tillsammans med andra studenter var rimliga.	Antal svar
I mycket liten grad	0 (0,0%)
I liten grad	2 (2,0%)
Delvis	9 (9,1%)
I hög grad	39 (39,4%)
I mycket hög grad	48 (48,5%)
Vet ej	1 (1,0%)
Summa	99 (100,0%)



	Medelvärde	Standardavvikelse	Variationskoefficient	Min	Undre kvartil	Median	Övre kvartil	Max
Kraven på att arbeta tillsammans med andra studenter var rimliga.	4,4	0,7	16,9 %	2,0	4,0	4,0	5,0	5,0

### Jag fick användbar återkoppling på mina prestationer under kursen.

Jag fick användbar återkoppling på mina prestationer under kursen.	Antal svar
I mycket liten grad	2 (2,0%)
I liten grad	2 (2,0%)
Delvis	15 (15,2%)
I hög grad	51 (51,5%)
I mycket hög grad	28 (28,3%)
Vet ej	1 (1,0%)
Summa	99 (100,0%)



	Medelvärde	Standardavvikelse	Variationskoefficient	Min	Undre kvartil	Median	Övre kvartil	Max
Jag fick användbar återkoppling på mina prestationer under kursen.	4,0	0,8	20,9 %	1,0	4,0	4,0	5,0	5,0

### Arbetsinsatsen var rimlig i förhållande till kursens antal högskolepoäng.

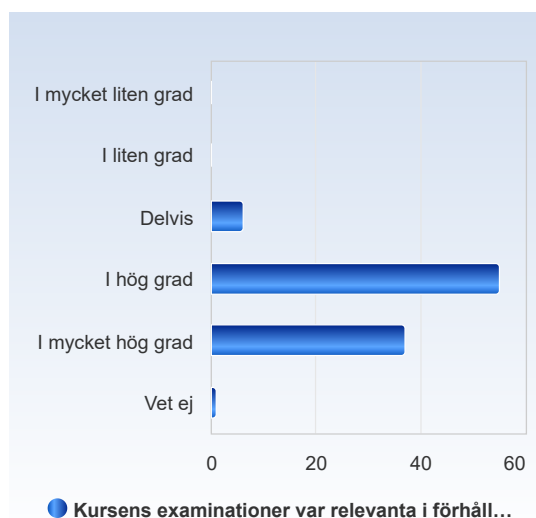
Arbetsinsatsen var rimlig i förhållande till kursens antal högskolepoäng.	Antal svar
I mycket liten grad	0 (0,0%)
I liten grad	4 (4,1%)
Delvis	24 (24,5%)
I hög grad	36 (36,7%)
I mycket hög grad	32 (32,7%)
Vet ej	2 (2,0%)
Summa	98 (100,0%)



	Medelvärde	Standardavvikelse	Variationskoefficient	Min	Undre kvartil	Median	Övre kvartil	Max
Arbetsinsatsen var rimlig i förhållande till kursens antal högskolepoäng.	4,0	0,9	21,8 %	2,0	3,0	4,0	5,0	5,0

### Kursens examinationer var relevanta i förhållande till kursens lärandemål.

Kursens examinationer var relevanta i förhållande till kursens lärandemål.	Antal svar
I mycket liten grad	0 (0,0%)
I liten grad	0 (0,0%)
Delvis	6 (6,1%)
I hög grad	55 (55,6%)
I mycket hög grad	37 (37,4%)
Vet ej	1 (1,0%)
Summa	99 (100,0%)



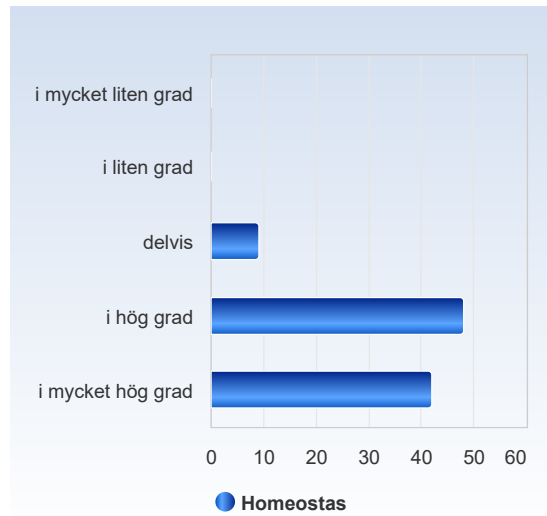
	Medelvärde	Standardavvikelse	Variationskoefficient	Min	Undre kvartil	Median	Övre kvartil	Max
Kursens examinationer var relevanta i förhållande till kursens lärandemål.	4,3	0,6	13,6 %	3,0	4,0	4,0	5,0	5,0



**I vilken grad anser du att undervisningen i följande moduler hjälpte dig att uppnå lärandemålen:**

**Homeostas**

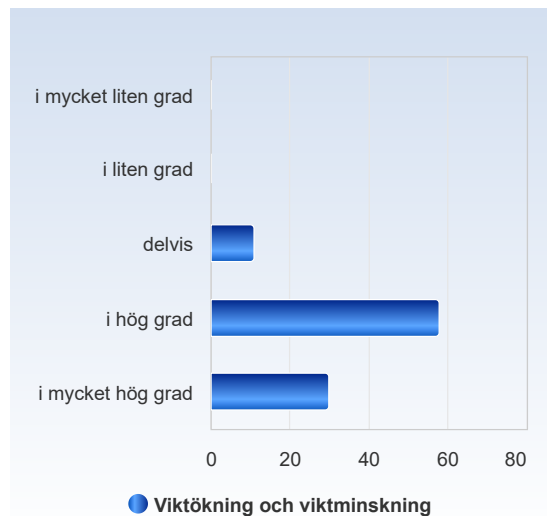
Homeostas	Antal svar
i mycket liten grad	0 (0,0%)
i liten grad	0 (0,0%)
delvis	9 (9,1%)
i hög grad	48 (48,5%)
i mycket hög grad	42 (42,4%)
Summa	99 (100,0%)



	Medelvärde	Standardavvikelse	Variationskoefficient	Min	Undre kvartil	Median	Övre kvartil	Max
Homeostas	4,3	0,6	14,7 %	3,0	4,0	4,0	5,0	5,0

**Viktökning och viktminskning**

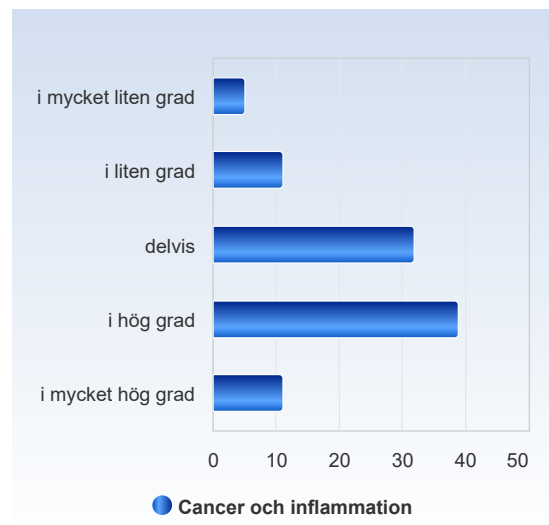
Viktökning och viktminskning	Antal svar
i mycket liten grad	0 (0,0%)
i liten grad	0 (0,0%)
delvis	11 (11,1%)
i hög grad	58 (58,6%)
i mycket hög grad	30 (30,3%)
Summa	99 (100,0%)



	Medelvärde	Standardavvikelse	Variationskoefficient	Min	Undre kvartil	Median	Övre kvartil	Max
Viktökning och viktminskning	4,2	0,6	14,7 %	3,0	4,0	4,0	5,0	5,0

## Cancer och inflammation

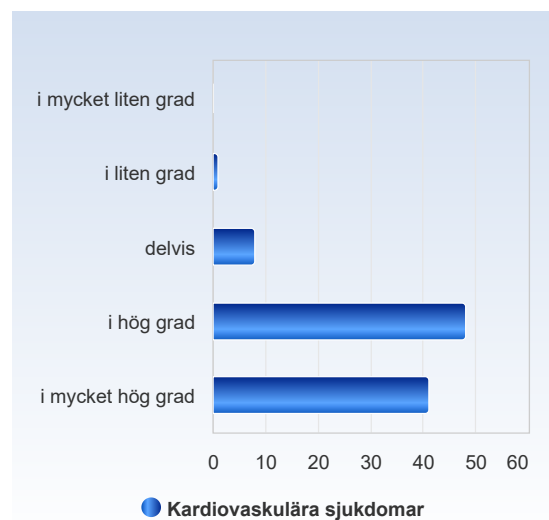
Cancer och inflammation	Antal svar
i mycket liten grad	5 (5,1%)
i liten grad	11 (11,2%)
delvis	32 (32,7%)
i hög grad	39 (39,8%)
i mycket hög grad	11 (11,2%)
Summa	98 (100,0%)



	Medelvärde	Standardavvikelse	Variationskoefficient	Min	Undre kvartil	Median	Övre kvartil	Max
Cancer och inflammation	3,4	1,0	29,4 %	1,0	3,0	4,0	4,0	5,0

## Kardiovaskulära sjukdomar

Kardiovaskulära sjukdomar	Antal svar
i mycket liten grad	0 (0,0%)
i liten grad	1 (1,0%)
delvis	8 (8,2%)
i hög grad	48 (49,0%)
i mycket hög grad	41 (41,8%)
Summa	98 (100,0%)



	Medelvärde	Standardavvikelse	Variationskoefficient	Min	Undre kvartil	Median	Övre kvartil	Max
Kardiovaskulära sjukdomar	4,3	0,7	15,5 %	2,0	4,0	4,0	5,0	5,0

### Jag fick tillräckligt med återkoppling på mitt projektarbete av mina kollegor och handledare.

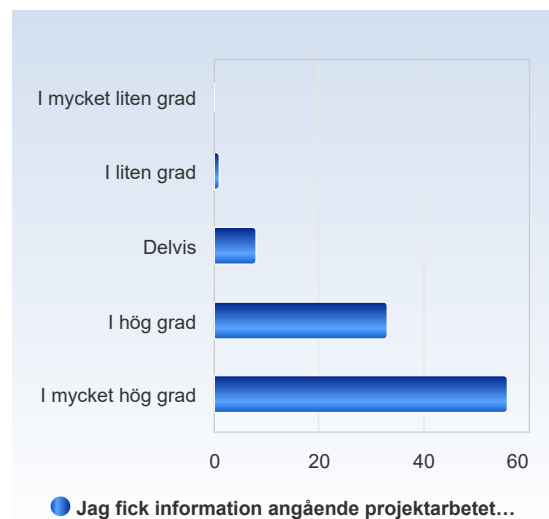
Jag fick tillräckligt med återkoppling på mitt projektarbete av mina kollegor och handledare.	Antal svar
I mycket liten grad	0 (0,0%)
I liten grad	2 (2,1%)
Delvis	17 (17,5%)
I hög grad	44 (45,4%)
I mycket hög grad	34 (35,1%)
Summa	97 (100,0%)



	Medelvärde	Standardavvikelse	Variationskoefficient	Min	Undre kvartil	Median	Övre kvartil	Max
Jag fick tillräckligt med återkoppling på mitt projektarbete av mina kollegor och handledare.	4,1	0,8	18,7 %	2,0	4,0	4,0	5,0	5,0

### Jag fick information angående projektarbetet i god tid.

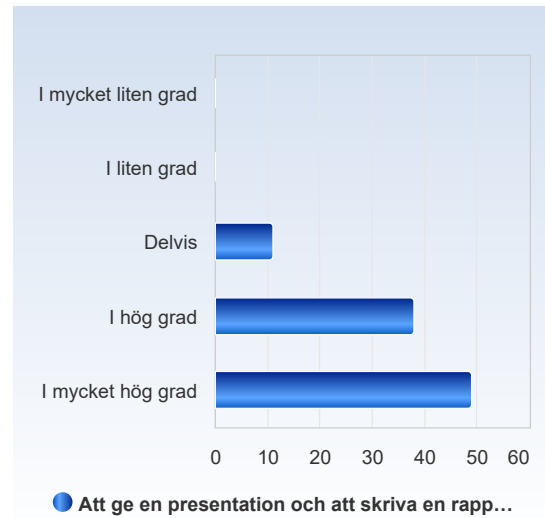
Jag fick information angående projektarbetet i god tid.	Antal svar
I mycket liten grad	0 (0,0%)
I liten grad	1 (1,0%)
Delvis	8 (8,2%)
I hög grad	33 (33,7%)
I mycket hög grad	56 (57,1%)
Summa	98 (100,0%)



	Medelvärde	Standardavvikelse	Variationskoefficient	Min	Undre kvartil	Median	Övre kvartil	Max
Jag fick information angående projektarbetet i god tid.	4,5	0,7	15,5 %	2,0	4,0	5,0	5,0	5,0

**Att ge en presentation och att skriva en rapport var ett rimligt sätt att examinera projektarbetet.**

Att ge en presentation och att skriva en rapport var ett rimligt sätt att examinera projektarbetet.	Antal svar
I mycket liten grad	0 (0,0%)
I liten grad	0 (0,0%)
Delvis	11 (11,2%)
I hög grad	38 (38,8%)
I mycket hög grad	49 (50,0%)
Summa	98 (100,0%)



	Medelvärde	Standardavvikelse	Variationskoefficient	Min	Undre kvartil	Median	Övre kvartil	Max
Att ge en presentation och att skriva en rapport var ett rimligt sätt att examinera projektarbetet.	4,4	0,7	15,6 %	3,0	4,0	4,5	5,0	5,0