

2LK134 ht22

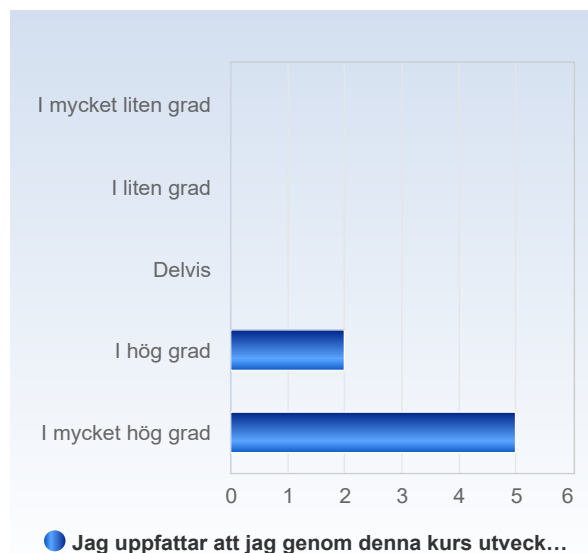
Antal respondenter: 32

Antal svar: 7

Svarsfrekvens: 21,88 %

Jag uppfattar att jag genom denna kurs utvecklat värdefulla kunskaper/färdigheter.

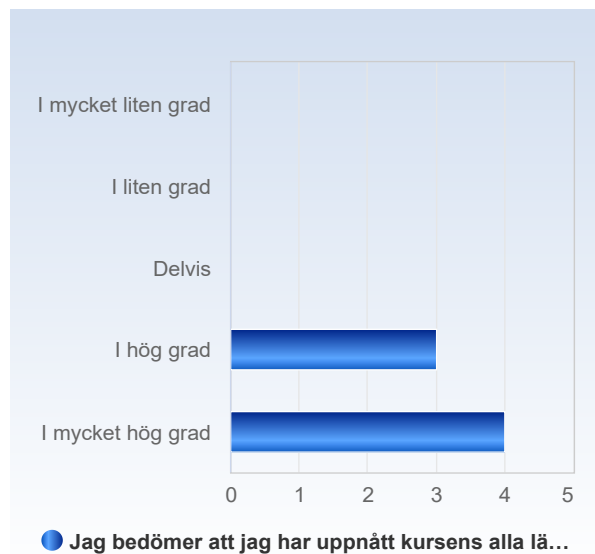
Jag uppfattar att jag genom denna kurs utvecklat värdefulla kunskaper/färdigheter.	Antal svar
I mycket liten grad	0 (0,0%)
I liten grad	0 (0,0%)
Delvis	0 (0,0%)
I hög grad	2 (28,6%)
I mycket hög grad	5 (71,4%)
Summa	7 (100,0%)



	Medelvärde	Standardavvikelse	Variationskoefficient	Min	Undre kvartil	Median	Övre kvartil	Max
Jag uppfattar att jag genom denna kurs utvecklat värdefulla kunskaper /färdigheter.	4,7	0,5	10,4 %	4,0	4,5	5,0	5,0	5,0

Jag bedömer att jag har uppnått kursens alla lärandemål.

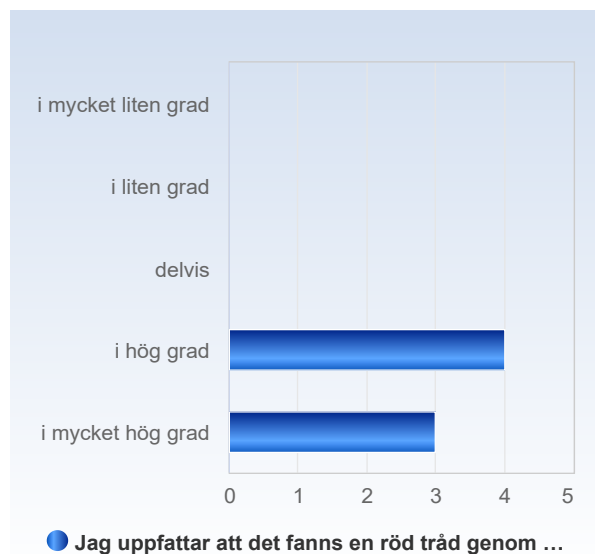
Jag bedömer att jag har uppnått kursens alla lärandemål.	Antal svar
I mycket liten grad	0 (0,0%)
I liten grad	0 (0,0%)
Delvis	0 (0,0%)
I hög grad	3 (42,9%)
I mycket hög grad	4 (57,1%)
Summa	7 (100,0%)



	Medelvärde	Standardavvikelse	Variationskoefficient	Min	Undre kvartil	Median	Övre kvartil	Max
Jag bedömer att jag har uppnått kursens alla lärandemål.	4,6	0,5	11,7 %	4,0	4,0	5,0	5,0	5,0

Jag uppfattar att det fanns en röd tråd genom kursen – från lärandemål till examination.

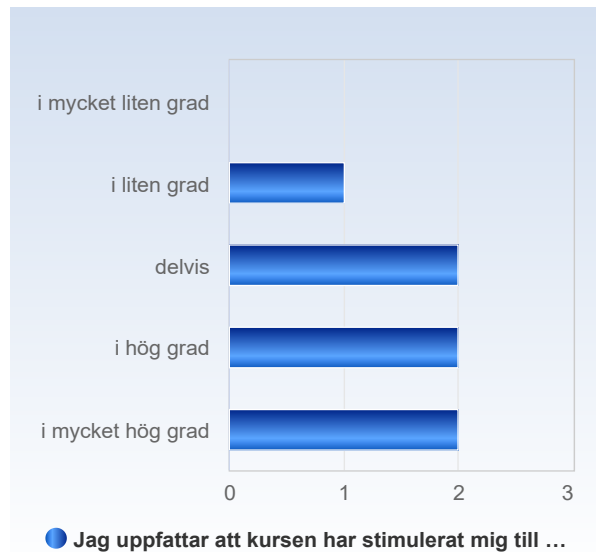
Jag uppfattar att det fanns en röd tråd genom kursen – från lärandemål till examination.	Antal svar
i mycket liten grad	0 (0,0%)
i liten grad	0 (0,0%)
delvis	0 (0,0%)
i hög grad	4 (57,1%)
i mycket hög grad	3 (42,9%)
Summa	7 (100,0%)



	Medelvärde	Standardavvikelse	Variationskoefficient	Min	Undre kvartil	Median	Övre kvartil	Max
Jag uppfattar att det fanns en röd tråd genom kursen – från lärandemål till examination.	4,4	0,5	12,1 %	4,0	4,0	4,0	5,0	5,0

Jag uppfattar att kursen har stimulerat mig till ett vetenskapligt förhållningssätt (till exempel analytiskt och kritiskt tänkande, eget sökande och värdering av information).

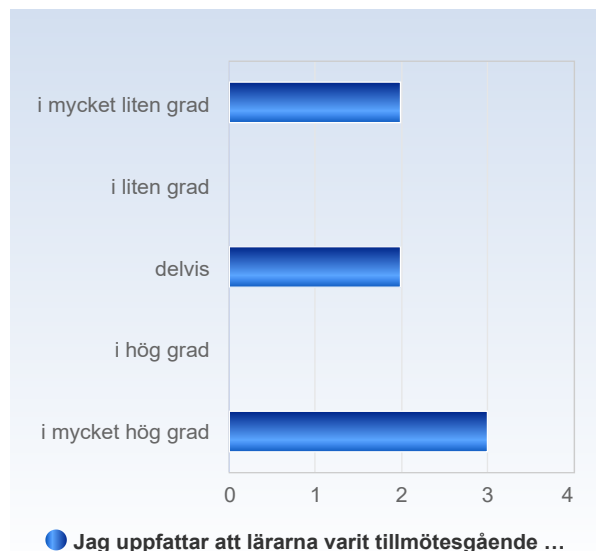
Jag uppfattar att kursen har stimulerat mig till ett vetenskapligt förhållningssätt (till exempel analytiskt och kritiskt tänkande, eget sökande och värdering av information).	Antal svar
i mycket liten grad	0 (0,0%)
i liten grad	1 (14,3%)
delvis	2 (28,6%)
i hög grad	2 (28,6%)
i mycket hög grad	2 (28,6%)
Summa	7 (100,0%)



	Medelvärde	Standardavvikelse	Variationskoefficient	Min	Undre kvartil	Median	Övre kvartil	Max
Jag uppfattar att kursen har stimulerat mig till ett vetenskapligt förhållningssätt (till exempel analytiskt och kritiskt tänkande, eget sökande och värdering av information).	3,7	1,1	30,0 %	2,0	3,0	4,0	4,5	5,0

Jag uppfattar att lärarna varit tillmötesgående under kursens gång för idéer och synpunkter på kursens utformning och innehåll.

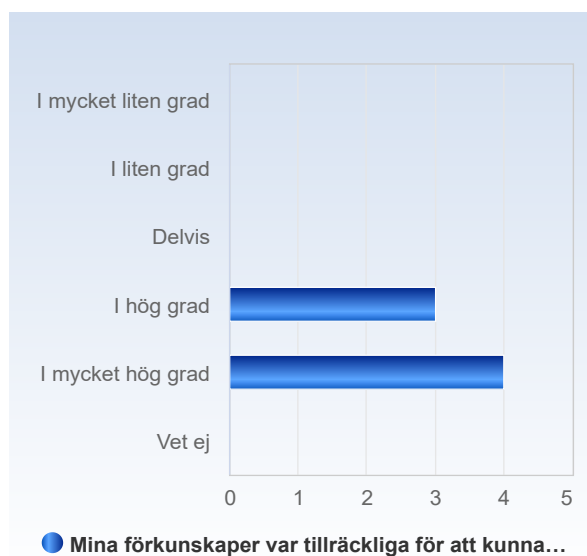
Jag uppfattar att lärarna varit tillmötesgående under kursens gång för idéer och synpunkter på kursens utformning och innehåll.	Antal svar
i mycket liten grad	2 (28,6%)
i liten grad	0 (0,0%)
delvis	2 (28,6%)
i hög grad	0 (0,0%)
i mycket hög grad	3 (42,9%)
Summa	7 (100,0%)



	Medelvärde	Standardavvikelse	Variationskoefficient	Min	Undre kvartil	Median	Övre kvartil	Max
Jag uppfattar att lärarna varit tillmötesgående under kursens gång för idéer och synpunkter på kursens utformning och innehåll.	3,3	1,8	54,8 %	1,0	2,0	3,0	5,0	5,0

Mina förkunskaper var tillräckliga för att kunna tillgodogöra mig undervisningen på kursen.

Mina förkunskaper var tillräckliga för att kunna tillgodogöra mig undervisningen på kursen.	Antal svar
I mycket liten grad	0 (0,0%)
I liten grad	0 (0,0%)
Delvis	0 (0,0%)
I hög grad	3 (42,9%)
I mycket hög grad	4 (57,1%)
Vet ej	0 (0,0%)
Summa	7 (100,0%)



	Medelvärde	Standardavvikelse	Variationskoefficient	Min	Undre kvartil	Median	Övre kvartil	Max
Mina förkunskaper var tillräckliga för att kunna tillgodogöra mig undervisningen på kursen.	4,6	0,5	11,7 %	4,0	4,0	5,0	5,0	5,0

Jag har haft en klar bild av vad jag förväntades lära mig under kursen.

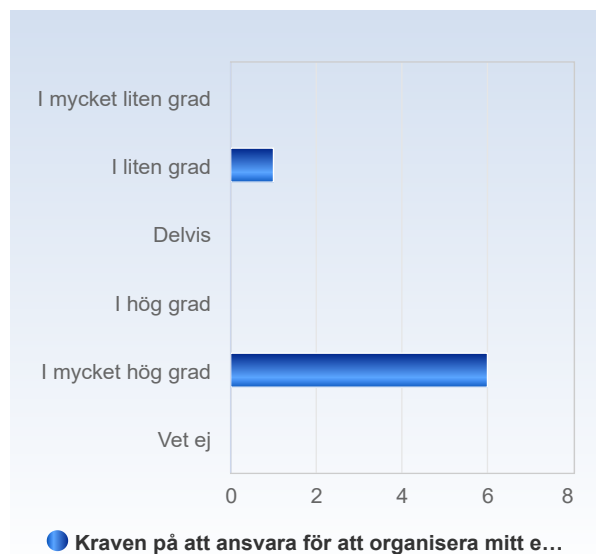
Jag har haft en klar bild av vad jag förväntades lära mig under kursen.	Antal svar
I mycket liten grad	0 (0,0%)
I liten grad	0 (0,0%)
Delvis	2 (28,6%)
I hög grad	2 (28,6%)
I mycket hög grad	3 (42,9%)
Vet ej	0 (0,0%)
Summa	7 (100,0%)



	Medelvärde	Standardavvikelse	Variationskoefficient	Min	Undre kvartil	Median	Övre kvartil	Max
Jag har haft en klar bild av vad jag förväntades lära mig under kursen.	4,1	0,9	21,7 %	3,0	3,5	4,0	5,0	5,0

Kraven på att ansvara för att organisera mitt eget lärande var rimliga.

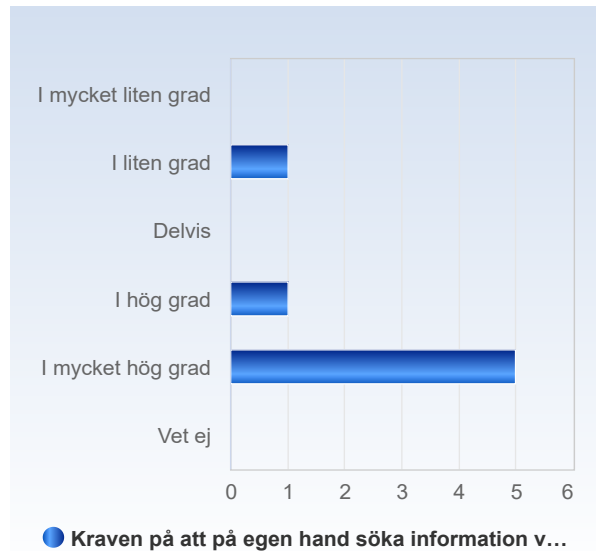
Kraven på att ansvara för att organisera mitt eget lärande var rimliga.	Antal svar
I mycket liten grad	0 (0,0%)
I liten grad	1 (14,3%)
Delvis	0 (0,0%)
I hög grad	0 (0,0%)
I mycket hög grad	6 (85,7%)
Vet ej	0 (0,0%)
Summa	7 (100,0%)



	Medelvärde	Standardavvikelse	Variationskoefficient	Min	Undre kvartil	Median	Övre kvartil	Max
Kraven på att ansvara för att organisera mitt eget lärande var rimliga.	4,6	1,1	24,8 %	2,0	5,0	5,0	5,0	5,0

Kraven på att på egen hand söka information var rimliga.

Kraven på att på egen hand söka information var rimliga.	Antal svar
I mycket liten grad	0 (0,0%)
I liten grad	1 (14,3%)
Delvis	0 (0,0%)
I hög grad	1 (14,3%)
I mycket hög grad	5 (71,4%)
Vet ej	0 (0,0%)
Summa	7 (100,0%)



	Medelvärde	Standardavvikelse	Variationskoefficient	Min	Undre kvartil	Median	Övre kvartil	Max
Kraven på att på egen hand söka information var rimliga.	4,4	1,1	25,6 %	2,0	4,5	5,0	5,0	5,0

Jag kunde lätt hitta den informationen jag behövde/letade efter i Canvas.

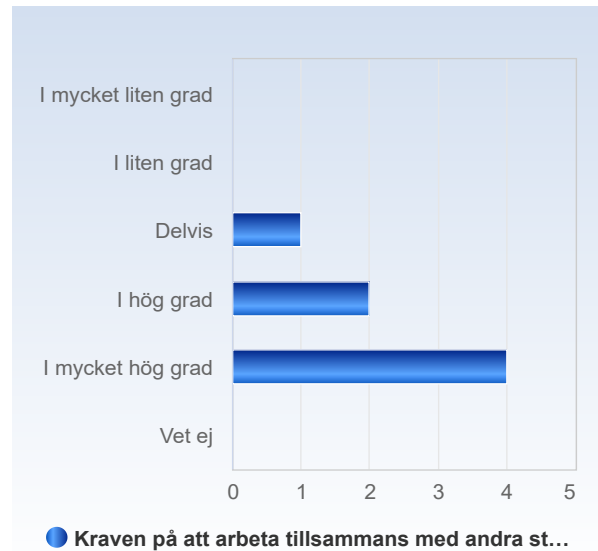
Jag kunde lätt hitta den informationen jag behövde/letade efter i Canvas.	Antal svar
I mycket liten grad	2 (28,6%)
I liten grad	0 (0,0%)
Delvis	1 (14,3%)
I hög grad	1 (14,3%)
I mycket hög grad	3 (42,9%)
Vet ej	0 (0,0%)
Summa	7 (100,0%)



	Medelvärde	Standardavvikelse	Variationskoefficient	Min	Undre kvartil	Median	Övre kvartil	Max
Jag kunde lätt hitta den informationen jag behövde/letade efter i Canvas.	3,4	1,8	52,9 %	1,0	2,0	4,0	5,0	5,0

Kraven på att arbeta tillsammans med andra studenter var rimliga.

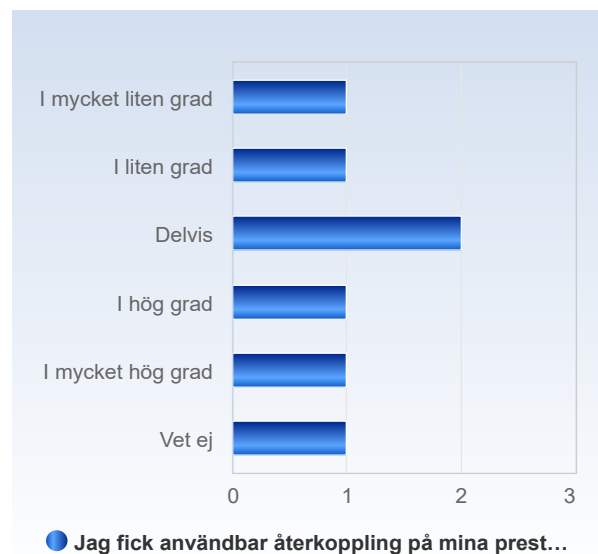
Kraven på att arbeta tillsammans med andra studenter var rimliga.	Antal svar
I mycket liten grad	0 (0,0%)
I liten grad	0 (0,0%)
Delvis	1 (14,3%)
I hög grad	2 (28,6%)
I mycket hög grad	4 (57,1%)
Vet ej	0 (0,0%)
Summa	7 (100,0%)



	Medelvärde	Standardavvikelse	Variationskoefficient	Min	Undre kvartil	Median	Övre kvartil	Max
Kraven på att arbeta tillsammans med andra studenter var rimliga.	4,4	0,8	17,8 %	3,0	4,0	5,0	5,0	5,0

Jag fick användbar återkoppling på mina prestationer under kursen.

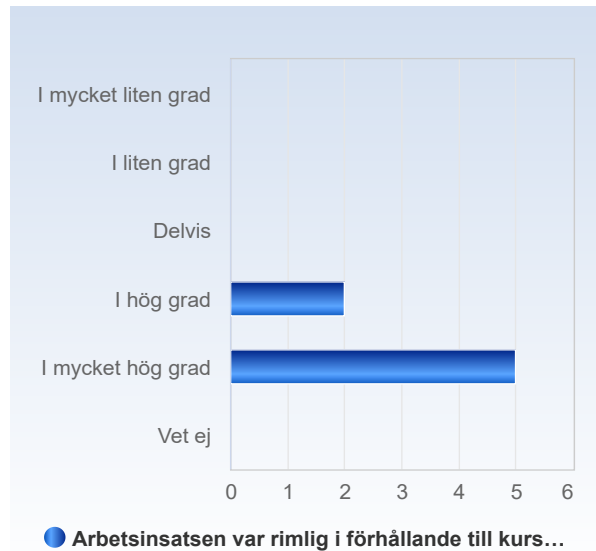
Jag fick användbar återkoppling på mina prestationer under kursen.	Antal svar
I mycket liten grad	1 (14,3%)
I liten grad	1 (14,3%)
Delvis	2 (28,6%)
I hög grad	1 (14,3%)
I mycket hög grad	1 (14,3%)
Vet ej	1 (14,3%)
Summa	7 (100,0%)



	Medelvärde	Standardavvikelse	Variationskoefficient	Min	Undre kvartil	Median	Övre kvartil	Max
Jag fick användbar återkoppling på mina prestationer under kursen.	3,0	1,4	47,1 %	1,0	2,5	3,0	3,5	5,0

Arbetsinsatsen var rimlig i förhållande till kursens antal högskolepoäng.

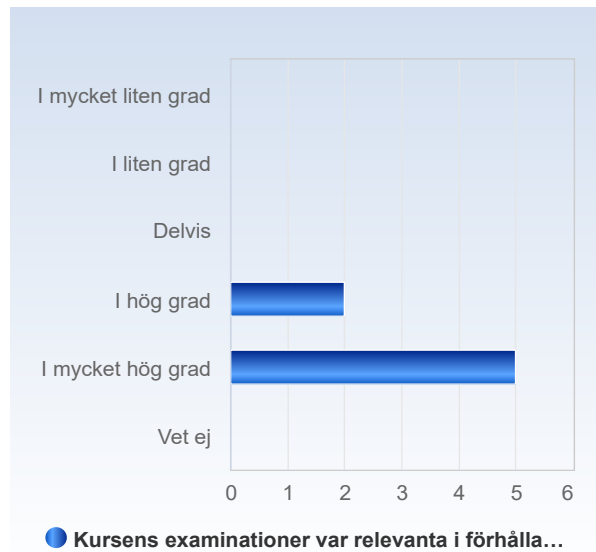
Arbetsinsatsen var rimlig i förhållande till kursens antal högskolepoäng.	Antal svar
I mycket liten grad	0 (0,0%)
I liten grad	0 (0,0%)
Delvis	0 (0,0%)
I hög grad	2 (28,6%)
I mycket hög grad	5 (71,4%)
Vet ej	0 (0,0%)
Summa	7 (100,0%)



	Medelvärde	Standardavvikelse	Variationskoefficient	Min	Undre kvartil	Median	Övre kvartil	Max
Arbetsinsatsen var rimlig i förhållande till kursens antal högskolepoäng.	4,7	0,5	10,4 %	4,0	4,5	5,0	5,0	5,0

Kursens examinationer var relevanta i förhållande till kursens lärandemål.

Kursens examinationer var relevanta i förhållande till kursens lärandemål.	Antal svar
I mycket liten grad	0 (0,0%)
I liten grad	0 (0,0%)
Delvis	0 (0,0%)
I hög grad	2 (28,6%)
I mycket hög grad	5 (71,4%)
Vet ej	0 (0,0%)
Summa	7 (100,0%)

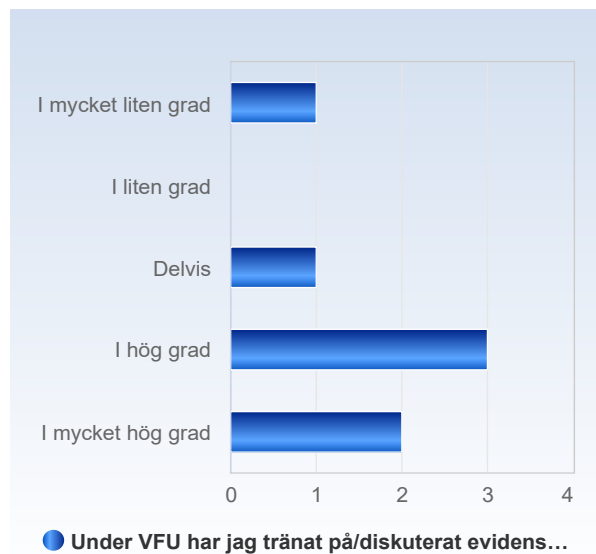


	Medelvärde	Standardavvikelse	Variationskoefficient	Min	Undre kvartil	Median	Övre kvartil	Max
Kursens examinationer var relevanta i förhållande till kursens lärandemål.	4,7	0,5	10,4 %	4,0	4,5	5,0	5,0	5,0

Frågor om VFU

Under VFU har jag tränat på/diskuterat evidensbaserat arbetssätt.

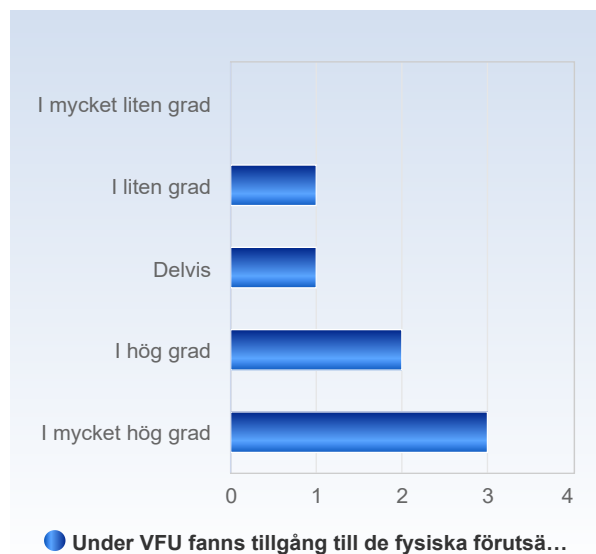
Under VFU har jag tränat på /diskuterat evidensbaserat arbetssätt.	Antal svar
I mycket liten grad	1 (14,3%)
I liten grad	0 (0,0%)
Delvis	1 (14,3%)
I hög grad	3 (42,9%)
I mycket hög grad	2 (28,6%)
Summa	7 (100,0%)



	Medelvärde	Standardavvikelse	Variationskoefficient	Min	Undre kvartil	Median	Övre kvartil	Max
Under VFU har jag tränat på/diskuterat evidensbaserat arbetssätt.	3,7	1,4	37,2 %	1,0	3,5	4,0	4,5	5,0

Under VFU fanns tillgång till de fysiska förutsättningarna jag behövde (t ex dator, samtalsrum, omklädningsrum, lunchrum).

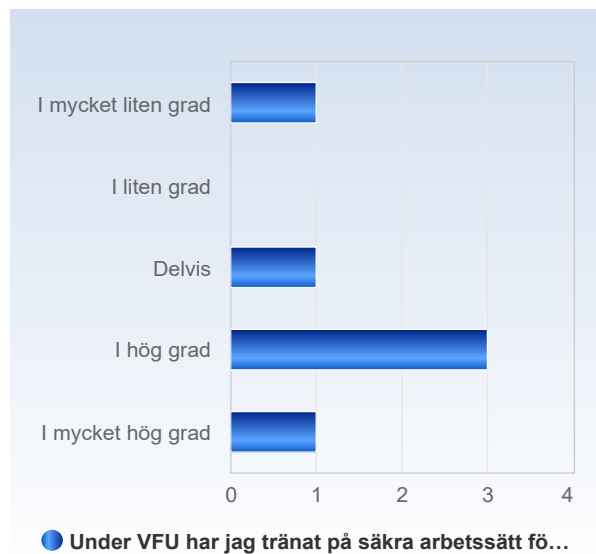
Under VFU fanns tillgång till de fysiska förutsättningarna jag behövde (t ex dator, samtalsrum, omklädningsrum, lunchrum).	Antal svar
I mycket liten grad	0 (0,0%)
I liten grad	1 (14,3%)
Delvis	1 (14,3%)
I hög grad	2 (28,6%)
I mycket hög grad	3 (42,9%)
Summa	7 (100,0%)



	Medelvärde	Standardavvikelse	Variationskoefficient	Min	Undre kvartil	Median	Övre kvartil	Max
Under VFU fanns tillgång till de fysiska förutsättningarna jag behövde (t ex dator, samtalsrum, omklädningsrum, lunchrum).	4,0	1,2	28,9 %	2,0	3,5	4,0	5,0	5,0

Under VFU har jag tränat på säkra arbetssätt för att undvika risker och tillbud.

Under VFU har jag tränat på säkra arbetssätt för att undvika risker och tillbud.	Antal svar
I mycket liten grad	1 (16,7%)
I liten grad	0 (0,0%)
Delvis	1 (16,7%)
I hög grad	3 (50,0%)
I mycket hög grad	1 (16,7%)
Summa	6 (100,0%)



	Medelvärde	Standardavvikelse	Variationskoefficient	Min	Undre kvartil	Median	Övre kvartil	Max
Under VFU har jag tränat på säkra arbetssätt för att undvika risker och tillbud.	3,5	1,4	39,4 %	1,0	3,5	4,0	4,0	5,0

VFU var relevant i förhållande till kursens lärandemål.

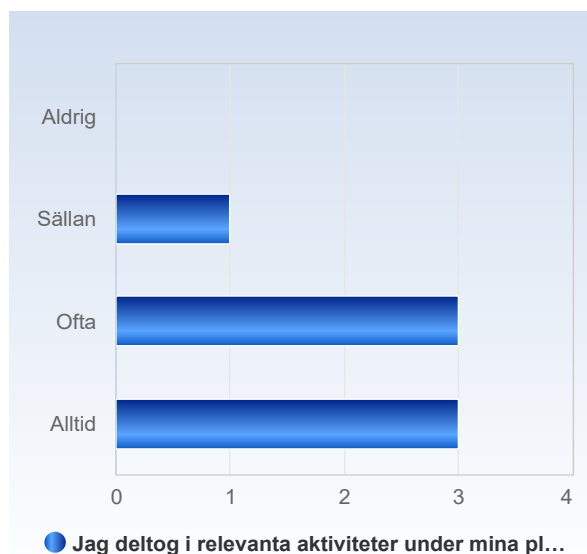
VFU var relevant i förhållande till kursens lärandemål.	Antal svar
Aldrig	0 (0,0%)
Sällan	1 (14,3%)
Ofta	3 (42,9%)
Alltid	3 (42,9%)
Summa	7 (100,0%)



	Medelvärde	Standardavvikelse	Variationskoefficient	Min	Undre kvartil	Median	Övre kvartil	Max
VFU var relevant i förhållande till kursens lärandemål.	3,3	0,8	23,0 %	2,0	3,0	3,0	4,0	4,0

Jag deltog i relevanta aktiviteter under mina placeringar.

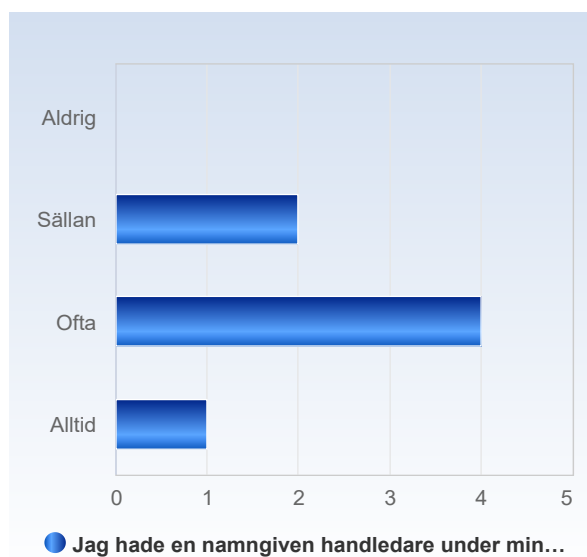
Jag deltog i relevanta aktiviteter under mina placeringar.	Antal svar
Aldrig	0 (0,0%)
Sällan	1 (14,3%)
Ofta	3 (42,9%)
Alltid	3 (42,9%)
Summa	7 (100,0%)



	Medelvärde	Standardavvikelse	Variationskoefficient	Min	Undre kvartil	Median	Övre kvartil	Max
Jag deltog i relevanta aktiviteter under mina placeringar.	3,3	0,8	23,0 %	2,0	3,0	3,0	4,0	4,0

Jag hade en namngiven handledare under mina placeringar.

Jag hade en namngiven handledare under mina placeringar.	Antal svar
Aldrig	0 (0,0%)
Sällan	2 (28,6%)
Ofta	4 (57,1%)
Alltid	1 (14,3%)
Summa	7 (100,0%)



	Medelvärde	Standardavvikelse	Variationskoefficient	Min	Undre kvartil	Median	Övre kvartil	Max
Jag hade en namngiven handledare under mina placeringar.	2,9	0,7	24,2 %	2,0	2,5	3,0	3,0	4,0

Mina handledare verkade insatta i syftet med placeringen.

Mina handledare verkade insatta i syftet med placeringen.	Antal svar
Aldrig	1 (14,3%)
Sällan	2 (28,6%)
Ofta	2 (28,6%)
Alltid	2 (28,6%)
Summa	7 (100,0%)

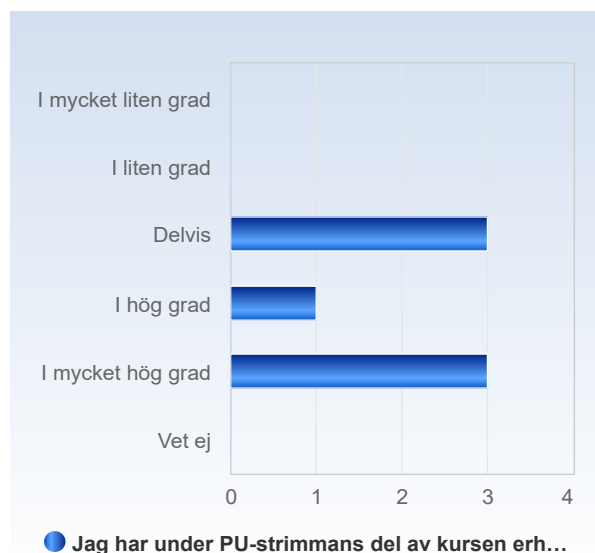


	Medelvärde	Standardavvikelse	Variationskoefficient	Min	Undre kvartil	Median	Övre kvartil	Max
Mina handledare verkade insatta i syftet med placeringen.	2,7	1,1	41,0 %	1,0	2,0	3,0	3,5	4,0

Frågor om PU

Jag har under PU-strimmans del av kursen erhållit kunskap och värdefulla verktyg för ett professionellt förhållningssätt. (Med professionellt förhållningssätt avses t.ex. att bemöta alla människor med respekt och omsorg, att alltid sätta patienternas säkerhet och hälsa i första hand utifrån vetenskaplighet och beprövad erfarenhet, att vara ärlig och hederlig i professionella kontakter samt att ta ansvar för eget och andras lärande.)

Jag har under PU-strimmans del av kursen erhållit kunskap och värdefulla verktyg för ett professionellt förhållningssätt. (Med professionellt förhållningssätt avses t.ex. att bemöta alla människor med respekt och omsorg, att alltid sätta patienternas säkerhet och hälsa i första hand utifrån vetenskaplighet och beprövad erfarenhet, att vara ärlig och hederlig i professionella kontakter samt att ta ansvar för eget och andras lärande.)	Antal svar
I mycket liten grad	0 (0,0%)
I liten grad	0 (0,0%)
Delvis	3 (42,9%)
I hög grad	1 (14,3%)
I mycket hög grad	3 (42,9%)
Vet ej	0 (0,0%)
Summa	7 (100,0%)



	Medelvärde	Standardavvikelse	Variationskoefficient	Min	Undre kvartil	Median	Övre kvartil	Max
Jag har under PU-strimmans del av kursen erhållit kunskap och värdefulla verktyg för ett professionellt förhållningssätt. (Med professionellt förhållningssätt avses t.ex. att bemöta alla människor med respekt och omsorg, att alltid sätta patienternas säkerhet och hälsa i första hand utifrån vetenskaplighet och beprövad erfarenhet, att vara ärlig och hederlig i professionella kontakter samt att ta ansvar för eget och andras lärande.)	4,0	1,0	25,0 %	3,0	3,0	4,0	5,0	5,0

Professionell utveckling omfattar fyra olika lärandeaktiviteter under kursen Klinisk medicin.

1. Mentorssamtal (T5 och T6), 2. Tema T5 (Patientnämnden samt Olika agendor), 3. Tema T6 (Det nödvändiga samtalet med rollspel), 4. Reflektionsgrupper (T5 och T6).

Kommentera gärna specifikt utöver ditt helhetsomdöme.

Professionell utveckling omfattar fyra olika lärandeaktiviteter under kursen Klinisk medicin.

1. Mentorssamtal (T5 och T6), 2. Tema T5 (Patientnämnden samt Olika agendor), 3. Tema T6 (Det nödvändiga samtalet med rollspel), 4. Reflektionsgrupper (T5 och T6).

Kommentera gärna specifikt utöver ditt helhetsomdöme.

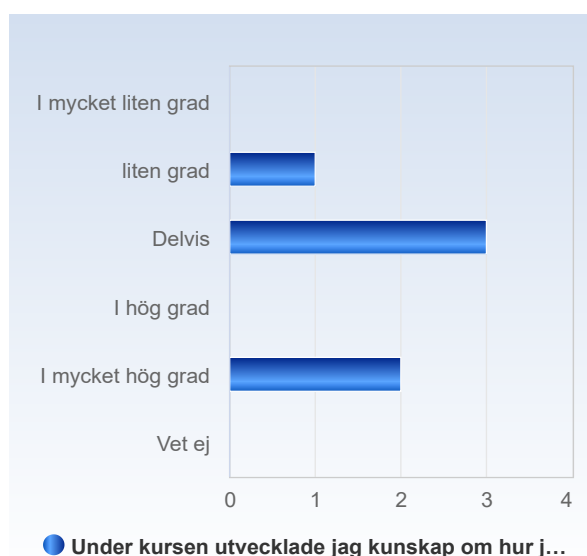
	Antal svar
Mycket dåligt	0 (0,0%)
	1 (14,3%)
	1 (14,3%)
	1 (14,3%)
Mycket bra	4 (57,1%)
Vet ej	0 (0,0%)
Summa	7 (100,0%)



	Medelvärde	Standardavvikelse	Variationskoefficient	Min	Undre kvartil	Median	Övre kvartil	Max
Professionell utveckling omfattar fyra olika lärandeaktiviteter under kursen Klinisk medicin. 1. Mentorssamtal (T5 och T6), 2. Tema T5 (Patientnämnden samt Olika agendor), 3. Tema T6 (Det nödvändiga samtalet med rollspel), 4. Reflektionsgrupper (T5 och T6). Kommentera gärna specifikt utöver ditt helhetsomdöme.	4,1	1,2	29,3 %	2,0	3,5	5,0	5,0	5,0

Under kursen utvecklade jag kunskap om hur jag kan hjälpa patienter till hälsofrämjande beteende.

Under kursen utvecklade jag kunskap om hur jag kan hjälpa patienter till hälsofrämjande beteende.	Antal svar
I mycket liten grad	0 (0,0%)
liten grad	1 (16,7%)
Delvis	3 (50,0%)
I hög grad	0 (0,0%)
I mycket hög grad	2 (33,3%)
Vet ej	0 (0,0%)
Summa	6 (100,0%)



	Medelvärde	Standardavvikelse	Variationskoefficient	Min	Undre kvartil	Median	Övre kvartil	Max
Under kursen utvecklade jag kunskap om hur jag kan hjälpa patienter till hälsofrämjande beteende.	3,5	1,2	35,0 %	2,0	3,0	3,0	4,0	5,0

Frågor om kursens ingående moment

Infektion

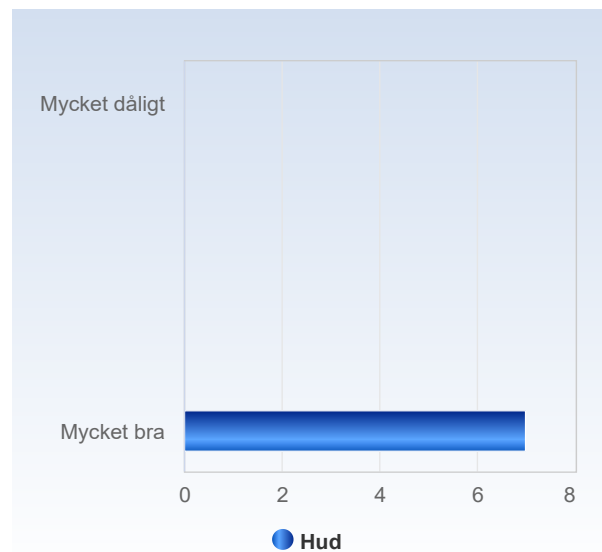
Infektion	Antal svar
Mycket dåligt	0 (0,0%)
	0 (0,0%)
	0 (0,0%)
	1 (14,3%)
Mycket bra	6 (85,7%)
Summa	7 (100,0%)



	Medelvärde	Standardavvikelse	Variationskoefficient	Min	Undre kvartil	Median	Övre kvartil	Max
Infektion	4,9	0,4	7,8 %	4,0	5,0	5,0	5,0	5,0

Hud

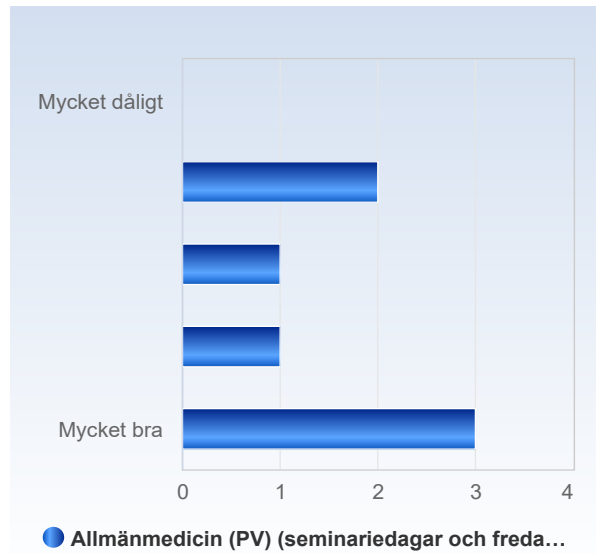
Hud	Antal svar
Mycket dåligt	0 (0,0%)
	0 (0,0%)
	0 (0,0%)
	0 (0,0%)
Mycket bra	7 (100,0%)
Summa	7 (100,0%)



	Medelvärde	Standardavvikelse	Variationskoefficient	Min	Undre kvartil	Median	Övre kvartil	Max
Hud	5,0	0,0	0,0 %	5,0	5,0	5,0	5,0	5,0

Allmänmedicin (PV) (seminariedagar och fredagsseminarium)

Allmänmedicin (PV) (seminariedagar och fredagsseminarium)	Antal svar
Mycket dåligt	0 (0,0%)
	2 (28,6%)
	1 (14,3%)
	1 (14,3%)
Mycket bra	3 (42,9%)
Summa	7 (100,0%)



	Medelvärde	Standardavvikelse	Variationskoefficient	Min	Undre kvartil	Median	Övre kvartil	Max
Allmänmedicin (PV) (seminariedagar och fredagsseminarium)	3,7	1,4	37,2 %	2,0	2,5	4,0	5,0	5,0

Klinisk farmakologi

Klinisk farmakologi	Antal svar
Mycket dåligt	0 (0,0%)
	0 (0,0%)
	2 (28,6%)
	2 (28,6%)
Mycket bra	3 (42,9%)
Summa	7 (100,0%)



	Medelvärde	Standardavvikelse	Variationskoefficient	Min	Undre kvartil	Median	Övre kvartil	Max
Klinisk farmakologi	4,1	0,9	21,7 %	3,0	3,5	4,0	5,0	5,0

Åldrande

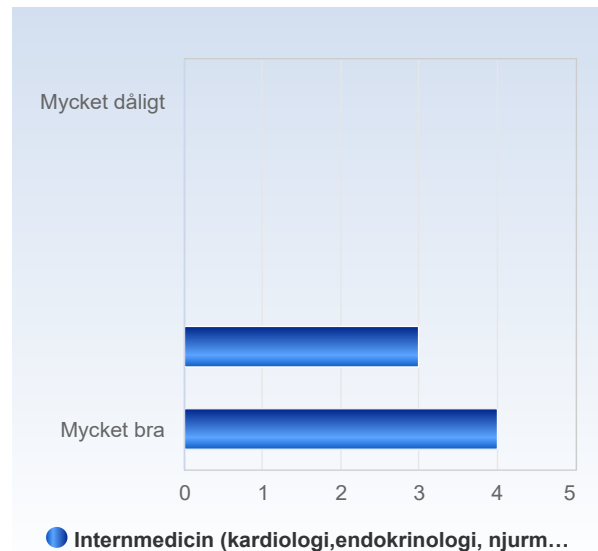
Åldrande	Antal svar
Mycket dåligt	0 (0,0%)
	0 (0,0%)
	2 (28,6%)
	2 (28,6%)
Mycket bra	3 (42,9%)
Summa	7 (100,0%)



	Medelvärde	Standardavvikelse	Variationskoefficient	Min	Undre kvartil	Median	Övre kvartil	Max
Åldrande	4,1	0,9	21,7 %	3,0	3,5	4,0	5,0	5,0

Internmedicin (kardiologi, endokrinologi, njurmedicin, lungmedicin, gastroenterologi m.fl ingående specialiteter)

Internmedicin (kardiologi, endokrinologi, njurmedicin, lungmedicin, gastroenterologi m.fl ingående specialiteter)	Antal svar
Mycket dåligt	0 (0,0%)
	0 (0,0%)
	0 (0,0%)
	3 (42,9%)
Mycket bra	4 (57,1%)
Summa	7 (100,0%)

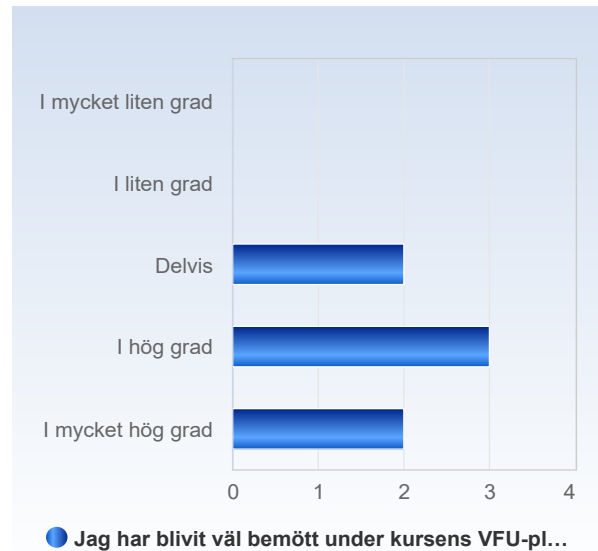


	Medelvärde	Standardavvikelse	Variationskoefficient	Min	Undre kvartil	Median	Övre kvartil	Max
Internmedicin (kardiologi, endokrinologi, njurmedicin, lungmedicin, gastroenterologi m.fl ingående specialiteter)	4,6	0,5	11,7 %	4,0	4,0	5,0	5,0	5,0

Våra frågor om er VFU

Jag har blivit väl bemött under kursens VFU-placeringar

Jag har blivit väl bemött under kursens VFU-placeringar	Antal svar
I mycket liten grad	0 (0,0%)
I liten grad	0 (0,0%)
Delvis	2 (28,6%)
I hög grad	3 (42,9%)
I mycket hög grad	2 (28,6%)
Summa	7 (100,0%)



	Medelvärde	Standardavvikelse	Variationskoefficient	Min	Undre kvartil	Median	Övre kvartil	Max
Jag har blivit väl bemött under kursens VFU-placeringar	4,0	0,8	20,4 %	3,0	3,5	4,0	4,5	5,0

Under mina placeringar uppmuntrades jag till självständighet samtidigt som jag fick vägledning och stöd från handledare.

Under mina placeringar uppmuntrades jag till självständighet samtidigt som jag fick vägledning och stöd från handledare.	Antal svar
I mycket liten grad	0 (0,0%)
I liten grad	1 (14,3%)
Delvis	2 (28,6%)
I hög grad	2 (28,6%)
I mycket hög grad	2 (28,6%)
Vet ej	0 (0,0%)
Summa	7 (100,0%)



	Medelvärde	Standardavvikelse	Variationskoefficient	Min	Undre kvartil	Median	Övre kvartil	Max
Under mina placeringar uppmuntrades jag till självständighet samtidigt som jag fick vägledning och stöd från handledare.	3,7	1,1	30,0 %	2,0	3,0	4,0	4,5	5,0

Har du i samband med någon VFU-placering under kursen fått träna på:

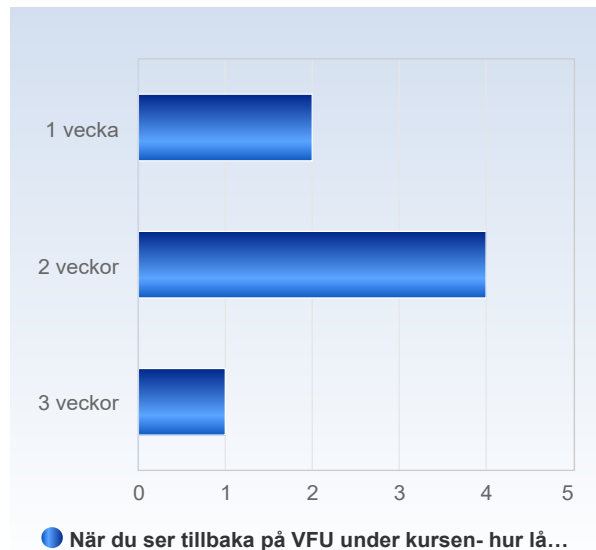
Har du i samband med någon VFU-placering under kursen fått träna på:	Antal svar
Ordinera läkemedel per oralt (ex. tablett /oral lösning)?	3 (42,9%)
Ordinera läkemedel intravenöst (ex. injektion/infusion)?	2 (28,6%)
Förskriva läkemedel (t.ex. på vårdcentral eller vid utskrivning från avdelning)	4 (57,1%)
Ge muntlig läkemedelsordination till sjuksköterska	2 (28,6%)
Skriva läkemedelsberättelse	6 (85,7%)
Diskutera läkemedelsinteraktioner hos patient med handledare	4 (57,1%)
Inget av ovanstående	0 (0,0%)
Summa	21 (300,0%)



	Medelvärde	Standardavvikelse	Variationskoefficient	Min	Undre kvartil	Median	Övre kvartil	Max
Har du i samband med någon VFU-placering under kursen fått träna på:	3,9	1,7	45,1 %	1,0	3,0	4,0	5,0	6,0

När du ser tillbaka på VFU under kursen- hur långa placeringar på samma avdelning tycker du är optimala?

När du ser tillbaka på VFU under kursen- hur långa placeringar på samma avdelning tycker du är optimala?	Antal svar
1 vecka	2 (28,6%)
2 veckor	4 (57,1%)
3 veckor	1 (14,3%)
Summa	7 (100,0%)



	Medelvärde	Standardavvikelse	Variationskoefficient	Min	Undre kvartil	Median	Övre kvartil	Max
När du ser tillbaka på VFU under kursen- hur långa placeringar på samma avdelning tycker du är optimala?	1,9	0,7	37,2 %	1,0	1,5	2,0	2,0	3,0

Hur har du upplevt dina VFU-placeringar på:

Hjärtmedicin

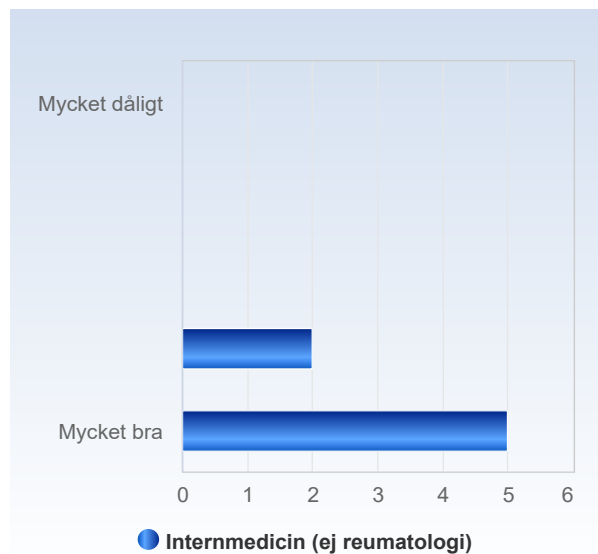
Hjärtmedicin	Antal svar
Mycket dåligt	0 (0,0%)
	3 (42,9%)
	2 (28,6%)
	1 (14,3%)
Mycket bra	1 (14,3%)
Summa	7 (100,0%)



	Medelvärde	Standardavvikelse	Variationskoefficient	Min	Undre kvartil	Median	Övre kvartil	Max
Hjärtmedicin	3,0	1,2	38,5 %	2,0	2,0	3,0	3,5	5,0

Internmedicin (ej reumatologi)

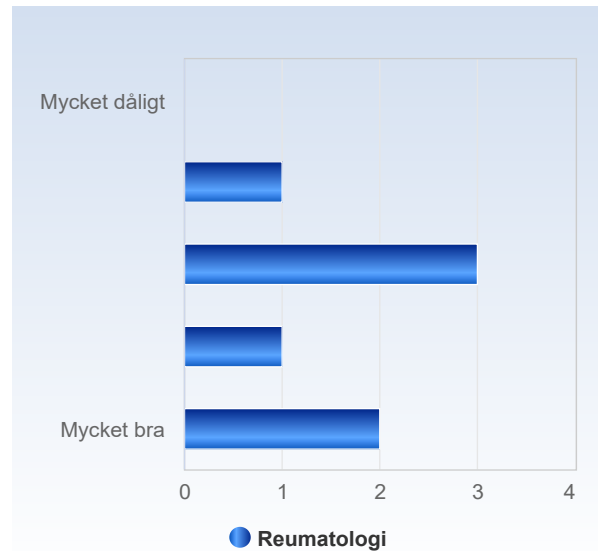
Internmedicin (ej reumatologi)	Antal svar
Mycket dåligt	0 (0,0%)
	0 (0,0%)
	0 (0,0%)
	2 (28,6%)
Mycket bra	5 (71,4%)
Summa	7 (100,0%)



	Medelvärde	Standardavvikelse	Variationskoefficient	Min	Undre kvartil	Median	Övre kvartil	Max
Internmedicin (ej reumatologi)	4,7	0,5	10,4 %	4,0	4,5	5,0	5,0	5,0

Reumatologi

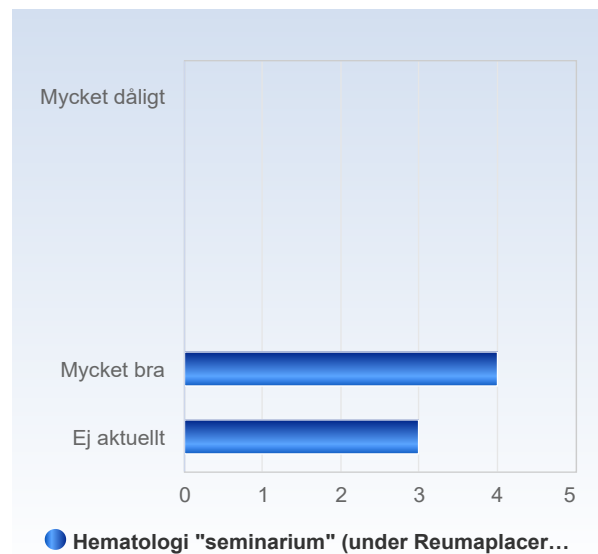
Reumatologi	Antal svar
Mycket dåligt	0 (0,0%)
	1 (14,3%)
	3 (42,9%)
	1 (14,3%)
Mycket bra	2 (28,6%)
Summa	7 (100,0%)



	Medelvärde	Standardavvikelse	Variationskoefficient	Min	Undre kvartil	Median	Övre kvartil	Max
Reumatologi	3,6	1,1	31,7 %	2,0	3,0	3,0	4,5	5,0

Hematologi "seminarium" (under Reumaplaceringen)

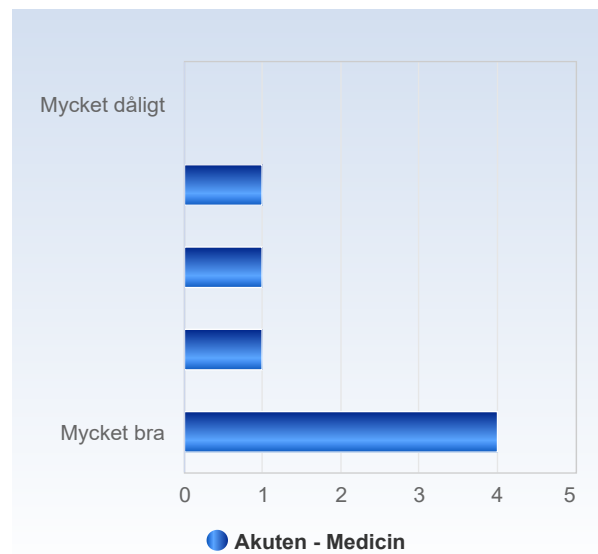
Hematologi "seminarium" (under Reumaplaceringen)	Antal svar
Mycket dåligt	0 (0,0%)
	0 (0,0%)
	0 (0,0%)
	0 (0,0%)
Mycket bra	4 (57,1%)
Ej aktuellt	3 (42,9%)
Summa	7 (100,0%)



	Medelvärde	Standardavvikelse	Variationskoefficient	Min	Undre kvartil	Median	Övre kvartil	Max
Hematologi "seminarium" (under Reumaplaceringen)	5,0	0,0	0,0 %	5,0	5,0	5,0	5,0	5,0

Akuten - Medicin

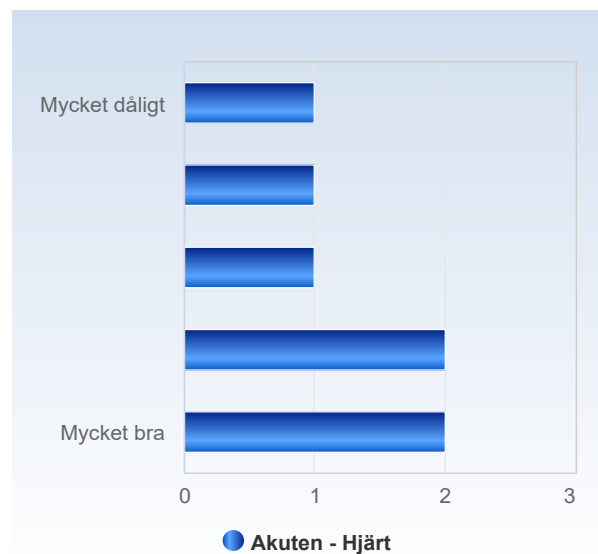
Akuten - Medicin	Antal svar
Mycket dåligt	0 (0,0%)
	1 (14,3%)
	1 (14,3%)
	1 (14,3%)
Mycket bra	4 (57,1%)
Summa	7 (100,0%)



	Medelvärde	Standardavvikelse	Variationskoefficient	Min	Undre kvartil	Median	Övre kvartil	Max
Akuten - Medicin	4,1	1,2	29,3 %	2,0	3,5	5,0	5,0	5,0

Akuten - Hjärt

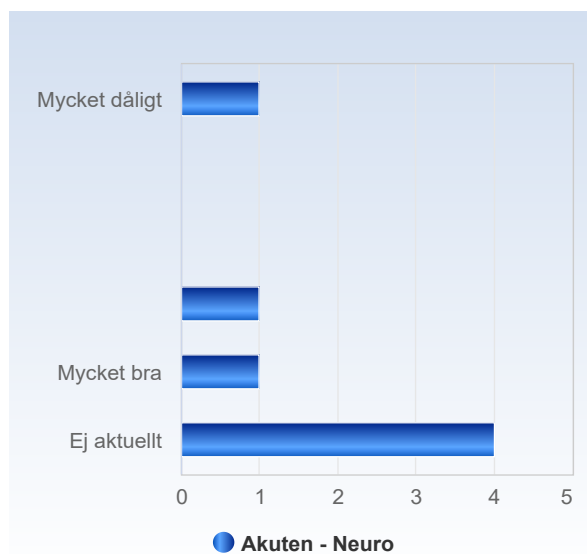
Akuten - Hjärt	Antal svar
Mycket dåligt	1 (14,3%)
	1 (14,3%)
	1 (14,3%)
	2 (28,6%)
Mycket bra	2 (28,6%)
Summa	7 (100,0%)



	Medelvärde	Standardavvikelse	Variationskoefficient	Min	Undre kvartil	Median	Övre kvartil	Max
Akuten - Hjärt	3,4	1,5	44,1 %	1,0	2,5	4,0	4,5	5,0

Akuten - Neuro

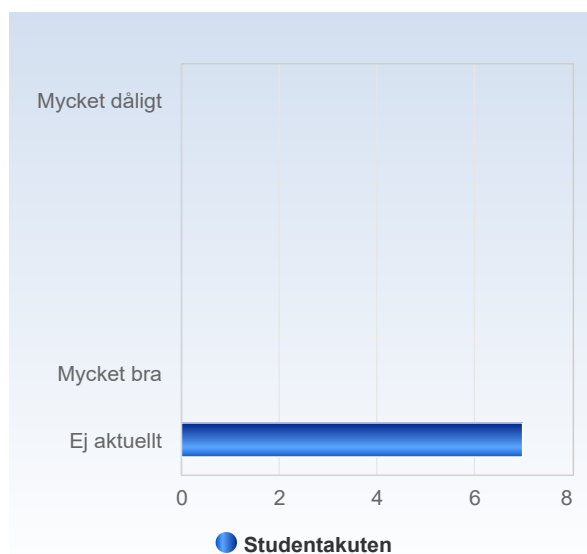
Akuten - Neuro	Antal svar
Mycket dåligt	1 (14,3%)
	0 (0,0%)
	0 (0,0%)
	1 (14,3%)
Mycket bra	1 (14,3%)
Ej aktuellt	4 (57,1%)
Summa	7 (100,0%)



	Medelvärde	Standardavvikelse	Variationskoefficient	Min	Undre kvartil	Median	Övre kvartil	Max
Akuten - Neuro	3,3	2,1	62,4 %	1,0	2,5	4,0	4,5	5,0

Studentakuten

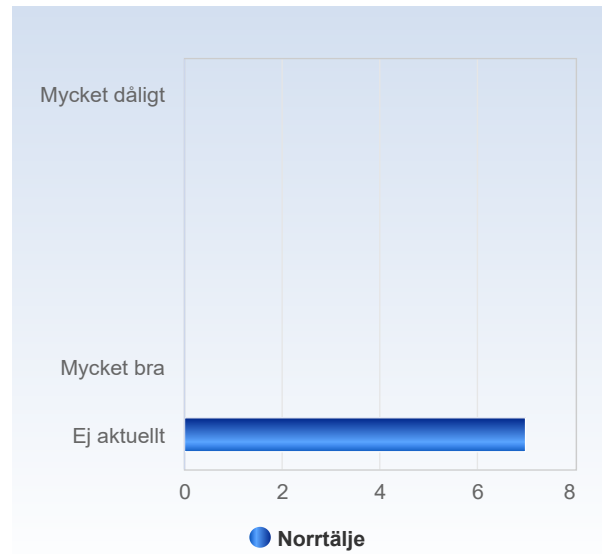
Studentakuten	Antal svar
Mycket dåligt	0 (0,0%)
	0 (0,0%)
	0 (0,0%)
	0 (0,0%)
Mycket bra	0 (0,0%)
Ej aktuellt	7 (100,0%)
Summa	7 (100,0%)



	Medelvärde	Standardavvikelse	Variationskoefficient	Min	Undre kvartil	Median	Övre kvartil	Max
Studentakuten	0,0	0,0	NaN %	∞	0,0	0,0	0,0	-∞

Norrtälje

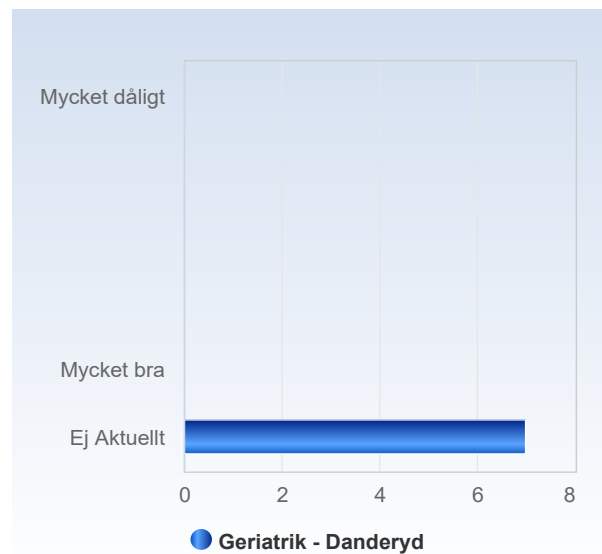
Norrtälje	Antal svar
Mycket dåligt	0 (0,0%)
	0 (0,0%)
	0 (0,0%)
	0 (0,0%)
Mycket bra	0 (0,0%)
Ej aktuellt	7 (100,0%)
Summa	7 (100,0%)



	Medelvärde	Standardavvikelse	Variationskoefficient	Min	Undre kvartil	Median	Övre kvartil	Max
Norrtälje	0,0	0,0	NaN %	∞	0,0	0,0	0,0	-∞

Geriatrisk - Danderyd

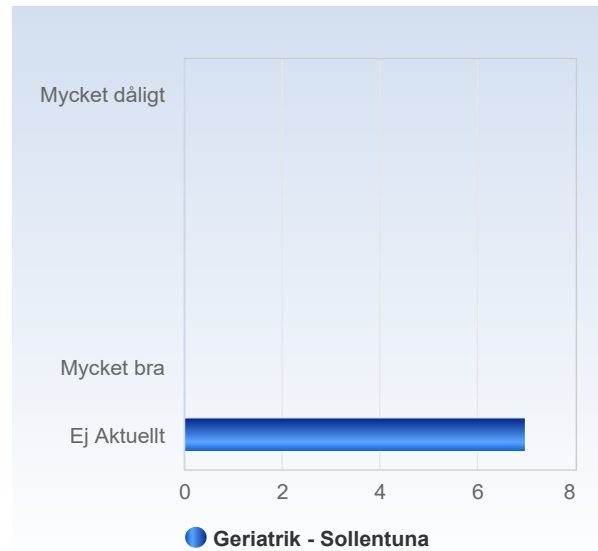
Geriatrisk - Danderyd	Antal svar
Mycket dåligt	0 (0,0%)
	0 (0,0%)
	0 (0,0%)
	0 (0,0%)
Mycket bra	0 (0,0%)
Ej Aktuellt	7 (100,0%)
Summa	7 (100,0%)



	Medelvärde	Standardavvikelse	Variationskoefficient	Min	Undre kvartil	Median	Övre kvartil	Max
Geriatrisk - Danderyd	6,0	0,0	0,0 %	6,0	6,0	6,0	6,0	6,0

Geriatrisk - Sollentuna

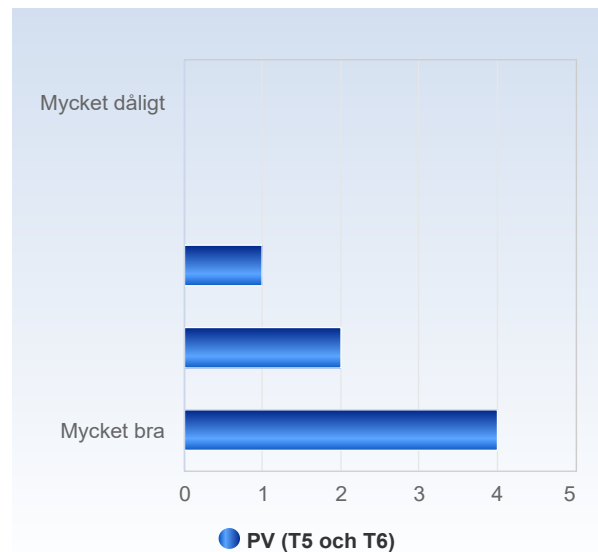
Geriatrisk - Sollentuna	Antal svar
Mycket dåligt	0 (0,0%)
	0 (0,0%)
	0 (0,0%)
Mycket bra	0 (0,0%)
Ej Aktuellt	7 (100,0%)
Summa	7 (100,0%)



	Medelvärde	Standardavvikelse	Variationskoefficient	Min	Undre kvartil	Median	Övre kvartil	Max
Geriatrisk - Sollentuna	6,0	0,0	0,0 %	6,0	6,0	6,0	6,0	6,0

PV (T5 och T6)

PV (T5 och T6)	Antal svar
Mycket dåligt	0 (0,0%)
	0 (0,0%)
	1 (14,3%)
	2 (28,6%)
Mycket bra	4 (57,1%)
Summa	7 (100,0%)



	Medelvärde	Standardavvikelse	Variationskoefficient	Min	Undre kvartil	Median	Övre kvartil	Max
PV (T5 och T6)	4,4	0,8	17,8 %	3,0	4,0	5,0	5,0	5,0

**EXAMINATIONER, SEMINARIER
PRAKTISKA ÖVNINGAR**

Upplevde du att den kliniska färdighetsträningen var till hjälp inför OSCE? Kommentera gärna!

Upplevde du att den kliniska färdighetsträningen var till hjälp inför OSCE? Kommentera gärna!	Antal svar
Mycket dåligt	2 (28,6%)
	0 (0,0%)
	3 (42,9%)
	1 (14,3%)
Mycket bra	1 (14,3%)
Vet ej	0 (0,0%)
Summa	7 (100,0%)



	Medelvärde	Standardavvikelse	Variationskoefficient	Min	Undre kvartil	Median	Övre kvartil	Max
Upplevde du att den kliniska färdighetsträningen var till hjälp inför OSCE? Kommentera gärna!	2,9	1,5	51,2 %	1,0	2,0	3,0	3,5	5,0

KURSSPECIFIKA FRÅGOR

Vilket är ditt samlade omdöme om kursen på NKS?

Vilket är ditt samlade omdöme om kursen på NKS?	Antal svar
Mycket dåligt	0 (0,0%)
	0 (0,0%)
	3 (42,9%)
	1 (14,3%)
Mycket bra	3 (42,9%)
Summa	7 (100,0%)



	Medelvärde	Standardavvikelse	Variationskoefficient	Min	Undre kvartil	Median	Övre kvartil	Max
Vilket är ditt samlade omdöme om kursen på NKS?	4,0	1,0	25,0 %	3,0	3,0	4,0	5,0	5,0

Hur uppfattade du studiemiljön på NKS (undervisningslokaler, lunchutrymme, omklädningsrum etc.)?

Hur uppfattade du studiemiljön på NKS (undervisningslokaler, lunchutrymme, omklädningsrum etc.)?	Antal svar
Mycket dåligt	0 (0,0%)
	1 (14,3%)
	1 (14,3%)
	1 (14,3%)
Mycket bra	4 (57,1%)
Summa	7 (100,0%)



	Medelvärde	Standardavvikelse	Variationskoefficient	Min	Undre kvartil	Median	Övre kvartil	Max
Hur uppfattade du studiemiljön på NKS (undervisningslokaler, lunchutrymme, omklädningsrum etc.)?	4,1	1,2	29,3 %	2,0	3,5	5,0	5,0	5,0

Hur uppfattade du kontakten med kursledningen (studierektor/kliniska assistenter /kursadministration) på NKS?

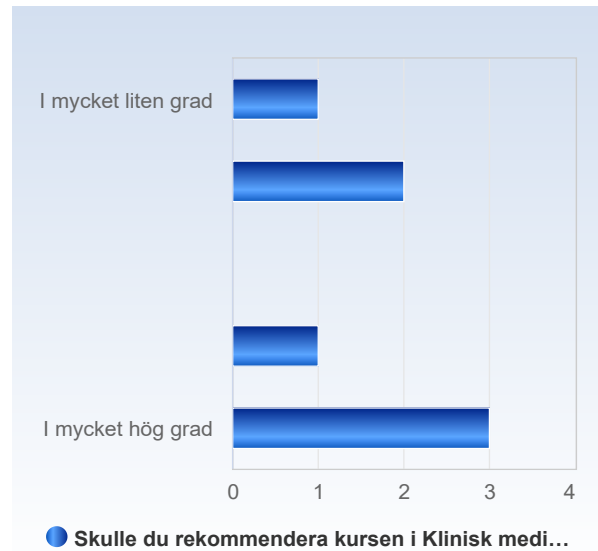
Hur uppfattade du kontakten med kursledningen (studierektor/kliniska assistenter/kursadministration) på NKS?	Antal svar
Mycket dåligt	1 (14,3%)
	2 (28,6%)
	2 (28,6%)
	1 (14,3%)
Mycket bra	1 (14,3%)
Summa	7 (100,0%)



	Medelvärde	Standardavvikelse	Variationskoefficient	Min	Undre kvartil	Median	Övre kvartil	Max
Hur uppfattade du kontakten med kursledningen (studierektor/kliniska assistenter /kursadministration) på NKS?	2,9	1,3	47,1 %	1,0	2,0	3,0	3,5	5,0

Skulle du rekommendera kursen i Klinisk medicin på NKS till dina yngre kursare?

Skulle du rekommendera kursen i Klinisk medicin på NKS till dina yngre kursare?	Antal svar
I mycket liten grad	1 (14,3%)
	2 (28,6%)
	0 (0,0%)
	1 (14,3%)
I mycket hög grad	3 (42,9%)
Summa	7 (100,0%)



	Medelvärde	Standardavvikelse	Variationskoefficient	Min	Undre kvartil	Median	Övre kvartil	Max
Skulle du rekommendera kursen i Klinisk medicin på NKS till dina yngre kursare?	3,4	1,7	50,1 %	1,0	2,0	4,0	5,0	5,0