

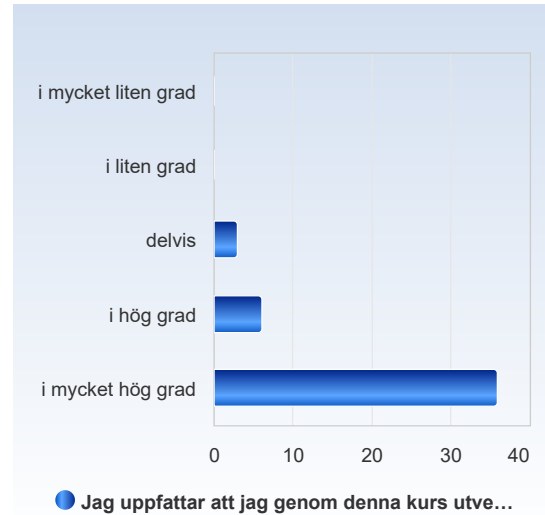


Kursvärderingsenkät 2PS019 VT24

Antal respondenter: 64
Antal svar: 45
Svarsfrekvens: 70,31 %

Jag uppfattar att jag genom denna kurs utvecklat värdefulla kunskaper/färdigheter.

Jag uppfattar att jag genom denna kurs utvecklat värdefulla kunskaper/färdigheter.	Antal svar
i mycket liten grad	0 (0,0%)
i liten grad	0 (0,0%)
delvis	3 (6,7%)
i hög grad	6 (13,3%)
i mycket hög grad	36 (80,0%)
Summa	45 (100,0%)

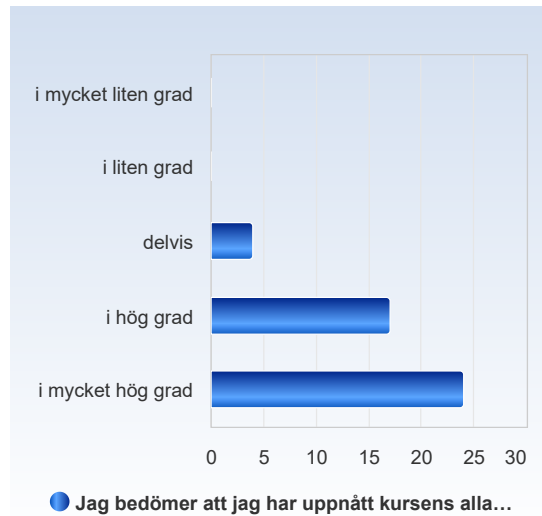


	Medelvärde	Standardavvikelse	Variationskoefficient	Min	Undre kvartil	Median	Övre kvartil	Max
Jag uppfattar att jag genom denna kurs utvecklat värdefulla kunskaper/färdigheter.	4,7	0,6	12,3 %	3,0	5,0	5,0	5,0	5,0



Jag bedömer att jag har uppnått kursens alla lärandemål.

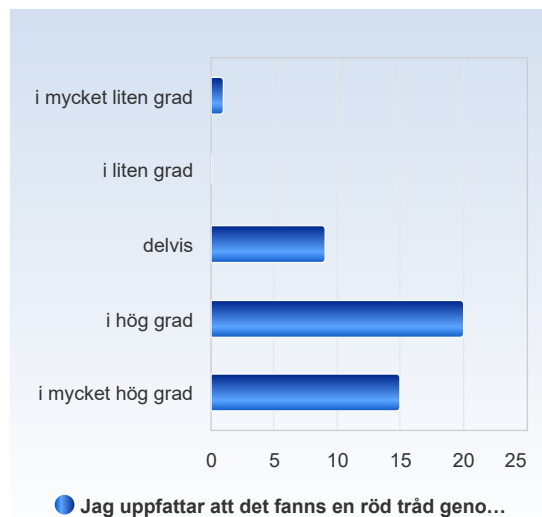
Jag bedömer att jag har uppnått kursens alla lärandemål.	Antal svar
i mycket liten grad	0 (0,0%)
i liten grad	0 (0,0%)
delvis	4 (8,9%)
i hög grad	17 (37,8%)
i mycket hög grad	24 (53,3%)
Summa	45 (100,0%)



	Medelvärde	Standardavvikelse	Variationskoefficient	Min	Undre kvartil	Median	Övre kvartil	Max
Jag bedömer att jag har uppnått kursens alla lärandemål.	4,4	0,7	14,8 %	3,0	4,0	5,0	5,0	5,0

Jag uppfattar att det fanns en röd tråd genom kursen – från lärandemål till examination.

Jag uppfattar att det fanns en röd tråd genom kursen – från lärandemål till examination.	Antal svar
i mycket liten grad	1 (2,2%)
i liten grad	0 (0,0%)
delvis	9 (20,0%)
i hög grad	20 (44,4%)
i mycket hög grad	15 (33,3%)
Summa	45 (100,0%)

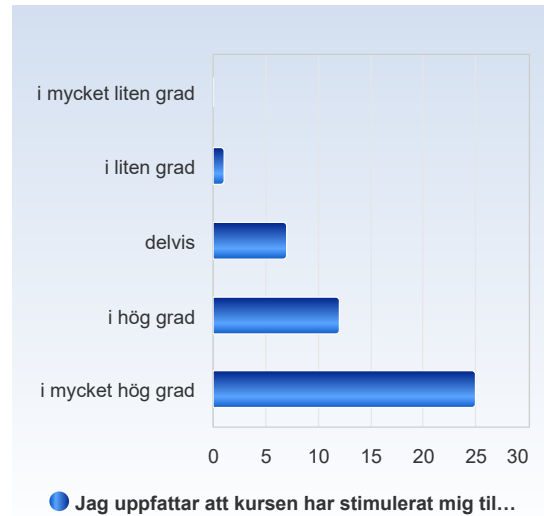


	Medelvärde	Standardavvikelse	Variationskoefficient	Min	Undre kvartil	Median	Övre kvartil	Max
Jag uppfattar att det fanns en röd tråd genom kursen – från lärandemål till examination.	4,1	0,9	21,2 %	1,0	4,0	4,0	5,0	5,0



Jag uppfattar att kursen har stimulerat mig till ett vetenskapligt förhållningssätt (till exempel analytiskt och kritiskt tänkande, eget sökande och värdering av information).

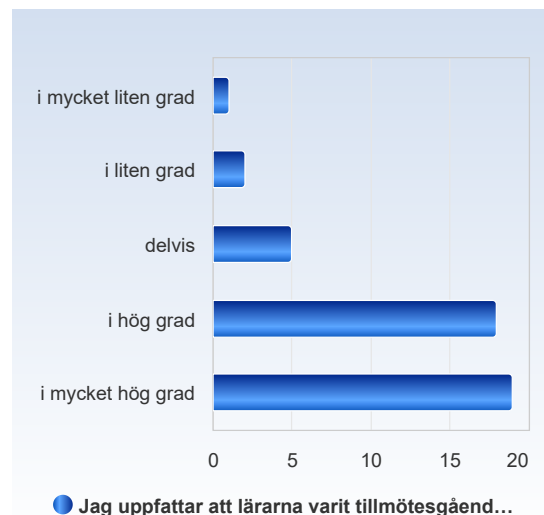
Jag uppfattar att kursen har stimulerat mig till ett vetenskapligt förhållningssätt (till exempel analytiskt och kritiskt tänkande, eget sökande och värdering av information).	Antal svar
i mycket liten grad	0 (0,0%)
i liten grad	1 (2,2%)
delvis	7 (15,6%)
i hög grad	12 (26,7%)
i mycket hög grad	25 (55,6%)
Summa	45 (100,0%)



	Medelvärde	Standardavvikelse	Variationskoefficient	Min	Undre kvartil	Median	Övre kvartil	Max
Jag uppfattar att kursen har stimulerat mig till ett vetenskapligt förhållningssätt (till exempel analytiskt och kritiskt tänkande, eget sökande och värdering av information).	4,4	0,8	19,1 %	2,0	4,0	5,0	5,0	5,0

Jag uppfattar att lärarna varit tillmötesgående under kursens gång för idéer och synpunkter på kursens utformning och innehåll.

Jag uppfattar att lärarna varit tillmötesgående under kursens gång för idéer och synpunkter på kursens utformning och innehåll.	Antal svar
i mycket liten grad	1 (2,2%)
i liten grad	2 (4,4%)
delvis	5 (11,1%)
i hög grad	18 (40,0%)
i mycket hög grad	19 (42,2%)
Summa	45 (100,0%)





	Medelvärde	Standardavvikelse	Variationskoefficient	Min	Undre kvartil	Median	Övre kvartil	Max
Jag uppfattar att lärarna varit tillmötesgående under kursens gång för idéer och synpunkter på kursens utformning och innehåll.	4,2	1,0	22,9 %	1,0	4,0	4,0	5,0	5,0

Detaljerad undersökning av kliniska färdigheter under praktiken

Vid avdelningen för psykologi vill vi genomföra en detaljerad undersökning vilka kliniska färdigheter våra studenter erhåller under praktikperioden på termin 8 på psykologprogrammet. Vi gör den här utvärderingen för att lära oss mer om vilka färdigheter man erhåller. På så vis får vi data för att kunna göra vidareutvecklingar av kursen. Vi kommer därför att ställa frågor om hur väl du upplever att du lärt dig olika slags kliniska färdigheter under praktiken. Alla svar är anonyma och det kommer inte att vara möjligt att se vem som har svarat på enkäten.

Om du har frågor om undersökningen, kontakta studierektor Erik Andersson på erik.m.andersson@ki.se Tel: 0736716335