

K40_Dysfagi och förvärvade kommunikationsstörningar VIL_VT23

Antal respondenter: 25
Antal svar: 10
Svarsfrekvens: 40,00 %

Jag uppfattar att jag genom denna kurs utvecklat värdefulla kunskaper/färdigheter.

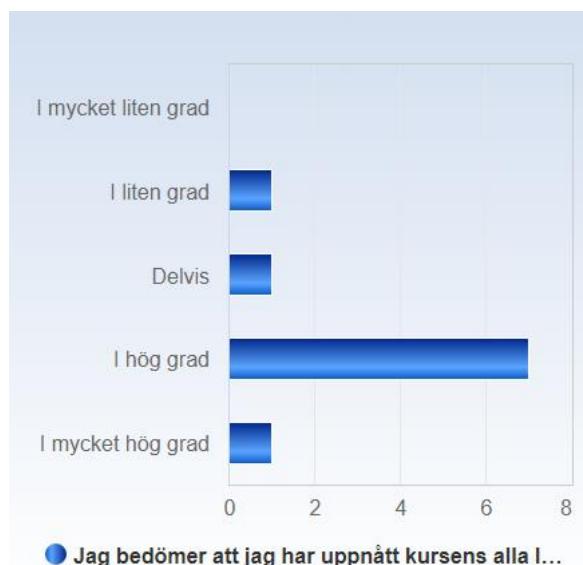
| Jag uppfattar att jag genom denna kurs utvecklat värdefulla kunskaper/färdigheter. | Antal svar |
|--|----------------|
| I mycket liten grad | 0 (0,0%) |
| I liten grad | 0 (0,0%) |
| Delvis | 0 (0,0%) |
| I hög grad | 1 (10,0%) |
| I mycket hög grad | 9 (90,0%) |
| Summa | 10 (100,0%) |



| | Medelvärde | Standardavvikelse | Variationskoefficient | Min | Undre kvartil | Median | Övre kvartil | Max |
|--|------------|-------------------|-----------------------|-----|---------------|--------|--------------|-----|
| Jag uppfattar att jag genom denna kurs utvecklat värdefulla kunskaper/färdigheter. | 4,9 | 0,3 | 6,5 % | 4,0 | 5,0 | 5,0 | 5,0 | 5,0 |

Jag bedömer att jag har uppnått kursens alla lärandemål.

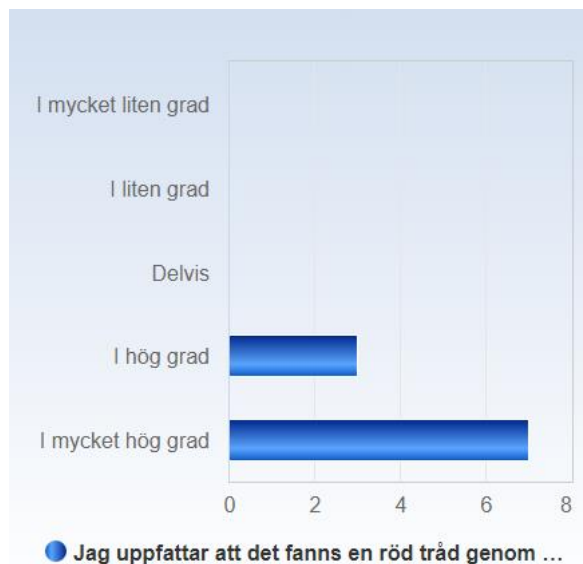
| Jag bedömer att jag har uppnått kursens alla lärandemål. | Antal svar |
|--|-------------|
| I mycket liten grad | 0 (0,0%) |
| I liten grad | 1 (10,0%) |
| Delvis | 1 (10,0%) |
| I hög grad | 7 (70,0%) |
| I mycket hög grad | 1 (10,0%) |
| Summa | 10 (100,0%) |



| | Medelvärde | Standardavvikelse | Variationskoefficient | Min | Undre kvartil | Median | Övre kvartil | Max |
|--|------------|-------------------|-----------------------|-----|---------------|--------|--------------|-----|
| Jag bedömer att jag har uppnått kursens alla lärandemål. | 3,8 | 0,8 | 20,8 % | 2,0 | 4,0 | 4,0 | 4,0 | 5,0 |

Jag uppfattar att det fanns en röd tråd genom kursen – från lärandemål till examination.

| Jag uppfattar att det fanns en röd tråd genom kursen – från lärandemål till examination. | Antal svar |
|--|-------------|
| I mycket liten grad | 0 (0,0%) |
| I liten grad | 0 (0,0%) |
| Delvis | 0 (0,0%) |
| I hög grad | 3 (30,0%) |
| I mycket hög grad | 7 (70,0%) |
| Summa | 10 (100,0%) |



| | Medelvärde | Standardavvikelse | Variationskoefficient | Min | Undre kvartil | Median | Övre kvartil | Max |
|--|------------|-------------------|-----------------------|-----|---------------|--------|--------------|-----|
| Jag uppfattar att det fanns en röd tråd genom kursen – från lärandemål till examination. | 4,7 | 0,5 | 10,3 % | 4,0 | 4,5 | 5,0 | 5,0 | 5,0 |

Jag uppfattar att kursen har stimulerat mig till ett vetenskapligt förhållningssätt (t ex analytiskt och kritiskt tänkande, eget sökande och värdering av information).

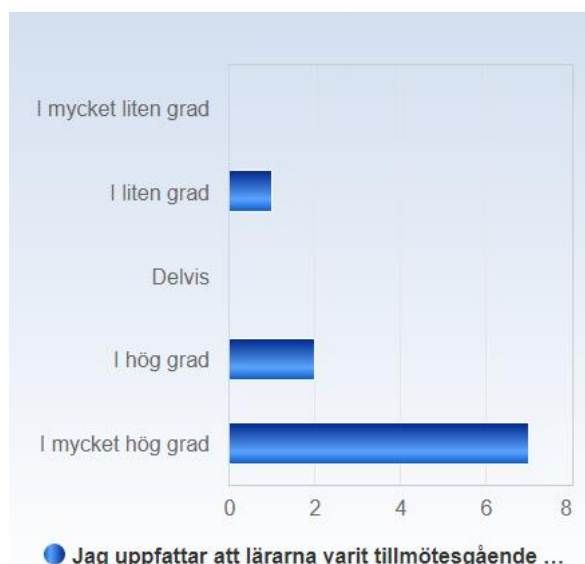
| Jag uppfattar att kursen har stimulerat mig till ett vetenskapligt förhållningssätt (t ex analytiskt och kritiskt tänkande, eget sökande och värdering av information). | Antal svar |
|---|-------------|
| I mycket liten grad | 0 (0,0%) |
| I liten grad | 0 (0,0%) |
| Delvis | 1 (10,0%) |
| I hög grad | 7 (70,0%) |
| I mycket hög grad | 2 (20,0%) |
| Summa | 10 (100,0%) |



| | Medelvärde | Standardavvikelse | Variationskoefficient | Min | Undre kvartil | Median | Övre kvartil | Max |
|---|------------|-------------------|-----------------------|-----|---------------|--------|--------------|-----|
| Jag uppfattar att kursen har stimulerat mig till ett vetenskapligt förhållningssätt (t ex analytiskt och kritiskt tänkande, eget sökande och värdering av information). | 4,1 | 0,6 | 13,8 % | 3,0 | 4,0 | 4,0 | 4,0 | 5,0 |

Jag uppfattar att lärarna varit tillmötesgående under kursens gång för idéer och synpunkter på kursens utformning och innehåll.

| Jag uppfattar att lärarna varit tillmötesgående under kursens gång för idéer och synpunkter på kursens utformning och innehåll. | Antal svar |
|---|-------------|
| I mycket liten grad | 0 (0,0%) |
| I liten grad | 1 (10,0%) |
| Delvis | 0 (0,0%) |
| I hög grad | 2 (20,0%) |
| I mycket hög grad | 7 (70,0%) |
| Summa | 10 (100,0%) |



| | Medel- värde | Standar- dävikel- se | Variations- koefficient | Min | Undre kvartil | Median | Övre kvartil | Max |
|---|-----------------|----------------------------|----------------------------|-----|------------------|--------|-----------------|-----|
| Jag uppfattar att lärarna varit tillmötesgående under kursens gång för idéer och synpunkter på kursens utformning och innehåll. | 4,5 | 1,0 | 21,6 % | 2,0 | 4,5 | 5,0 | 5,0 | 5,0 |