



Kursenkät BV4 VT23

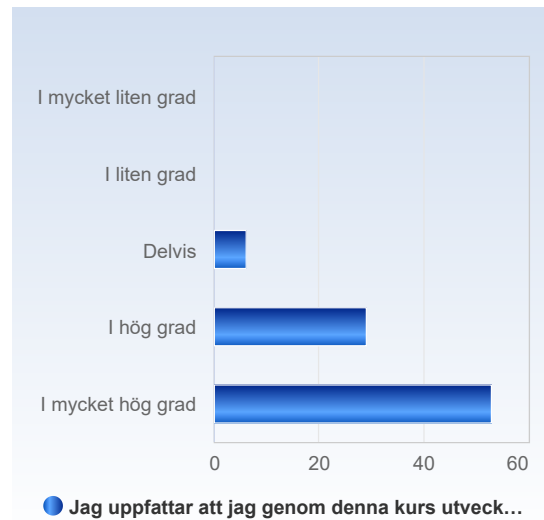
Antal respondenter: 203

Antal svar: 88

Svarsfrekvens: 43,35 %

Jag uppfattar att jag genom denna kurs utvecklat värdefulla kunskaper/färdigheter.

Jag uppfattar att jag genom denna kurs utvecklat värdefulla kunskaper/färdigheter.	Antal svar
I mycket liten grad	0 (0,0%)
I liten grad	0 (0,0%)
Delvis	6 (6,8%)
I hög grad	29 (33,0%)
I mycket hög grad	53 (60,2%)
Summa	88 (100,0%)

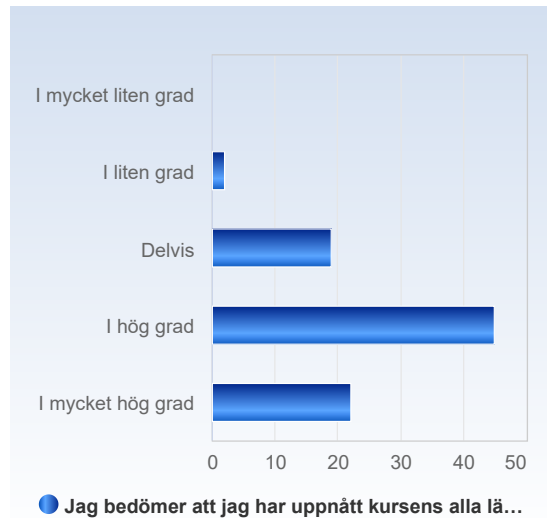


	Medelvärde	Standardavvikelse	Variationskoefficient	Min	Undre kvartil	Median	Övre kvartil	Max
Jag uppfattar att jag genom denna kurs utvecklat värdefulla kunskaper/färdigheter.	4,5	0,6	13,8 %	3,0	4,0	5,0	5,0	5,0



Jag bedömer att jag har uppnått kursens alla lärandemål.

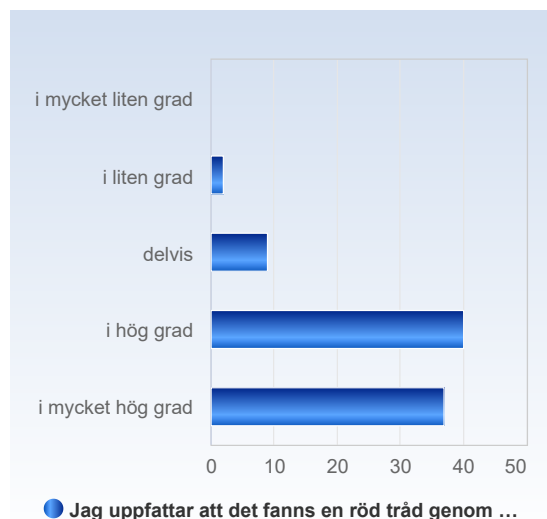
Jag bedömer att jag har uppnått kursens alla lärandemål.	Antal svar
I mycket liten grad	0 (0,0%)
I liten grad	2 (2,3%)
Delvis	19 (21,6%)
I hög grad	45 (51,1%)
I mycket hög grad	22 (25,0%)
Summa	88 (100,0%)



	Medelvärde	Standardavvikelse	Variationskoefficient	Min	Undre kvartil	Median	Övre kvartil	Max
Jag bedömer att jag har uppnått kursens alla lärandemål.	4,0	0,8	18,8 %	2,0	4,0	4,0	4,5	5,0

Jag uppfattar att det fanns en röd tråd genom kursen – från lärandemål till examination.

Jag uppfattar att det fanns en röd tråd genom kursen – från lärandemål till examination.	Antal svar
i mycket liten grad	0 (0,0%)
i liten grad	2 (2,3%)
delvis	9 (10,2%)
i hög grad	40 (45,5%)
i mycket hög grad	37 (42,0%)
Summa	88 (100,0%)

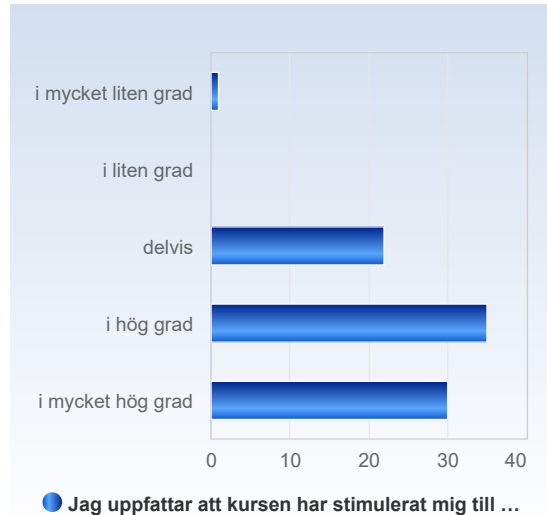


	Medelvärde	Standardavvikelse	Variationskoefficient	Min	Undre kvartil	Median	Övre kvartil	Max
Jag uppfattar att det fanns en röd tråd genom kursen – från lärandemål till examination.	4,3	0,7	17,3 %	2,0	4,0	4,0	5,0	5,0



Jag uppfattar att kursen har stimulerat mig till ett vetenskapligt förhållningssätt (till exempel analytiskt och kritiskt tänkande, eget sökande och värdering av information).

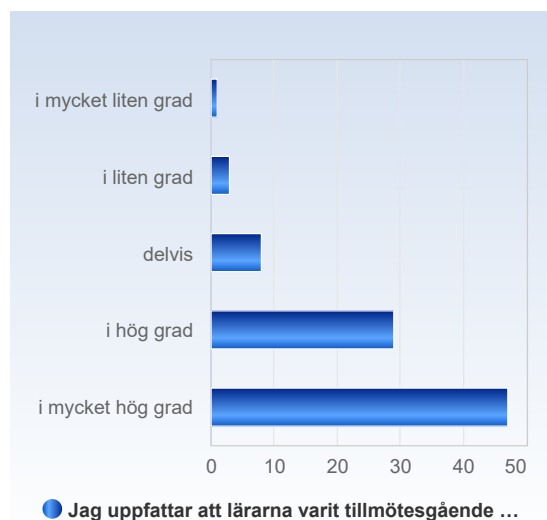
Jag uppfattar att kursen har stimulerat mig till ett vetenskapligt förhållningssätt (till exempel analytiskt och kritiskt tänkande, eget sökande och värdering av information).	Antal svar
i mycket liten grad	1 (1,1%)
i liten grad	0 (0,0%)
delvis	22 (25,0%)
i hög grad	35 (39,8%)
i mycket hög grad	30 (34,1%)
Summa	88 (100,0%)



	Medelvärde	Standardavvikelse	Variationskoefficient	Min	Undre kvartil	Median	Övre kvartil	Max
Jag uppfattar att kursen har stimulerat mig till ett vetenskapligt förhållningssätt (till exempel analytiskt och kritiskt tänkande, eget sökande och värdering av information).	4,1	0,8	20,6 %	1,0	3,0	4,0	5,0	5,0

Jag uppfattar att lärarna varit tillmötesgående under kursens gång för idéer och synpunkter på kursens utformning och innehåll.

Jag uppfattar att lärarna varit tillmötesgående under kursens gång för idéer och synpunkter på kursens utformning och innehåll.	Antal svar
i mycket liten grad	1 (1,1%)
i liten grad	3 (3,4%)
delvis	8 (9,1%)
i hög grad	29 (33,0%)
i mycket hög grad	47 (53,4%)
Summa	88 (100,0%)





	Medelvärde	Standardavvikelse	Variationskoefficient	Min	Undre kvartil	Median	Övre kvartil	Max
Jag uppfattar att lärarna varit tillmötesgående under kursens gång för idéer och synpunkter på kursens utformning och innehåll.	4,3	0,9	20,0 %	1,0	4,0	5,0	5,0	5,0

Mina förkunskaper var tillräckliga för att kunna tillgodogöra mig undervisningen på kursen.

Mina förkunskaper var tillräckliga för att kunna tillgodogöra mig undervisningen på kursen.

	Antal svar
I mycket liten grad	1 (1,1%)
I liten grad	2 (2,3%)
Delvis	6 (6,8%)
I hög grad	28 (31,8%)
I mycket hög grad	49 (55,7%)
Vet ej	2 (2,3%)
Summa	88 (100,0%)



	Medelvärde	Standardavvikelse	Variationskoefficient	Min	Undre kvartil	Median	Övre kvartil	Max
Mina förkunskaper var tillräckliga för att kunna tillgodogöra mig undervisningen på kursen.	4,4	0,8	18,5 %	1,0	4,0	5,0	5,0	5,0



Jag har haft en klar bild av vad jag förväntades lära mig under kursen.

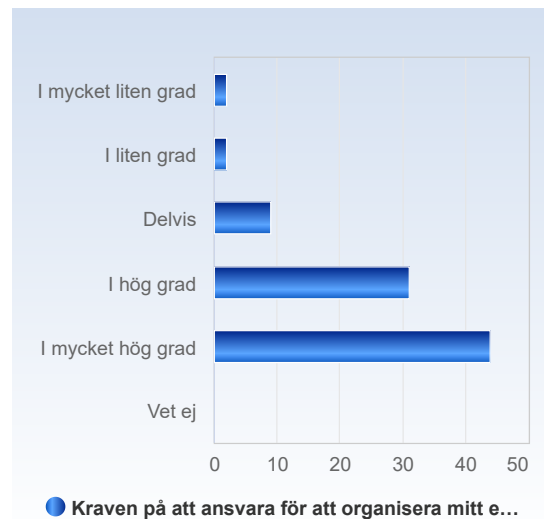
Jag har haft en klar bild av vad jag förväntades lära mig under kursen.	Antal svar
I mycket liten grad	1 (1,1%)
I liten grad	3 (3,4%)
Delvis	13 (14,8%)
I hög grad	39 (44,3%)
I mycket hög grad	32 (36,4%)
Vet ej	0 (0,0%)
Summa	88 (100,0%)



	Medelvärde	Standardavvikelse	Variationskoefficient	Min	Undre kvartil	Median	Övre kvartil	Max
Jag har haft en klar bild av vad jag förväntades lära mig under kursen.	4,1	0,9	21,0 %	1,0	4,0	4,0	5,0	5,0

Kraven på att ansvara för att organisera mitt eget lärande var rimliga.

Kraven på att ansvara för att organisera mitt eget lärande var rimliga.	Antal svar
I mycket liten grad	2 (2,3%)
I liten grad	2 (2,3%)
Delvis	9 (10,2%)
I hög grad	31 (35,2%)
I mycket hög grad	44 (50,0%)
Vet ej	0 (0,0%)
Summa	88 (100,0%)

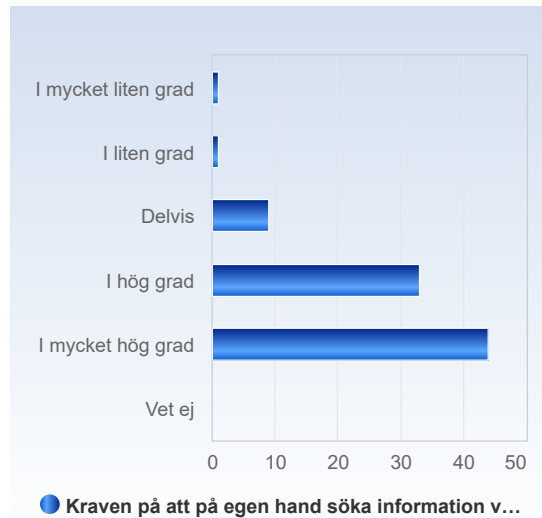


	Medelvärde	Standardavvikelse	Variationskoefficient	Min	Undre kvartil	Median	Övre kvartil	Max
Kraven på att ansvara för att organisera mitt eget lärande var rimliga.	4,3	0,9	21,2 %	1,0	4,0	4,5	5,0	5,0



Kraven på att på egen hand söka information var rimliga.

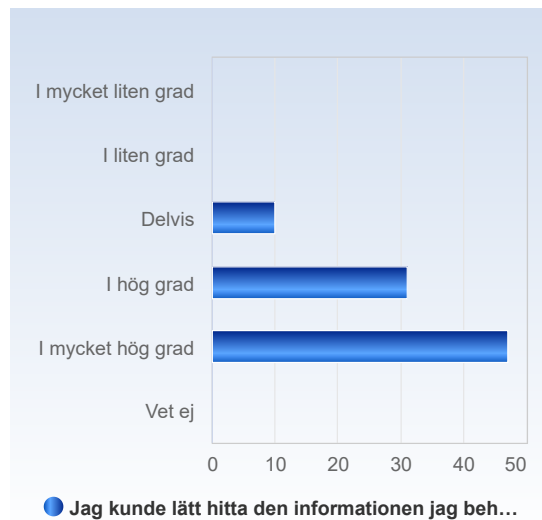
Kraven på att på egen hand söka information var rimliga.	Antal svar
I mycket liten grad	1 (1,1%)
I liten grad	1 (1,1%)
Delvis	9 (10,2%)
I hög grad	33 (37,5%)
I mycket hög grad	44 (50,0%)
Vet ej	0 (0,0%)
Summa	88 (100,0%)



	Medelvärde	Standardavvikelse	Variationskoefficient	Min	Undre kvartil	Median	Övre kvartil	Max
Kraven på att på egen hand söka information var rimliga.	4,3	0,8	18,4 %	1,0	4,0	4,5	5,0	5,0

Jag kunde lätt hitta den informationen jag behövde/letade efter i Canvas.

Jag kunde lätt hitta den informationen jag behövde/letade efter i Canvas.	Antal svar
I mycket liten grad	0 (0,0%)
I liten grad	0 (0,0%)
Delvis	10 (11,4%)
I hög grad	31 (35,2%)
I mycket hög grad	47 (53,4%)
Vet ej	0 (0,0%)
Summa	88 (100,0%)

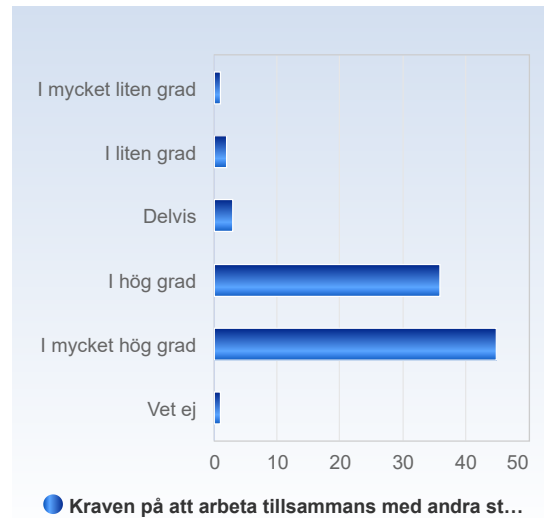


	Medelvärde	Standardavvikelse	Variationskoefficient	Min	Undre kvartil	Median	Övre kvartil	Max
Jag kunde lätt hitta den informationen jag behövde/letade efter i Canvas.	4,4	0,7	15,6 %	3,0	4,0	5,0	5,0	5,0



Kraven på att arbeta tillsammans med andra studenter var rimliga.

Kraven på att arbeta tillsammans med andra studenter var rimliga.	Antal svar
I mycket liten grad	1 (1,1%)
I liten grad	2 (2,3%)
Delvis	3 (3,4%)
I hög grad	36 (40,9%)
I mycket hög grad	45 (51,1%)
Vet ej	1 (1,1%)
Summa	88 (100,0%)



	Medelvärde	Standardavvikelse	Variationskoefficient	Min	Undre kvartil	Median	Övre kvartil	Max
Kraven på att arbeta tillsammans med andra studenter var rimliga.	4,4	0,8	17,5 %	1,0	4,0	5,0	5,0	5,0

Jag fick användbar återkoppling på mina prestationer under kursen.

Jag fick användbar återkoppling på mina prestationer under kursen.	Antal svar
I mycket liten grad	4 (4,6%)
I liten grad	7 (8,0%)
Delvis	19 (21,8%)
I hög grad	28 (32,2%)
I mycket hög grad	25 (28,7%)
Vet ej	4 (4,6%)
Summa	87 (100,0%)



	Medelvärde	Standardavvikelse	Variationskoefficient	Min	Undre kvartil	Median	Övre kvartil	Max
Jag fick användbar återkoppling på mina prestationer under kursen.	3,8	1,1	29,8 %	1,0	3,0	4,0	5,0	5,0



Arbetsinsatsen var rimlig i förhållande till kursens antal högskolepoäng.

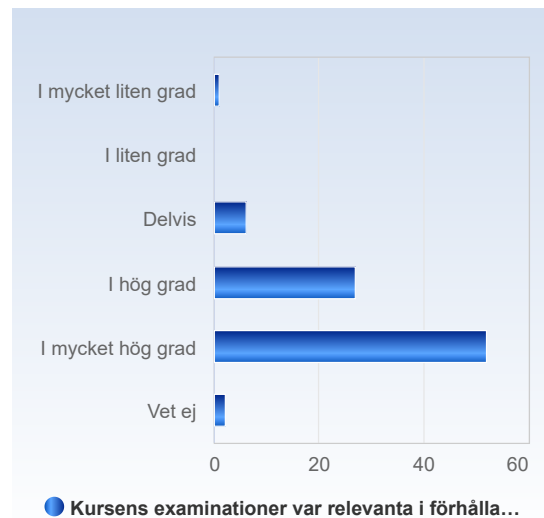
Arbetsinsatsen var rimlig i förhållande till kursens antal högskolepoäng.	Antal svar
I mycket liten grad	3 (3,4%)
I liten grad	2 (2,3%)
Delvis	14 (15,9%)
I hög grad	28 (31,8%)
I mycket hög grad	38 (43,2%)
Vet ej	3 (3,4%)
Summa	88 (100,0%)



	Medelvärde	Standardavvikelse	Variationskoefficient	Min	Undre kvartil	Median	Övre kvartil	Max
Arbetsinsatsen var rimlig i förhållande till kursens antal högskolepoäng.	4,1	1,0	24,4 %	1,0	4,0	4,0	5,0	5,0

Kursens examinationer var relevanta i förhållande till kursens lärandemål.

Kursens examinationer var relevanta i förhållande till kursens lärandemål.	Antal svar
I mycket liten grad	1 (1,1%)
I liten grad	0 (0,0%)
Delvis	6 (6,8%)
I hög grad	27 (30,7%)
I mycket hög grad	52 (59,1%)
Vet ej	2 (2,3%)
Summa	88 (100,0%)



	Medelvärde	Standardavvikelse	Variationskoefficient	Min	Undre kvartil	Median	Övre kvartil	Max
Kursens examinationer var relevanta i förhållande till kursens lärandemål.	4,5	0,7	16,3 %	1,0	4,0	5,0	5,0	5,0