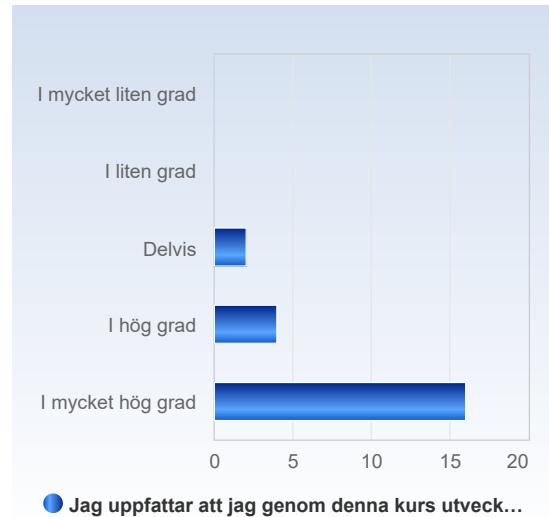


Klinisk medicin - inriktning kirurgi 2LK137 VT2023

Antal respondenter: 33
Antal svar: 22
Svarsfrekvens: 66,67 %

Jag uppfattar att jag genom denna kurs utvecklat värdefulla kunskaper/färdigheter.

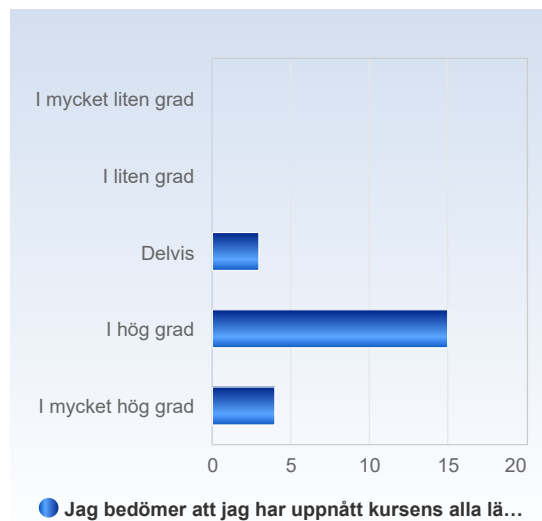
Jag uppfattar att jag genom denna kurs utvecklat värdefulla kunskaper/färdigheter.	Antal svar
I mycket liten grad	0 (0,0%)
I liten grad	0 (0,0%)
Delvis	2 (9,1%)
I hög grad	4 (18,2%)
I mycket hög grad	16 (72,7%)
Summa	22 (100,0%)



	Medelvärde	Standardavvikelse	Variationskoefficient	Min	Undre kvartil	Median	Övre kvartil	Max
Jag uppfattar att jag genom denna kurs utvecklat värdefulla kunskaper/färdigheter.	4,6	0,7	14,2 %	3,0	4,5	5,0	5,0	5,0

Jag bedömer att jag har uppnått kursens alla lärandemål.

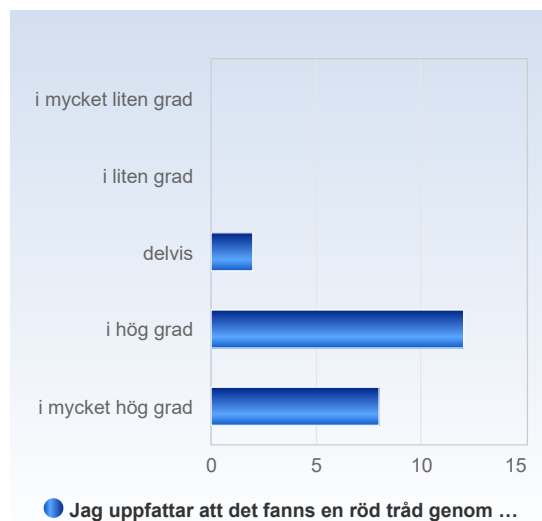
Jag bedömer att jag har uppnått kursens alla lärandemål.	Antal svar
I mycket liten grad	0 (0,0%)
I liten grad	0 (0,0%)
Delvis	3 (13,6%)
I hög grad	15 (68,2%)
I mycket hög grad	4 (18,2%)
Summa	22 (100,0%)



	Medelvärde	Standardavvikelse	Variationskoefficient	Min	Undre kvartil	Median	Övre kvartil	Max
Jag bedömer att jag har uppnått kursens alla lärandemål.	4,0	0,6	14,2 %	3,0	4,0	4,0	4,0	5,0

Jag uppfattar att det fanns en röd tråd genom kursen – från lärandemål till examination.

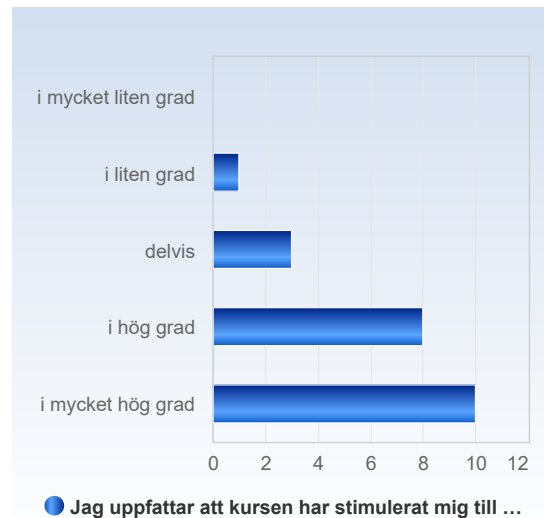
Jag uppfattar att det fanns en röd tråd genom kursen – från lärandemål till examination.	Antal svar
i mycket liten grad	0 (0,0%)
i liten grad	0 (0,0%)
delvis	2 (9,1%)
i hög grad	12 (54,5%)
i mycket hög grad	8 (36,4%)
Summa	22 (100,0%)



	Medelvärde	Standardavvikelse	Variationskoefficient	Min	Undre kvartil	Median	Övre kvartil	Max
Jag uppfattar att det fanns en röd tråd genom kursen – från lärandemål till examination.	4,3	0,6	14,8 %	3,0	4,0	4,0	5,0	5,0

Jag uppfattar att kursen har stimulerat mig till ett vetenskapligt förhållningssätt (till exempel analytiskt och kritiskt tänkande, eget sökande och värdering av information).

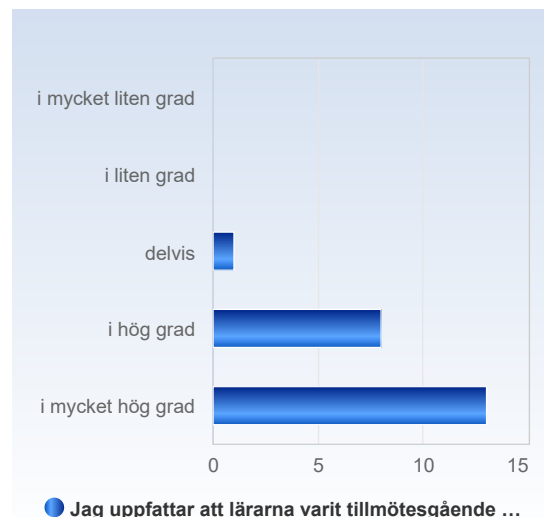
Jag uppfattar att kursen har stimulerat mig till ett vetenskapligt förhållningssätt (till exempel analytiskt och kritiskt tänkande, eget sökande och värdering av information).	Antal svar
i mycket liten grad	0 (0,0%)
i liten grad	1 (4,5%)
delvis	3 (13,6%)
i hög grad	8 (36,4%)
i mycket hög grad	10 (45,5%)
Summa	22 (100,0%)



	Medelvärde	Standardavvikelse	Variationskoefficient	Min	Undre kvartil	Median	Övre kvartil	Max
Jag uppfattar att kursen har stimulerat mig till ett vetenskapligt förhållningssätt (till exempel analytiskt och kritiskt tänkande, eget sökande och värdering av information).	4,2	0,9	20,6 %	2,0	4,0	4,0	5,0	5,0

Jag uppfattar att lärarna varit tillmötesgående under kursens gång för idéer och synpunkter på kursens utformning och innehåll.

Jag uppfattar att lärarna varit tillmötesgående under kursens gång för idéer och synpunkter på kursens utformning och innehåll.	Antal svar
i mycket liten grad	0 (0,0%)
i liten grad	0 (0,0%)
delvis	1 (4,5%)
i hög grad	8 (36,4%)
i mycket hög grad	13 (59,1%)
Summa	22 (100,0%)



	Medelvärde	Standardavvikelse	Variationskoefficient	Min	Undre kvartil	Median	Övre kvartil	Max
Jag uppfattar att lärarna varit tillmötesgående under kursens gång för idéer och synpunkter på kursens utformning och innehåll.	4,5	0,6	13,1 %	3,0	4,0	5,0	5,0	5,0

Mina förkunskaper var tillräckliga för att kunna tillgodogöra mig undervisningen på kursen.

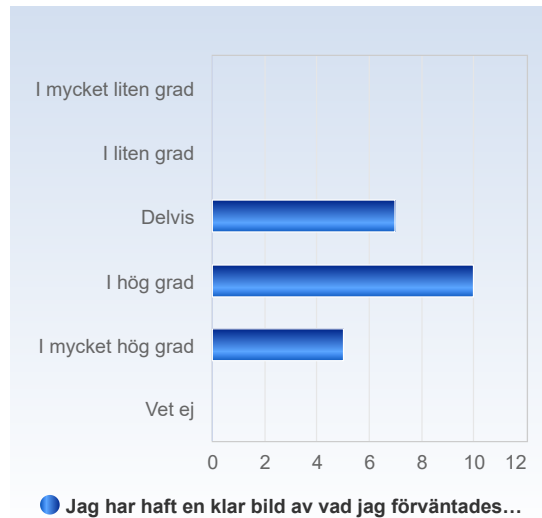
Mina förkunskaper var tillräckliga för att kunna tillgodogöra mig undervisningen på kursen.	Antal svar
I mycket liten grad	0 (0,0%)
I liten grad	0 (0,0%)
Delvis	5 (22,7%)
I hög grad	15 (68,2%)
I mycket hög grad	2 (9,1%)
Vet ej	0 (0,0%)
Summa	22 (100,0%)



	Medelvärde	Standardavvikelse	Variationskoefficient	Min	Undre kvartil	Median	Övre kvartil	Max
Mina förkunskaper var tillräckliga för att kunna tillgodogöra mig undervisningen på kursen.	3,9	0,6	14,5 %	3,0	4,0	4,0	4,0	5,0

Jag har haft en klar bild av vad jag förväntades lära mig under kursen.

Jag har haft en klar bild av vad jag förväntades lära mig under kursen.	Antal svar
I mycket liten grad	0 (0,0%)
I liten grad	0 (0,0%)
Delvis	7 (31,8%)
I hög grad	10 (45,5%)
I mycket hög grad	5 (22,7%)
Vet ej	0 (0,0%)
Summa	22 (100,0%)



	Medelvärde	Standardavvikelse	Variationskoefficient	Min	Undre kvartil	Median	Övre kvartil	Max
Jag har haft en klar bild av vad jag förväntades lära mig under kursen.	3,9	0,8	19,2 %	3,0	3,0	4,0	4,0	5,0

Kraven på att ansvara för att organisera mitt eget lärande var rimliga.

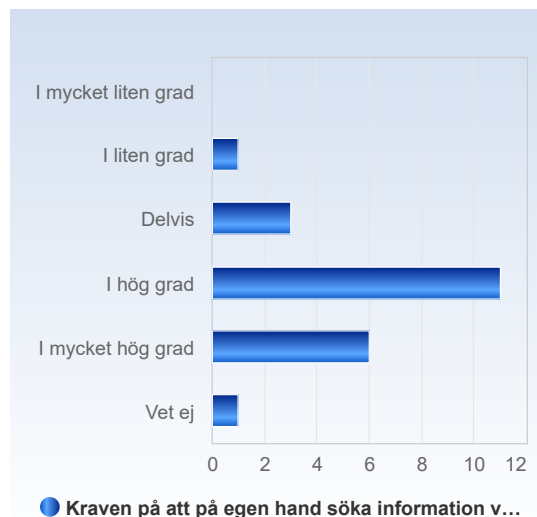
Kraven på att ansvara för att organisera mitt eget lärande var rimliga.	Antal svar
I mycket liten grad	0 (0,0%)
I liten grad	1 (4,5%)
Delvis	4 (18,2%)
I hög grad	12 (54,5%)
I mycket hög grad	5 (22,7%)
Vet ej	0 (0,0%)
Summa	22 (100,0%)



	Medelvärde	Standardavvikelse	Variationskoefficient	Min	Undre kvartil	Median	Övre kvartil	Max
Kraven på att ansvara för att organisera mitt eget lärande var rimliga.	4,0	0,8	19,9 %	2,0	4,0	4,0	4,0	5,0

Kraven på att på egen hand söka information var rimliga.

Kraven på att på egen hand söka information var rimliga.	Antal svar
I mycket liten grad	0 (0,0%)
I liten grad	1 (4,5%)
Delvis	3 (13,6%)
I hög grad	11 (50,0%)
I mycket hög grad	6 (27,3%)
Vet ej	1 (4,5%)
Summa	22 (100,0%)



	Medelvärde	Standardavvikelse	Variationskoefficient	Min	Undre kvartil	Median	Övre kvartil	Max
Kraven på att på egen hand söka information var rimliga.	4,0	0,8	19,9 %	2,0	4,0	4,0	5,0	5,0

Jag kunde lätt hitta den informationen jag behövde/letade efter i Canvas.

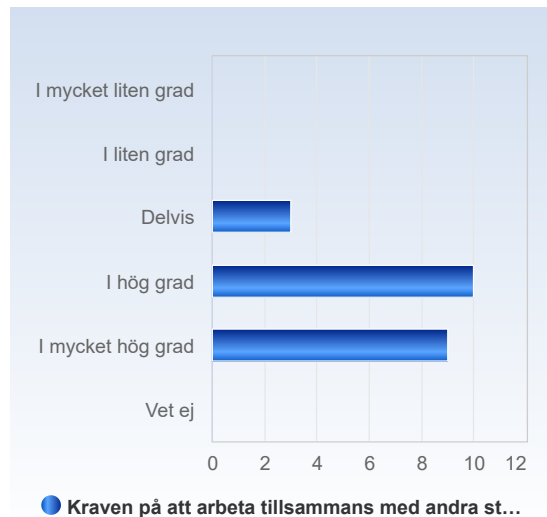
Jag kunde lätt hitta den informationen jag behövde/letade efter i Canvas.	Antal svar
I mycket liten grad	0 (0,0%)
I liten grad	0 (0,0%)
Delvis	3 (13,6%)
I hög grad	13 (59,1%)
I mycket hög grad	6 (27,3%)
Vet ej	0 (0,0%)
Summa	22 (100,0%)



	Medelvärde	Standardavvikelse	Variationskoefficient	Min	Undre kvartil	Median	Övre kvartil	Max
Jag kunde lätt hitta den informationen jag behövde/letade efter i Canvas.	4,1	0,6	15,5 %	3,0	4,0	4,0	4,5	5,0

Kraven på att arbeta tillsammans med andra studenter var rimliga.

Kraven på att arbeta tillsammans med andra studenter var rimliga.	Antal svar
I mycket liten grad	0 (0,0%)
I liten grad	0 (0,0%)
Delvis	3 (13,6%)
I hög grad	10 (45,5%)
I mycket hög grad	9 (40,9%)
Vet ej	0 (0,0%)
Summa	22 (100,0%)



	Medelvärde	Standardavvikelse	Variationskoefficient	Min	Undre kvartil	Median	Övre kvartil	Max
Kraven på att arbeta tillsammans med andra studenter var rimliga.	4,3	0,7	16,4 %	3,0	4,0	4,0	5,0	5,0

Jag fick användbar återkoppling på mina prestationer under kursen.

Jag fick användbar återkoppling på mina prestationer under kursen.	Antal svar
I mycket liten grad	0 (0,0%)
I liten grad	2 (9,1%)
Delvis	8 (36,4%)
I hög grad	10 (45,5%)
I mycket hög grad	2 (9,1%)
Vet ej	0 (0,0%)
Summa	22 (100,0%)



	Medelvärde	Standardavvikelse	Variationskoefficient	Min	Undre kvartil	Median	Övre kvartil	Max
Jag fick användbar återkoppling på mina prestationer under kursen.	3,5	0,8	22,6 %	2,0	3,0	4,0	4,0	5,0

Arbetsinsatsen var rimlig i förhållande till kursens antal högskolepoäng.

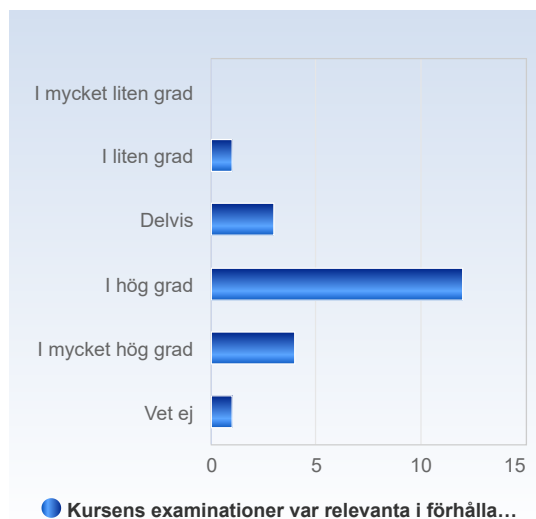
Arbetsinsatsen var rimlig i förhållande till kursens antal högskolepoäng.	Antal svar
I mycket liten grad	0 (0,0%)
I liten grad	0 (0,0%)
Delvis	4 (18,2%)
I hög grad	16 (72,7%)
I mycket hög grad	2 (9,1%)
Vet ej	0 (0,0%)
Summa	22 (100,0%)



	Medelvärde	Standardavvikelse	Variationskoefficient	Min	Undre kvartil	Median	Övre kvartil	Max
Arbetsinsatsen var rimlig i förhållande till kursens antal högskolepoäng.	3,9	0,5	13,5 %	3,0	4,0	4,0	4,0	5,0

Kursens examinationer var relevanta i förhållande till kursens lärandemål.

Kursens examinationer var relevanta i förhållande till kursens lärandemål.	Antal svar
I mycket liten grad	0 (0,0%)
I liten grad	1 (4,8%)
Delvis	3 (14,3%)
I hög grad	12 (57,1%)
I mycket hög grad	4 (19,0%)
Vet ej	1 (4,8%)
Summa	21 (100,0%)



	Medelvärde	Standardavvikelse	Variationskoefficient	Min	Undre kvartil	Median	Övre kvartil	Max
Kursens examinationer var relevanta i förhållande till kursens lärandemål.	4,0	0,8	19,2 %	2,0	4,0	4,0	4,0	5,0

Ditt samlade omdöme om kursen?

Ditt samlade omdöme om kursen?	Antal svar
Mycket dåligt	0 (0,0%)
Dåligt	0 (0,0%)
Acceptabel	0 (0,0%)
Bra	6 (28,6%)
Mycket bra	15 (71,4%)
Summa	21 (100,0%)



	Medelvärde	Standardavvikelse	Variationskoefficient	Min	Undre kvartil	Median	Övre kvartil	Max
Ditt samlade omdöme om kursen?	4,7	0,5	9,8 %	4,0	4,0	5,0	5,0	5,0

Ditt samlade omdöme om anestesisdelens teoretiska del?

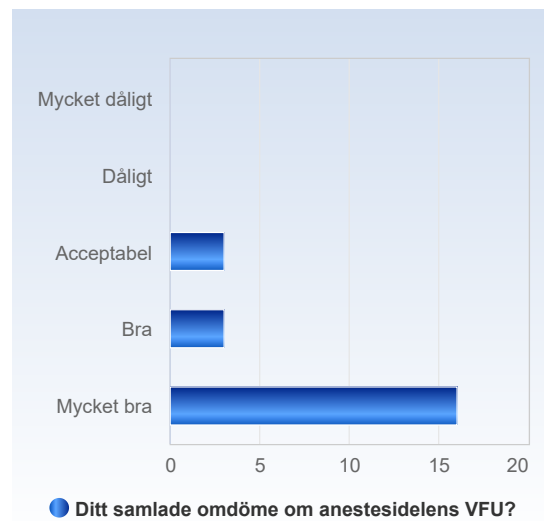
Ditt samlade omdöme om anestesisdelens teoretiska del?	Antal svar
Mycket dåligt	0 (0,0%)
Dåligt	0 (0,0%)
Acceptabel	2 (9,1%)
Bra	5 (22,7%)
Mycket bra	15 (68,2%)
Summa	22 (100,0%)



	Medelvärde	Standardavvikelse	Variationskoefficient	Min	Undre kvartil	Median	Övre kvartil	Max
Ditt samlade omdöme om anestesisdelens teoretiska del?	4,6	0,7	14,5 %	3,0	4,0	5,0	5,0	5,0

Ditt samlade omdöme om anestesidelens VFU?

Ditt samlade omdöme om anestesidelens VFU?	Antal svar
Mycket dåligt	0 (0,0%)
Dåligt	0 (0,0%)
Acceptabel	3 (13,6%)
Bra	3 (13,6%)
Mycket bra	16 (72,7%)
Summa	22 (100,0%)



	Medelvärde	Standardavvikelse	Variationskoefficient	Min	Undre kvartil	Median	Övre kvartil	Max
Ditt samlade omdöme om anestesidelens VFU?	4,6	0,7	16,0 %	3,0	4,5	5,0	5,0	5,0

Ditt samlade omdöme om kirurgdelens teoretiska del?

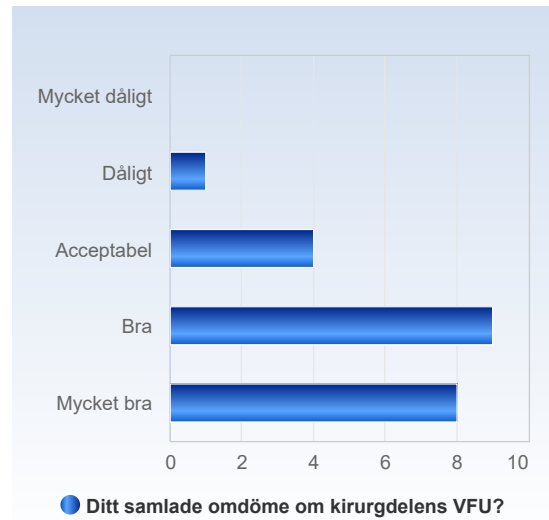
Ditt samlade omdöme om kirurgdelens teoretiska del?	Antal svar
Mycket dåligt	0 (0,0%)
Dåligt	1 (4,5%)
Acceptabel	2 (9,1%)
Bra	7 (31,8%)
Mycket bra	12 (54,5%)
Summa	22 (100,0%)



	Medelvärde	Standardavvikelse	Variationskoefficient	Min	Undre kvartil	Median	Övre kvartil	Max
Ditt samlade omdöme om kirurgdelens teoretiska del?	4,4	0,8	19,4 %	2,0	4,0	5,0	5,0	5,0

Ditt samlade omdöme om kirurgdelens VFU?

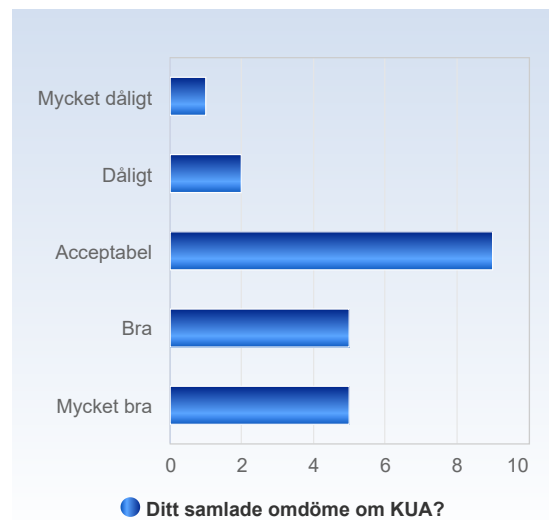
Ditt samlade omdöme om kirurgdelens VFU?	Antal svar
Mycket dåligt	0 (0,0%)
Dåligt	1 (4,5%)
Acceptabel	4 (18,2%)
Bra	9 (40,9%)
Mycket bra	8 (36,4%)
Summa	22 (100,0%)



	Medelvärde	Standardavvikelse	Variationskoefficient	Min	Undre kvartil	Median	Övre kvartil	Max
Ditt samlade omdöme om kirurgdelens VFU?	4,1	0,9	21,2 %	2,0	4,0	4,0	5,0	5,0

Ditt samlade omdöme om KUA?

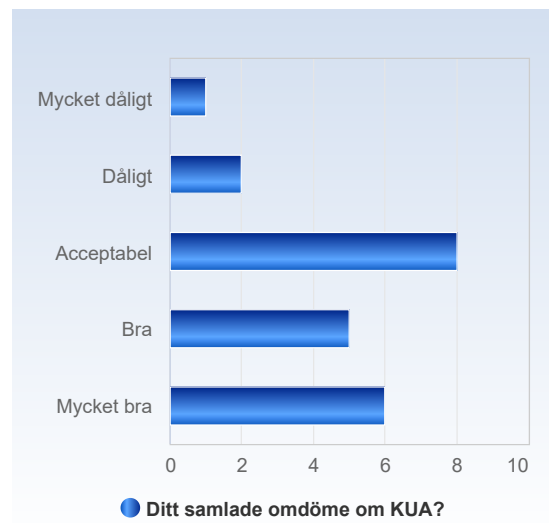
Ditt samlade omdöme om KUA?	Antal svar
Mycket dåligt	1 (4,5%)
Dåligt	2 (9,1%)
Acceptabel	9 (40,9%)
Bra	5 (22,7%)
Mycket bra	5 (22,7%)
Summa	22 (100,0%)



	Medelvärde	Standardavvikelse	Variationskoefficient	Min	Undre kvartil	Median	Övre kvartil	Max
Ditt samlade omdöme om KUA?	3,5	1,1	31,5 %	1,0	3,0	3,0	4,0	5,0

Ditt samlade omdöme om KUA?

Ditt samlade omdöme om KUA?	Antal svar
Mycket dåligt	1 (4,5%)
Dåligt	2 (9,1%)
Acceptabel	8 (36,4%)
Bra	5 (22,7%)
Mycket bra	6 (27,3%)
Summa	22 (100,0%)



	Medelvärde	Standardavvikelse	Variationskoefficient	Min	Undre kvartil	Median	Övre kvartil	Max
Ditt samlade omdöme om KUA?	3,6	1,1	31,8 %	1,0	3,0	3,5	4,5	5,0

Ditt samlade omdöme om urologdelens teoretiska del?

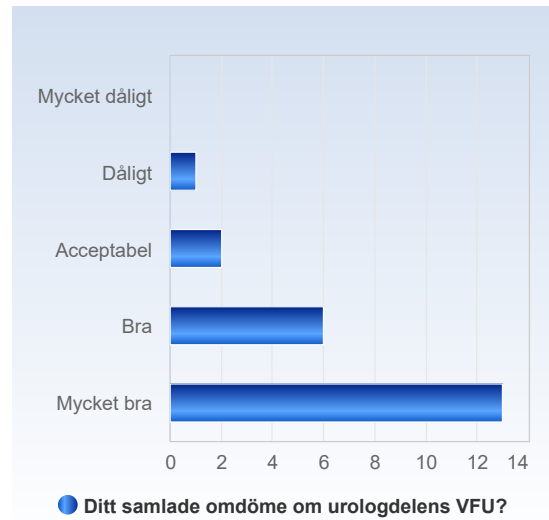
Ditt samlade omdöme om urologdelens teoretiska del?	Antal svar
Mycket dåligt	0 (0,0%)
Dåligt	0 (0,0%)
Acceptabel	0 (0,0%)
Bra	7 (31,8%)
Mycket bra	15 (68,2%)
Summa	22 (100,0%)



	Medelvärde	Standardavvikelse	Variationskoefficient	Min	Undre kvartil	Median	Övre kvartil	Max
Ditt samlade omdöme om urologdelens teoretiska del?	4,7	0,5	10,2 %	4,0	4,0	5,0	5,0	5,0

Ditt samlade omdöme om urologdelens VFU?

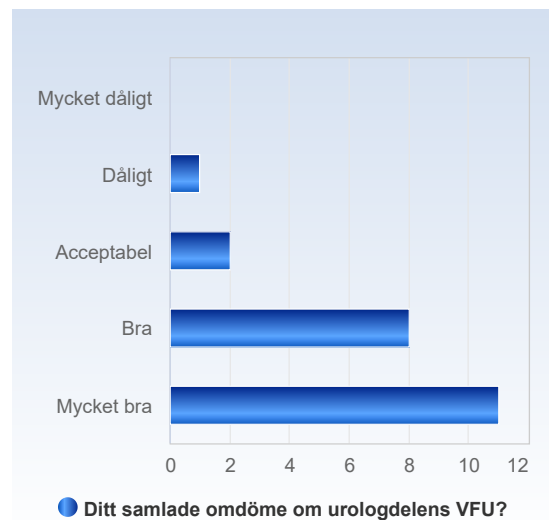
Ditt samlade omdöme om urologdelens VFU?	Antal svar
Mycket dåligt	0 (0,0%)
Dåligt	1 (4,5%)
Acceptabel	2 (9,1%)
Bra	6 (27,3%)
Mycket bra	13 (59,1%)
Summa	22 (100,0%)



	Medelvärde	Standardavvikelse	Variationskoefficient	Min	Undre kvartil	Median	Övre kvartil	Max
Ditt samlade omdöme om urologdelens VFU?	4,4	0,9	19,4 %	2,0	4,0	5,0	5,0	5,0

Ditt samlade omdöme om urologdelens VFU?

Ditt samlade omdöme om urologdelens VFU?	Antal svar
Mycket dåligt	0 (0,0%)
Dåligt	1 (4,5%)
Acceptabel	2 (9,1%)
Bra	8 (36,4%)
Mycket bra	11 (50,0%)
Summa	22 (100,0%)



	Medelvärde	Standardavvikelse	Variationskoefficient	Min	Undre kvartil	Median	Övre kvartil	Max
Ditt samlade omdöme om urologdelens VFU?	4,3	0,8	19,4 %	2,0	4,0	4,5	5,0	5,0

Ditt samlade omdöme om onkologdelen?

Ditt samlade omdöme om onkologdelen?	Antal svar
Mycket dåligt	0 (0,0%)
Dåligt	1 (4,5%)
Acceptabel	9 (40,9%)
Bra	7 (31,8%)
Mycket bra	5 (22,7%)
Summa	22 (100,0%)



	Medelvärde	Standardavvikelse	Variationskoefficient	Min	Undre kvartil	Median	Övre kvartil	Max
Ditt samlade omdöme om onkologdelen?	3,7	0,9	23,7 %	2,0	3,0	4,0	4,0	5,0

Ditt samlade omdöme om ortopeddelens teoretiska del?

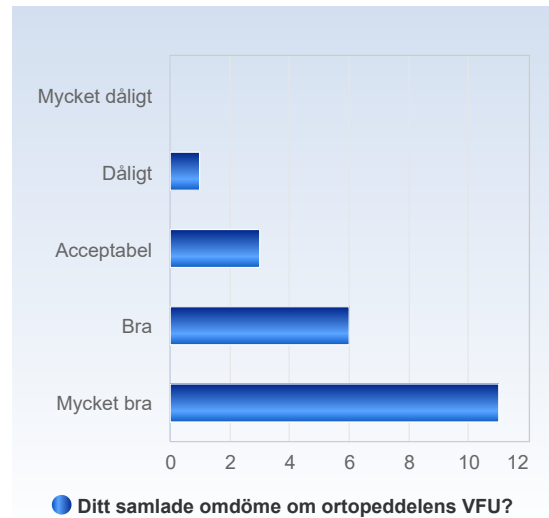
Ditt samlade omdöme om ortopeddelens teoretiska del?	Antal svar
Mycket dåligt	0 (0,0%)
Dåligt	0 (0,0%)
Acceptabel	3 (13,6%)
Bra	8 (36,4%)
Mycket bra	11 (50,0%)
Summa	22 (100,0%)



	Medelvärde	Standardavvikelse	Variationskoefficient	Min	Undre kvartil	Median	Övre kvartil	Max
Ditt samlade omdöme om ortopeddelens teoretiska del?	4,4	0,7	16,7 %	3,0	4,0	4,5	5,0	5,0

Ditt samlade omdöme om ortopeddelens VFU?

Ditt samlade omdöme om ortopeddelens VFU?	Antal svar
Mycket dåligt	0 (0,0%)
Dåligt	1 (4,8%)
Acceptabel	3 (14,3%)
Bra	6 (28,6%)
Mycket bra	11 (52,4%)
Summa	21 (100,0%)



	Medelvärde	Standardavvikelse	Variationskoefficient	Min	Undre kvartil	Median	Övre kvartil	Max
Ditt samlade omdöme om ortopeddelens VFU?	4,3	0,9	21,1 %	2,0	4,0	5,0	5,0	5,0

Ditt samlade omdöme om primärvårdsplaceringen?

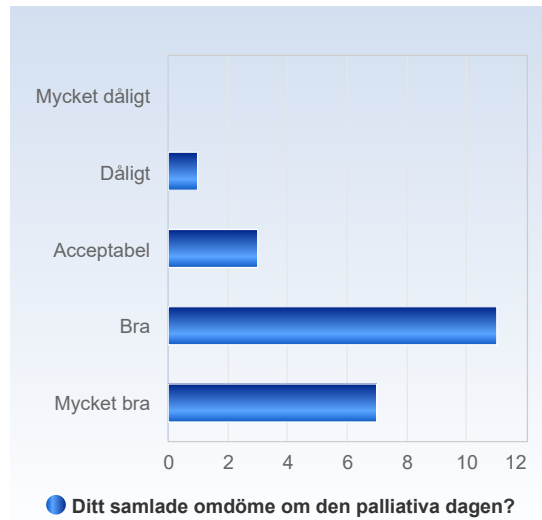
Ditt samlade omdöme om primärvårdsplaceringen?	Antal svar
Mycket dåligt	0 (0,0%)
Dåligt	1 (4,5%)
Acceptabel	4 (18,2%)
Bra	8 (36,4%)
Mycket bra	9 (40,9%)
Summa	22 (100,0%)



	Medelvärde	Standardavvikelse	Variationskoefficient	Min	Undre kvartil	Median	Övre kvartil	Max
Ditt samlade omdöme om primärvårdsplaceringen?	4,1	0,9	21,5 %	2,0	4,0	4,0	5,0	5,0

Ditt samlade omdöme om den palliativa dagen?

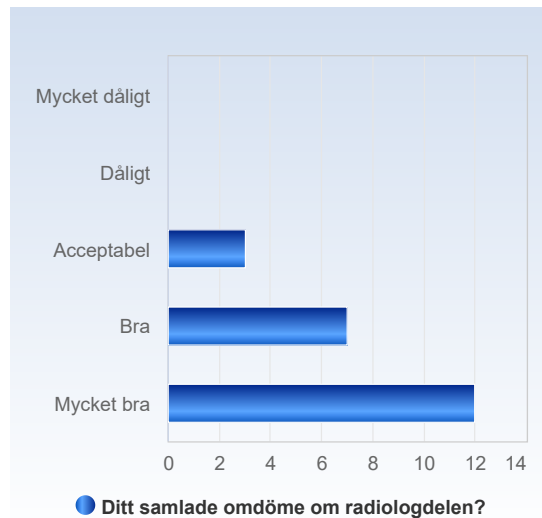
Ditt samlade omdöme om den palliativa dagen?	Antal svar
Mycket dåligt	0 (0,0%)
Dåligt	1 (4,5%)
Acceptabel	3 (13,6%)
Bra	11 (50,0%)
Mycket bra	7 (31,8%)
Summa	22 (100,0%)



	Medelvärde	Standardavvikelse	Variationskoefficient	Min	Undre kvartil	Median	Övre kvartil	Max
Ditt samlade omdöme om den palliativa dagen?	4,1	0,8	19,8 %	2,0	4,0	4,0	5,0	5,0

Ditt samlade omdöme om radiologdelen?

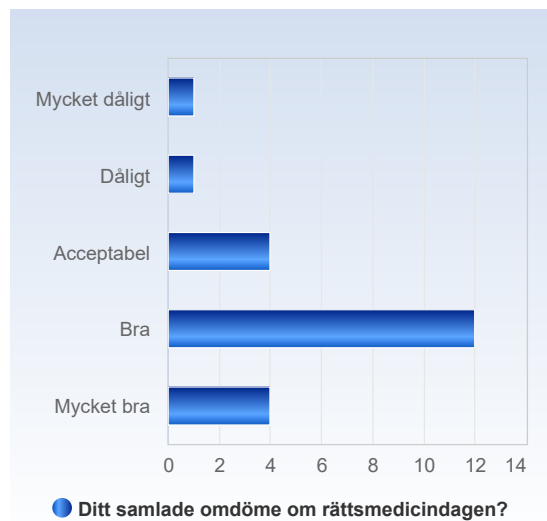
Ditt samlade omdöme om radiologdelen?	Antal svar
Mycket dåligt	0 (0,0%)
Dåligt	0 (0,0%)
Acceptabel	3 (13,6%)
Bra	7 (31,8%)
Mycket bra	12 (54,5%)
Summa	22 (100,0%)



	Medelvärde	Standardavvikelse	Variationskoefficient	Min	Undre kvartil	Median	Övre kvartil	Max
Ditt samlade omdöme om radiologdelen?	4,4	0,7	16,7 %	3,0	4,0	5,0	5,0	5,0

Ditt samlade omdöme om rättsmedicinindagen?

Ditt samlade omdöme om rättsmedicinindagen?	Antal svar
Mycket dåligt	1 (4,5%)
Dåligt	1 (4,5%)
Acceptabel	4 (18,2%)
Bra	12 (54,5%)
Mycket bra	4 (18,2%)
Summa	22 (100,0%)

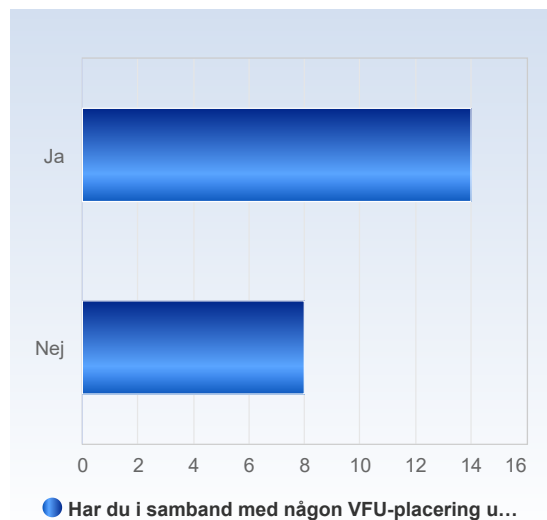


	Medelvärde	Standardavvikelse	Variationskoefficient	Min	Undre kvartil	Median	Övre kvartil	Max
Ditt samlade omdöme om rättsmedicinindagen?	3,8	1,0	25,8 %	1,0	3,5	4,0	4,0	5,0

Har du i samband med någon VFU-placering under kursen fått träna på hur man:

Ordinerar läkemedel

Har du i samband med någon VFU-placering under kursen fått träna på hur man: Ordinerar läkemedel	Antal svar
Ja	14 (63,6%)
Nej	8 (36,4%)
Summa	22 (100,0%)



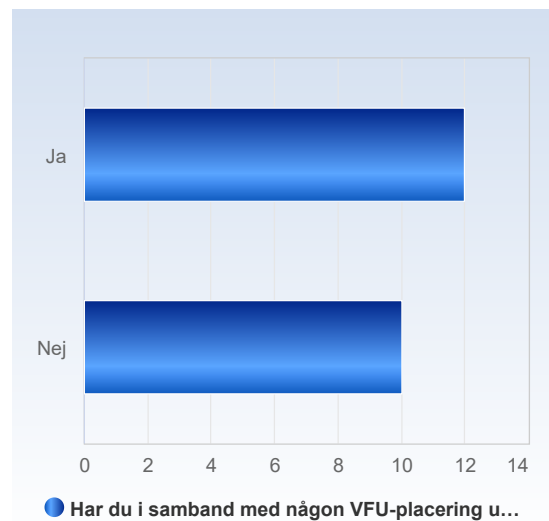
	Medelvärde	Standardavvikelse	Variationskoefficient	Min	Undre kvartil	Median	Övre kvartil	Max
Har du i samband med någon VFU-placering under kursen fått träna på hur man: Ordinerar läkemedel	1,4	0,5	36,1 %	1,0	1,0	1,0	2,0	2,0

Har du i samband med någon VFU-placering under kursen fått träna på hur man:

Ordinerar intravenös infusion

Har du i samband med någon VFU-placering under kursen fått träna på hur man:

Ordinerar intravenös infusion	Antal svar
Ja	12 (54,5%)
Nej	10 (45,5%)
Summa	22 (100,0%)

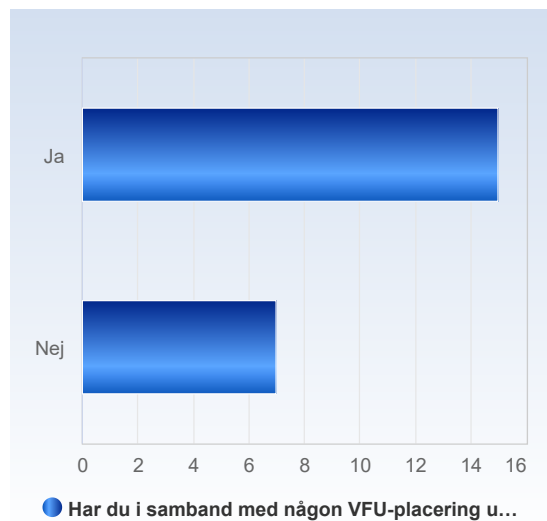


	Medelvärde	Standardavvikelse	Variationskoefficient	Min	Undre kvartil	Median	Övre kvartil	Max
Har du i samband med någon VFU-placering under kursen fått träna på hur man: Ordinerar intravenös infusion	1,5	0,5	35,0 %	1,0	1,0	1,0	2,0	2,0

Har du i samband med någon VFU-placering under kursen fått träna på hur man:

Förskriver läkemedel på recept (t ex i läkemedelsmodul i Take Care)

Har du i samband med någon VFU-placering under kursen fått träna på hur man: Förskriver läkemedel på recept (t ex i läkemedelsmodul i Take Care)		Antal svar
Ja		15 (68,2%)
Nej		7 (31,8%)
Summa		22 (100,0%)

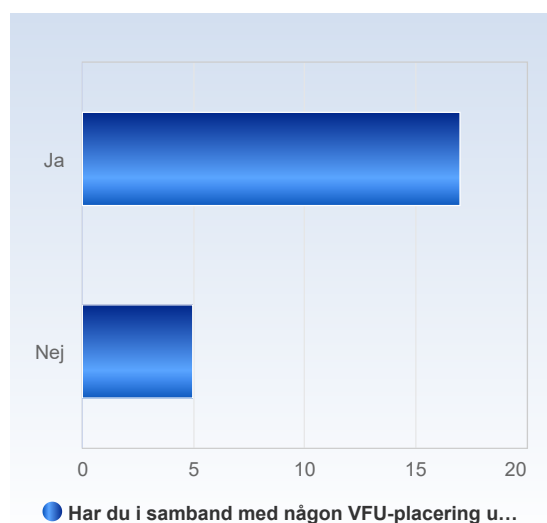


	Medelvärde	Standardavvikelse	Variationskoefficient	Min	Undre kvartil	Median	Övre kvartil	Max
Har du i samband med någon VFU-placering under kursen fått träna på hur man: Förskriver läkemedel på recept (t ex i läkemedelsmodul i Take Care)	1,3	0,5	36,2 %	1,0	1,0	1,0	2,0	2,0

Har du i samband med någon VFU-placering under kursen fått träna på hur man:

Ger muntlig läkemedelsordination till sjuksköterska

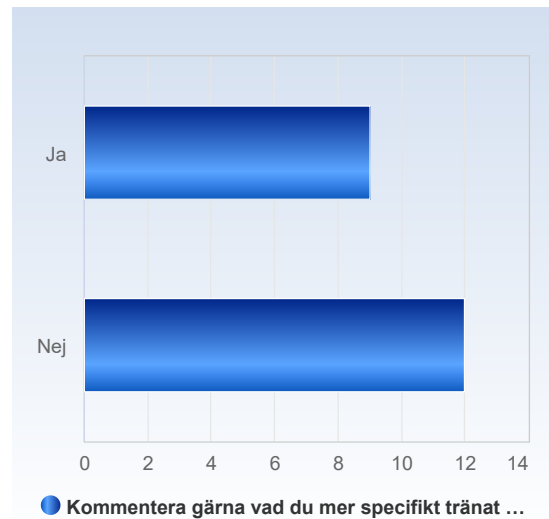
Har du i samband med någon VFU-placering under kursen fått träna på hur man: Ger muntlig läkemedelsordination till sjuksköterska		Antal svar
Ja		17 (77,3%)
Nej		5 (22,7%)
Summa		22 (100,0%)



	Medelvärde	Standardavvikelse	Variationskoefficient	Min	Undre kvartil	Median	Övre kvartil	Max
Har du i samband med någon VFU-placering under kursen fått träna på hur man: Ger muntlig läkemedelsordination till sjuksköterska	1,2	0,4	35,0 %	1,0	1,0	1,0	1,0	2,0

Kommentera gärna vad du mer specifikt tränat att ordinera och om simulerat i Take Care övningsmodul.

Kommentera gärna vad du mer specifikt tränat att ordinera och om simulerat i Take Care övningsmodul.	Antal svar
Ja	9 (42,9%)
Nej	12 (57,1%)
Summa	21 (100,0%)



	Medelvärde	Standardavvikelse	Variationskoefficient	Min	Undre kvartil	Median	Övre kvartil	Max
Kommentera gärna vad du mer specifikt tränat att ordinera och om simulerat i Take Care övningsmodul.	1,6	0,5	32,3 %	1,0	1,0	2,0	2,0	2,0