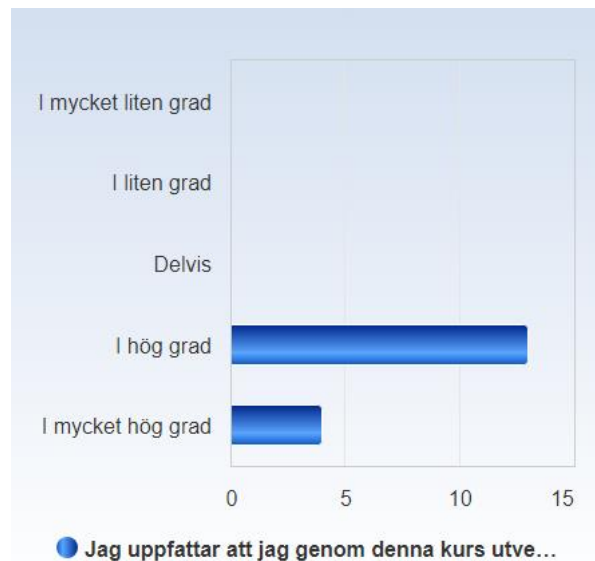


## Psykologi ur ett livsloppsperspektiv 4,5 hp HT24

Antal respondenter: 48  
 Antal svar: 17  
 Svarsfrekvens: 35,42 %

### Jag uppfattar att jag genom denna kurs utvecklat värdefulla kunskaper/färdigheter.

| Jag uppfattar att jag genom denna kurs utvecklat värdefulla kunskaper/färdigheter. | Antal svar  |
|--|-------------|
| I mycket liten grad  | 0 (0,0%)    |
| I liten grad   | 0 (0,0%)    |
| Delvis   | 0 (0,0%)    |
| I hög grad   | 13 (76,5%)  |
| I mycket hög grad  | 4 (23,5%)   |
| Summa  | 17 (100,0%) |



|  | Medelvärde | Standardavvikelse | Variationskoefficient | Min | Undre kvartil | Median | Övre kvartil | Max |
|--|------------|-------------------|-----------------------|-----|---------------|--------|--------------|-----|
| Jag uppfattar att jag genom denna kurs utvecklat värdefulla kunskaper/färdigheter. | 4,2        | 0,4               | 10,3 %                | 4,0 | 4,0           | 4,0    | 4,0          | 5,0 |

### Jag bedömer att jag har uppnått kursens alla lärandemål.

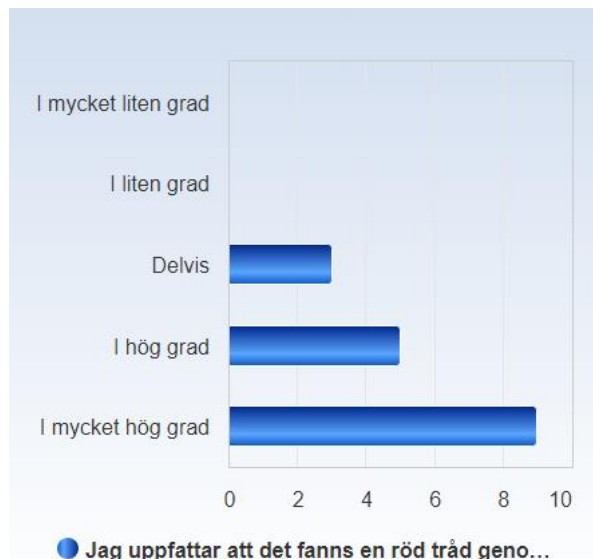
| Jag bedömer att jag har uppnått kursens alla lärandemål. | Antal svar     |
|--|----------------|
| I mycket liten grad                                      | 0 (0,0%)       |
| I liten grad   | 0 (0,0%)       |
| Delvis   | 4 (23,5%)      |
| I hög grad   | 9 (52,9%)      |
| I mycket hög grad  | 4 (23,5%)      |
| Summa  | 17<br>(100,0%) |



|  | Medelvärde | Standardavvikelse | Variationskoefficient | Min | Undre kvartil | Median | Övre kvartil | Max |
|--|------------|-------------------|-----------------------|-----|---------------|--------|--------------|-----|
| Jag bedömer att jag har uppnått kursens alla lärandemål. | 4,0        | 0,7               | 17,7 %                | 3,0 | 4,0           | 4,0    | 4,0          | 5,0 |

### Jag uppfattar att det fanns en röd tråd genom kursen – från lärandemål till examination.

| Jag uppfattar att det fanns en röd tråd genom kursen – från lärandemål till examination. | Antal svar     |
|--|----------------|
| I mycket liten grad  | 0 (0,0%)       |
| I liten grad   | 0 (0,0%)       |
| Delvis   | 3 (17,6%)      |
| I hög grad   | 5 (29,4%)      |
| I mycket hög grad  | 9 (52,9%)      |
| Summa  | 17<br>(100,0%) |



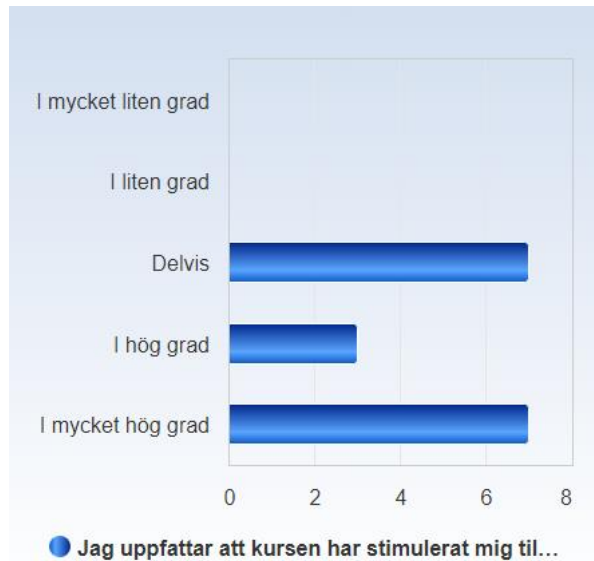
|  | Medelvärde | Standardavvikelse | Variationskoefficient | Min | Undre kvartil | Median | Övre kvartil | Max |
|--|------------|-------------------|-----------------------|-----|---------------|--------|--------------|-----|
| Jag uppfattar att det fanns en röd tråd genom kursen – från lärandemål till examination. | 4,4        | 0,8               | 18,1 %                | 3,0 | 4,0           | 5,0    | 5,0          | 5,0 |



**Karolinska  
Institutet**

**Jag uppfattar att kursen har stimulerat mig till ett vetenskapligt förhållningssätt (t ex analytiskt och kritiskt tänkande, eget sökande och värdering av information).**

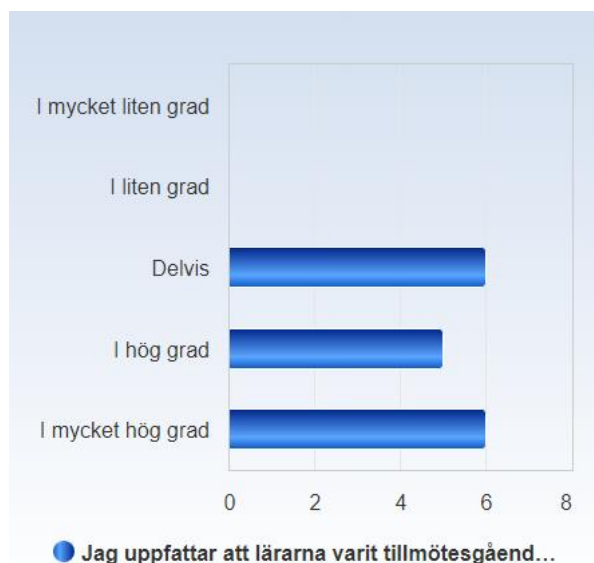
| Jag uppfattar att kursen har stimulerat mig till ett vetenskapligt förhållningssätt (t ex analytiskt och kritiskt tänkande, eget sökande och värdering av information). | Antal svar  |
|---|-------------|
| I mycket liten grad   | 0 (0,0%)    |
| I liten grad  | 0 (0,0%)    |
| Delvis  | 7 (41,2%)   |
| I hög grad  | 3 (17,6%)   |
| I mycket hög grad   | 7 (41,2%)   |
| Summa   | 17 (100,0%) |



|   | Medelvärde | Standardavvikelse | Variationskoefficient | Min | Undre kvartil | Median | Övre kvartil | Max |
|---|------------|-------------------|-----------------------|-----|---------------|--------|--------------|-----|
| Jag uppfattar att kursen har stimulerat mig till ett vetenskapligt förhållningssätt (t ex analytiskt och kritiskt tänkande, eget sökande och värdering av information). | 4,0        | 0,9               | 23,4 %                | 3,0 | 3,0           | 4,0    | 5,0          | 5,0 |

**Jag uppfattar att lärarna varit tillmötesgående under kursens gång för idéer och synpunkter på kursens utformning och innehåll.**

| Jag uppfattar att lärarna varit tillmötesgående under kursens gång för idéer och synpunkter på kursens utformning och innehåll. | Antal svar  |
|---|-------------|
| I mycket liten grad   | 0 (0,0%)    |
| I liten grad  | 0 (0,0%)    |
| Delvis  | 6 (35,3%)   |
| I hög grad  | 5 (29,4%)   |
| I mycket hög grad   | 6 (35,3%)   |
| Summa   | 17 (100,0%) |





|   | Medel-<br>värde | Standar-<br>d avvikel-<br>se | Variations-<br>koefficient | Min | Undre<br>kvartil | Median | Övre<br>kvartil | Max |
|---|-----------------|------------------------------|----------------------------|-----|------------------|--------|-----------------|-----|
| Jag uppfattar att lärarna varit tillmötesgående under kursens gång för idéer och synpunkter på kursens utformning och innehåll. | 4,0             | 0,9                          | 21,7 %                     | 3,0 | 3,0              | 4,0    | 5,0             | 5,0 |



**Karolinska  
Institutet**