



## 2LG021\_Examensarbete i logopedi\_vt-26

Antal respondenter: 35  
Antal svar: 13  
Svarsfrekvens: 37,14 %

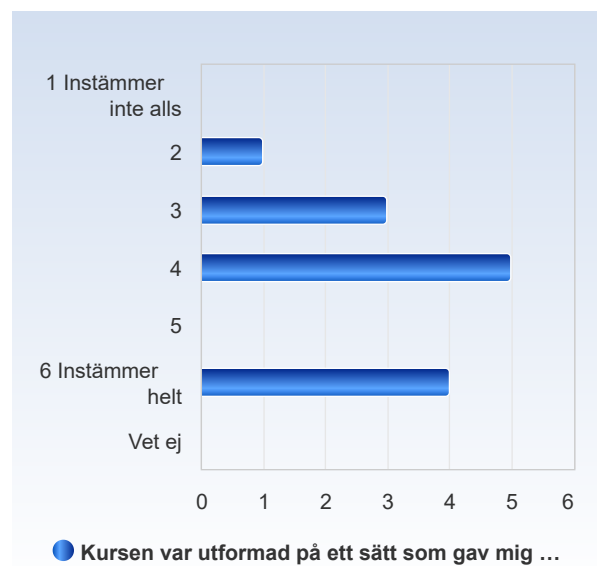
## 2LG021\_Examensarbete i logopedi\_vt-26

Antal respondenter: 35  
Antal svar: 13  
Svarsfrekvens: 37,14 %

**Kursen var utformad på ett sätt som gav mig möjlighet till aktivt lärande. Exempelvis: seminarier med diskussioner, grupparbeten, projekt, studentpresentationer, rollspel, peer learning, praktiska övningar, laborationer, verksamhetsintegrerat lärande etc.**

Kursen var utformad på ett sätt som gav mig möjlighet till aktivt lärande. Exempelvis: seminarier med diskussioner, grupparbeten, projekt, studentpresentationer, rollspel, peer learning, praktiska övningar, laborationer, verksamhetsintegrerat lärande etc.

	Antal svar
1 Instämmer inte alls	0 (0,0%)
2	1 (7,7%)
3	3 (23,1%)
4	5 (38,5%)
5	0 (0,0%)
6 Instämmer helt	4 (30,8%)
Vet ej	0 (0,0%)
Summa	13 (100,0%)



	Medelvärde	Standardavvikelse	Variationskoefficient	Min	Undre kvartil	Median	Övre kvartil	Max
Kursen var utformad på ett sätt som gav mig möjlighet till aktivt lärande. Exempelvis: seminarier med diskussioner, grupparbeten, projekt, studentpresentationer, rollspel, peer learning, praktiska övningar, laborationer, verksamhetsintegrerat lärande etc.	4,2	1,4	32,2 %	2,0	3,0	4,0	6,0	6,0



**Jag kände mig inkluderad och respekterad under kursen. Exempelvis: Jag var bekväm med att samarbeta med andra studenter, tala inför gruppen, svara på lärares frågor och jag blev lyssnad på (inte avbruten, förlöjligad eller liknande).**

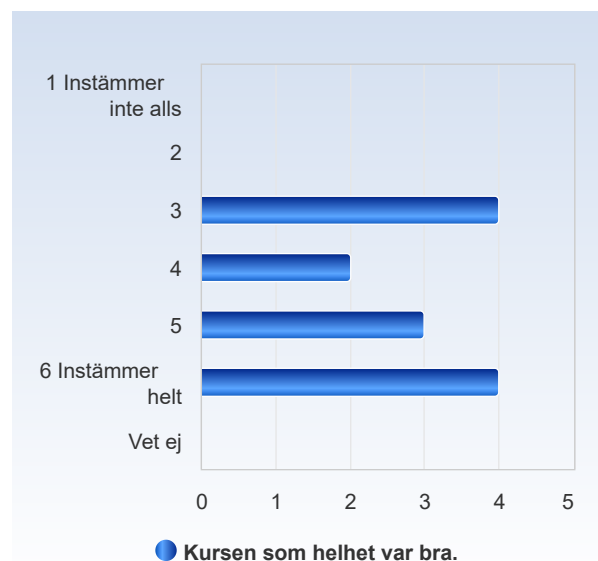
Jag kände mig inkluderad och respekterad under kursen. Exempelvis: Jag var bekväm med att samarbeta med andra studenter, tala inför gruppen, svara på lärares frågor och jag blev lyssnad på (inte avbruten, förlöjligad eller liknande).	Antal svar
1 Instämmer inte alls	0 (0,0%)
2	0 (0,0%)
3	3 (23,1%)
4	2 (15,4%)
5	3 (23,1%)
6 Instämmer helt	5 (38,5%)
Vet ej	0 (0,0%)
Summa	13 (100,0%)



	Medelvärde	Standardavvikelse	Variationskoefficient	Min	Undre kvartil	Median	Övre kvartil	Max
Jag kände mig inkluderad och respekterad under kursen. Exempelvis: Jag var bekväm med att samarbeta med andra studenter, tala inför gruppen, svara på lärares frågor och jag blev lyssnad på (inte avbruten, förlöjligad eller liknande).	4,8	1,2	25,9 %	3,0	4,0	5,0	6,0	6,0

## Kursen som helhet var bra.

Kursen som helhet var bra.	Antal svar
1 Instämmer inte alls	0 (0,0%)
2	0 (0,0%)
3	4 (30,8%)
4	2 (15,4%)
5	3 (23,1%)
6 Instämmer helt	4 (30,8%)
Vet ej	0 (0,0%)
Summa	13 (100,0%)





	Medelvärde	Standardavvikelse	Variationskoefficient	Min	Undre kvartil	Median	Övre kvartil	Max
Kursen som helhet var bra.	4,5	1,3	27,9 %	3,0	3,0	5,0	6,0	6,0

### Mina förkunskaper var tillräckliga för att klara denna kurs.

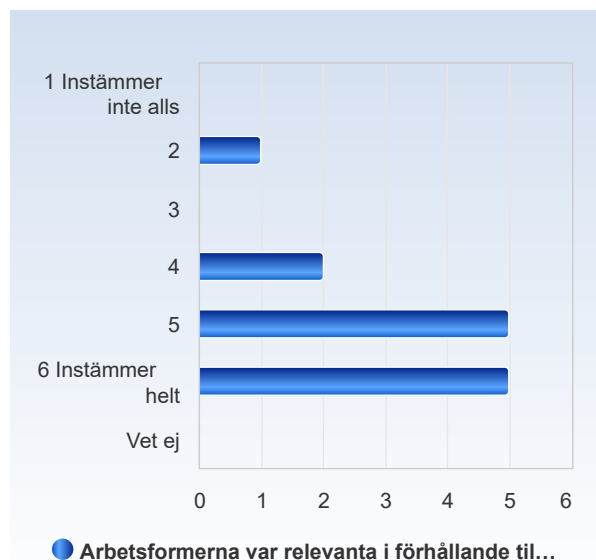
Mina förkunskaper var tillräckliga för att klara denna kurs.	Antal svar
1 Instämmer inte alls	0 (0,0%)
2	0 (0,0%)
3	2 (15,4%)
4	2 (15,4%)
5	5 (38,5%)
6 Instämmer helt	4 (30,8%)
Vet ej	0 (0,0%)
Summa	13 (100,0%)



	Medelvärde	Standardavvikelse	Variationskoefficient	Min	Undre kvartil	Median	Övre kvartil	Max
Mina förkunskaper var tillräckliga för att klara denna kurs.	4,8	1,1	22,0 %	3,0	4,0	5,0	6,0	6,0

### Arbetsformerna var relevanta i förhållande till kursens lärandemål.

Arbetsformerna var relevanta i förhållande till kursens lärandemål.	Antal svar
1 Instämmer inte alls	0 (0,0%)
2	1 (7,7%)
3	0 (0,0%)
4	2 (15,4%)
5	5 (38,5%)
6 Instämmer helt	5 (38,5%)
Vet ej	0 (0,0%)
Summa	13 (100,0%)

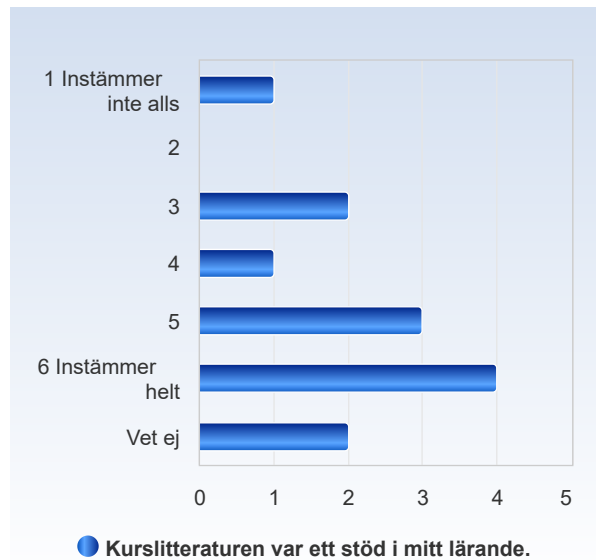




	Medelvärde	Standardavvikelse	Variationskoefficient	Min	Undre kvartil	Median	Övre kvartil	Max
Arbetsformerna var relevanta i förhållande till kursens lärandemål.	5,0	1,2	23,1 %	2,0	5,0	5,0	6,0	6,0

### Kurslitteraturen var ett stöd i mitt lärande.

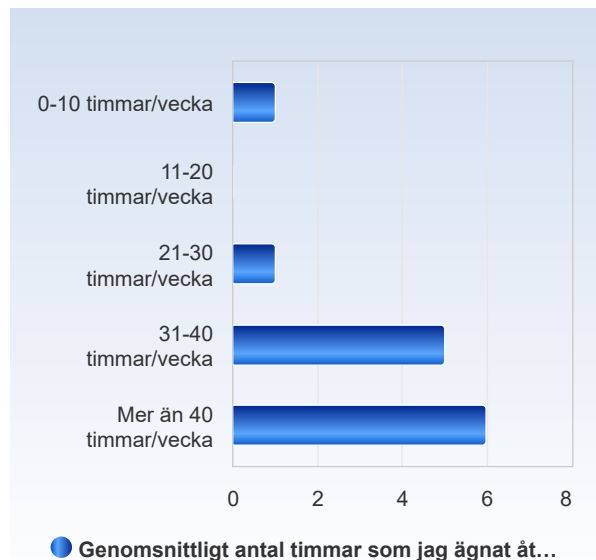
Kurslitteraturen var ett stöd i mitt lärande.	Antal svar
1 Instämmer inte alls	1 (7,7%)
2	0 (0,0%)
3	2 (15,4%)
4	1 (7,7%)
5	3 (23,1%)
6 Instämmer helt	4 (30,8%)
Vet ej	2 (15,4%)
Summa	13 (100,0%)



	Medelvärde	Standardavvikelse	Variationskoefficient	Min	Undre kvartil	Median	Övre kvartil	Max
Kurslitteraturen var ett stöd i mitt lärande.	4,5	1,6	36,0 %	1,0	3,5	5,0	6,0	6,0

### Genomsnittligt antal timmar som jag ägnat åt kursen (inklusive schemalagd undervisning).

Genomsnittligt antal timmar som jag ägnat åt kursen (inklusive schemalagd undervisning).	Antal svar
0-10 timmar/vecka	1 (7,7%)
11-20 timmar/vecka	0 (0,0%)
21-30 timmar/vecka	1 (7,7%)
31-40 timmar/vecka	5 (38,5%)
Mer än 40 timmar/vecka	6 (46,2%)
Summa	13 (100,0%)





# Karolinska Institutet

	Medelvärde	Standardavvikelse	Variationskoefficient	Min	Undre kvartil	Median	Övre kvartil	Max
Genomsnittligt antal timmar som jag ägnat åt kursen (inklusive schemalagd undervisning).	4,2	1,1	27,5 %	1,0	4,0	4,0	5,0	5,0