



Kursvärderingsenkät 2PS001 HT24

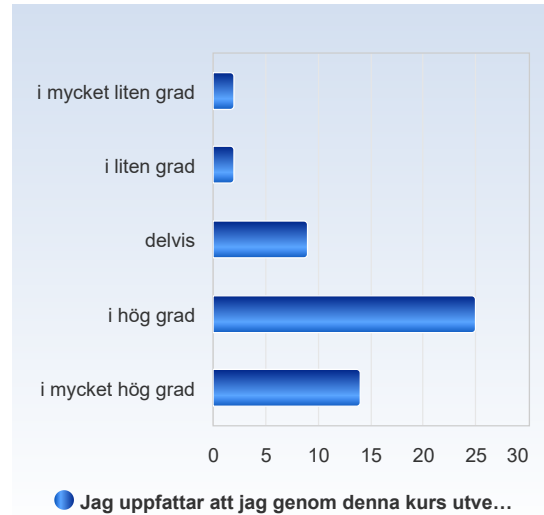
Antal respondenter: 85

Antal svar: 52

Svarsfrekvens: 61,18 %

Jag uppfattar att jag genom denna kurs utvecklat värdefulla kunskaper/färdigheter.

Jag uppfattar att jag genom denna kurs utvecklat värdefulla kunskaper/färdigheter.	Antal svar
i mycket liten grad	2 (3,8%)
i liten grad	2 (3,8%)
delvis	9 (17,3%)
i hög grad	25 (48,1%)
i mycket hög grad	14 (26,9%)
Summa	52 (100,0%)

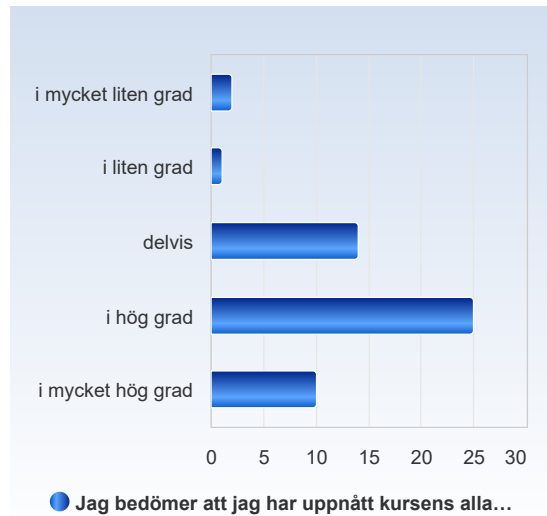


	Medelvärde	Standardavvikelse	Variationskoefficient	Min	Undre kvartil	Median	Övre kvartil	Max
Jag uppfattar att jag genom denna kurs utvecklat värdefulla kunskaper/färdigheter.	3,9	1,0	25,0 %	1,0	3,5	4,0	5,0	5,0



Jag bedömer att jag har uppnått kursens alla lärandemål.

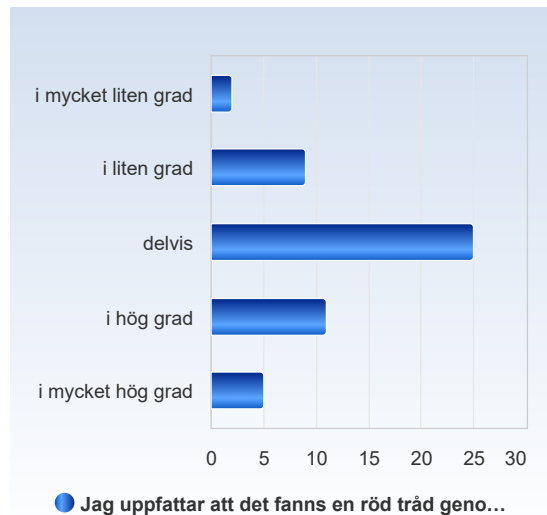
Jag bedömer att jag har uppnått kursens alla lärandemål.	Antal svar
i mycket liten grad	2 (3,8%)
i liten grad	1 (1,9%)
delvis	14 (26,9%)
i hög grad	25 (48,1%)
i mycket hög grad	10 (19,2%)
Summa	52 (100,0%)



	Medelvärde	Standardavvikelse	Variationskoefficient	Min	Undre kvartil	Median	Övre kvartil	Max
Jag bedömer att jag har uppnått kursens alla lärandemål.	3,8	0,9	24,4 %	1,0	3,0	4,0	4,0	5,0

Jag uppfattar att det fanns en röd tråd genom kursen – från lärandemål till examination.

Jag uppfattar att det fanns en röd tråd genom kursen – från lärandemål till examination.	Antal svar
i mycket liten grad	2 (3,8%)
i liten grad	9 (17,3%)
delvis	25 (48,1%)
i hög grad	11 (21,2%)
i mycket hög grad	5 (9,6%)
Summa	52 (100,0%)

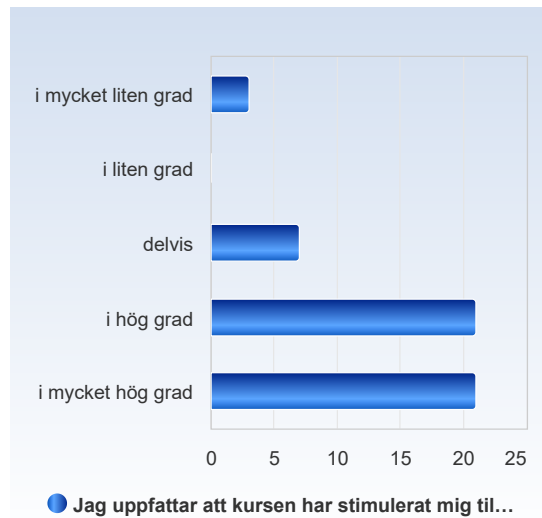


	Medelvärde	Standardavvikelse	Variationskoefficient	Min	Undre kvartil	Median	Övre kvartil	Max
Jag uppfattar att det fanns en röd tråd genom kursen – från lärandemål till examination.	3,2	1,0	30,4 %	1,0	3,0	3,0	4,0	5,0



Jag uppfattar att kursen har stimulerat mig till ett vetenskapligt förhållningssätt (till exempel analytiskt och kritiskt tänkande, eget sökande och värdering av information).

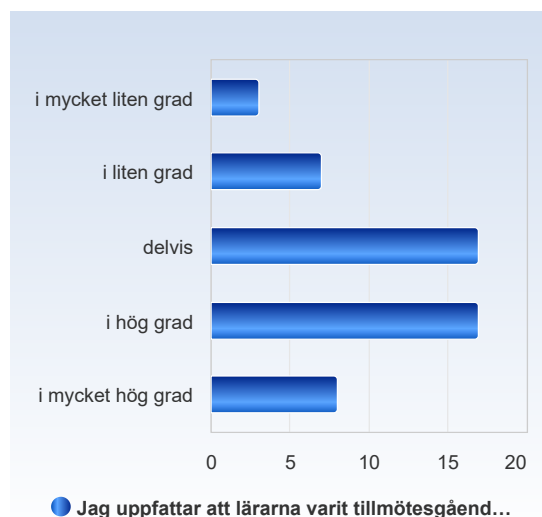
Jag uppfattar att kursen har stimulerat mig till ett vetenskapligt förhållningssätt (till exempel analytiskt och kritiskt tänkande, eget sökande och värdering av information).	Antal svar
i mycket liten grad	3 (5,8%)
i liten grad	0 (0,0%)
delvis	7 (13,5%)
i hög grad	21 (40,4%)
i mycket hög grad	21 (40,4%)
Summa	52 (100,0%)



	Medelvärde	Standardavvikelse	Variationskoefficient	Min	Undre kvartil	Median	Övre kvartil	Max
Jag uppfattar att kursen har stimulerat mig till ett vetenskapligt förhållningssätt (till exempel analytiskt och kritiskt tänkande, eget sökande och värdering av information).	4,1	1,0	25,2 %	1,0	4,0	4,0	5,0	5,0

Jag uppfattar att lärarna varit tillmötesgående under kursens gång för idéer och synpunkter på kursens utformning och innehåll.

Jag uppfattar att lärarna varit tillmötesgående under kursens gång för idéer och synpunkter på kursens utformning och innehåll.	Antal svar
i mycket liten grad	3 (5,8%)
i liten grad	7 (13,5%)
delvis	17 (32,7%)
i hög grad	17 (32,7%)
i mycket hög grad	8 (15,4%)
Summa	52 (100,0%)





Karolinska Institutet

	Medelvärde	Standardavvikelse	Variationskoefficient	Min	Undre kvartil	Median	Övre kvartil	Max
Jag uppfattar att lärarna varit tillmötesgående under kursens gång för idéer och synpunkter på kursens utformning och innehåll.	3,4	1,1	32,1 %	1,0	3,0	3,0	4,0	5,0