



Basvetenskap 5 2LA004 HT23

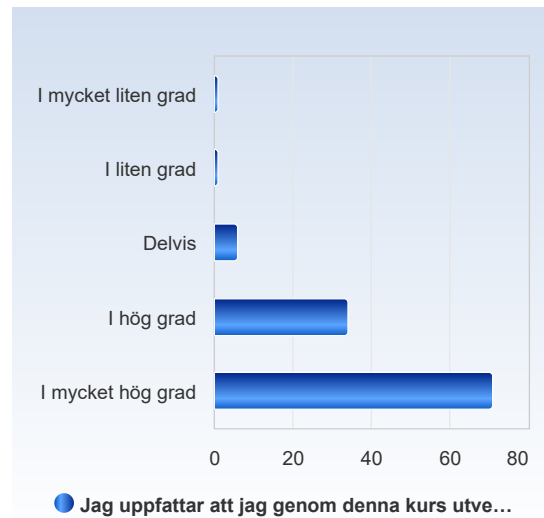
Antal respondenter: 169

Antal svar: 113

Svarsfrekvens: 66,86 %

Jag uppfattar att jag genom denna kurs utvecklat värdefulla kunskaper/färdigheter.

Jag uppfattar att jag genom denna kurs utvecklat värdefulla kunskaper/färdigheter.	Antal svar
I mycket liten grad	1 (0,9%)
I liten grad	1 (0,9%)
Delvis	6 (5,3%)
I hög grad	34 (30,1%)
I mycket hög grad	71 (62,8%)
Summa	113 (100,0%)

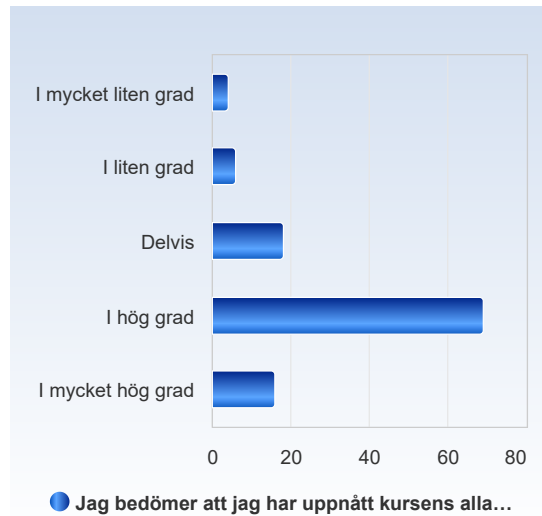


	Medelvärde	Standardavvikelse	Variationskoefficient	Min	Undre kvartil	Median	Övre kvartil	Max
Jag uppfattar att jag genom denna kurs utvecklat värdefulla kunskaper/färdigheter.	4,5	0,7	15,9 %	1,0	4,0	5,0	5,0	5,0



Jag bedömer att jag har uppnått kursens alla lärandemål.

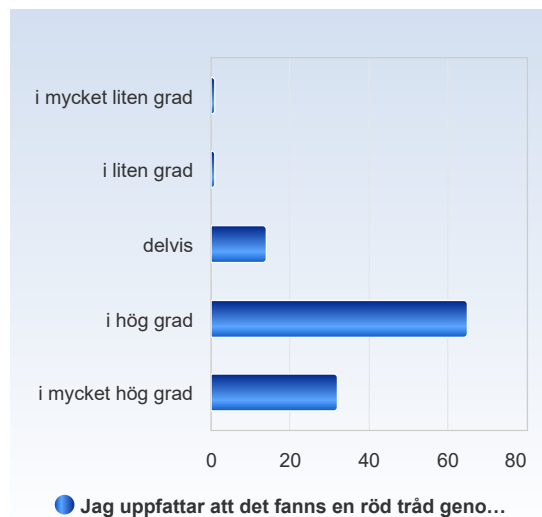
Jag bedömer att jag har uppnått kursens alla lärandemål.	Antal svar
I mycket liten grad	4 (3,5%)
I liten grad	6 (5,3%)
Delvis	18 (15,9%)
I hög grad	69 (61,1%)
I mycket hög grad	16 (14,2%)
Summa	113 (100,0%)



	Medelvärde	Standardavvikelse	Variationskoefficient	Min	Undre kvartil	Median	Övre kvartil	Max
Jag bedömer att jag har uppnått kursens alla lärandemål.	3,8	0,9	23,5 %	1,0	4,0	4,0	4,0	5,0

Jag uppfattar att det fanns en röd tråd genom kursen – från lärandemål till examination.

Jag uppfattar att det fanns en röd tråd genom kursen – från lärandemål till examination.	Antal svar
i mycket liten grad	1 (0,9%)
i liten grad	1 (0,9%)
delvis	14 (12,4%)
i hög grad	65 (57,5%)
i mycket hög grad	32 (28,3%)
Summa	113 (100,0%)

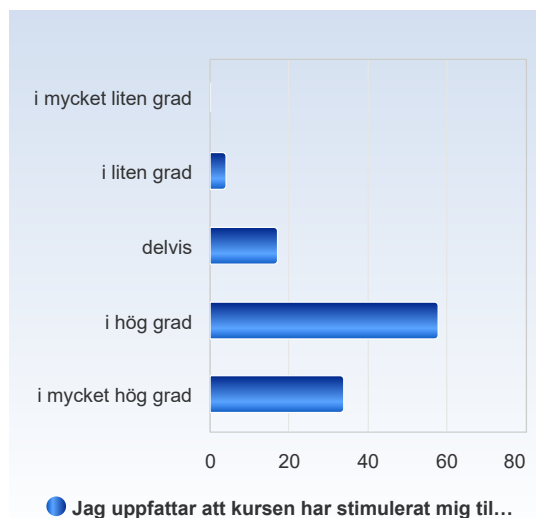


	Medelvärde	Standardavvikelse	Variationskoefficient	Min	Undre kvartil	Median	Övre kvartil	Max
Jag uppfattar att det fanns en röd tråd genom kursen – från lärandemål till examination.	4,1	0,7	17,4 %	1,0	4,0	4,0	5,0	5,0



Jag uppfattar att kursen har stimulerat mig till ett vetenskapligt förhållningssätt (till exempel analytiskt och kritiskt tänkande, eget sökande och värdering av information).

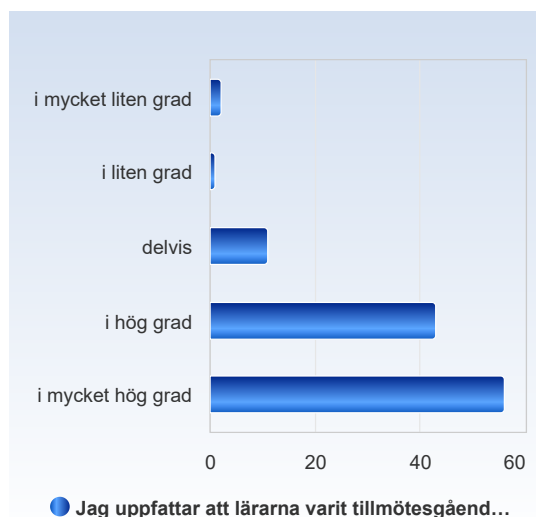
Jag uppfattar att kursen har stimulerat mig till ett vetenskapligt förhållningssätt (till exempel analytiskt och kritiskt tänkande, eget sökande och värdering av information).	Antal svar
i mycket liten grad	0 (0,0%)
i liten grad	4 (3,5%)
delvis	17 (15,0%)
i hög grad	58 (51,3%)
i mycket hög grad	34 (30,1%)
Summa	113 (100,0%)



	Medelvärde	Standardavvikelse	Variationskoefficient	Min	Undre kvartil	Median	Övre kvartil	Max
Jag uppfattar att kursen har stimulerat mig till ett vetenskapligt förhållningssätt (till exempel analytiskt och kritiskt tänkande, eget sökande och värdering av information).	4,1	0,8	18,9 %	2,0	4,0	4,0	5,0	5,0

Jag uppfattar att lärarna varit tillmötesgående under kursens gång för idéer och synpunkter på kursens utformning och innehåll.

Jag uppfattar att lärarna varit tillmötesgående under kursens gång för idéer och synpunkter på kursens utformning och innehåll.	Antal svar
i mycket liten grad	2 (1,8%)
i liten grad	1 (0,9%)
delvis	11 (9,7%)
i hög grad	43 (38,1%)
i mycket hög grad	56 (49,6%)
Summa	113 (100,0%)

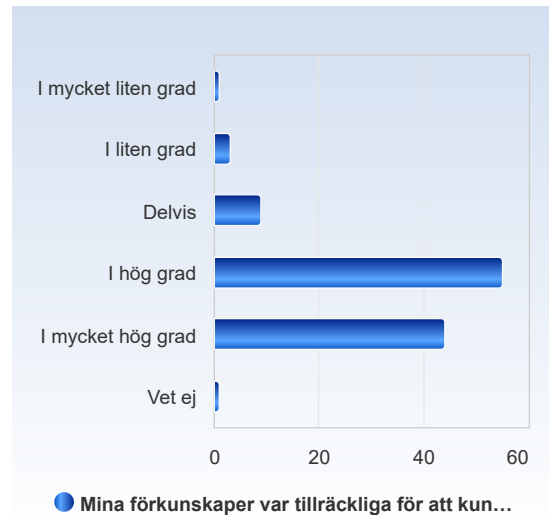




	Medelvärde	Standardavvikelse	Variationskoefficient	Min	Undre kvartil	Median	Övre kvartil	Max
Jag uppfattar att lärarna varit tillmötesgående under kursens gång för idéer och synpunkter på kursens utformning och innehåll.	4,3	0,8	19,1 %	1,0	4,0	4,0	5,0	5,0

Mina förkunskaper var tillräckliga för att kunna tillgodogöra mig undervisningen på kursen.

Mina förkunskaper var tillräckliga för att kunna tillgodogöra mig undervisningen på kursen.	Antal svar
I mycket liten grad	1 (0,9%)
I liten grad	3 (2,7%)
Delvis	9 (8,0%)
I hög grad	55 (48,7%)
I mycket hög grad	44 (38,9%)
Vet ej	1 (0,9%)
Summa	113 (100,0%)



	Medelvärde	Standardavvikelse	Variationskoefficient	Min	Undre kvartil	Median	Övre kvartil	Max
Mina förkunskaper var tillräckliga för att kunna tillgodogöra mig undervisningen på kursen.	4,2	0,8	18,5 %	1,0	4,0	4,0	5,0	5,0



Jag har haft en klar bild av vad jag förväntades lära mig under kursen.

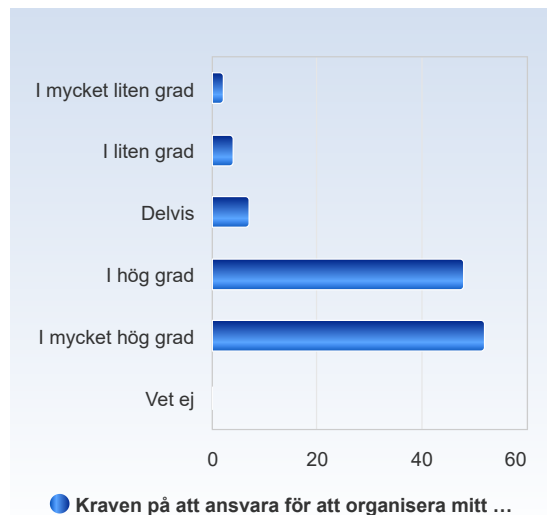
Jag har haft en klar bild av vad jag förväntades lära mig under kursen.	Antal svar
I mycket liten grad	3 (2,7%)
I liten grad	4 (3,5%)
Delvis	20 (17,7%)
I hög grad	54 (47,8%)
I mycket hög grad	32 (28,3%)
Vet ej	0 (0,0%)
Summa	113 (100,0%)



	Medelvärde	Standardavvikelse	Variationskoefficient	Min	Undre kvartil	Median	Övre kvartil	Max
Jag har haft en klar bild av vad jag förväntades lära mig under kursen.	4,0	0,9	23,3 %	1,0	4,0	4,0	5,0	5,0

Kraven på att ansvara för att organisera mitt eget lärande var rimliga.

Kraven på att ansvara för att organisera mitt eget lärande var rimliga.	Antal svar
I mycket liten grad	2 (1,8%)
I liten grad	4 (3,5%)
Delvis	7 (6,2%)
I hög grad	48 (42,5%)
I mycket hög grad	52 (46,0%)
Vet ej	0 (0,0%)
Summa	113 (100,0%)

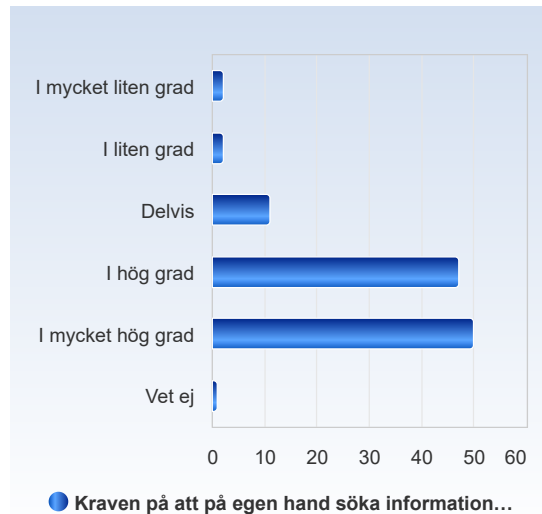


	Medelvärde	Standardavvikelse	Variationskoefficient	Min	Undre kvartil	Median	Övre kvartil	Max
Kraven på att ansvara för att organisera mitt eget lärande var rimliga.	4,3	0,9	20,3 %	1,0	4,0	4,0	5,0	5,0



Kraven på att på egen hand söka information var rimliga.

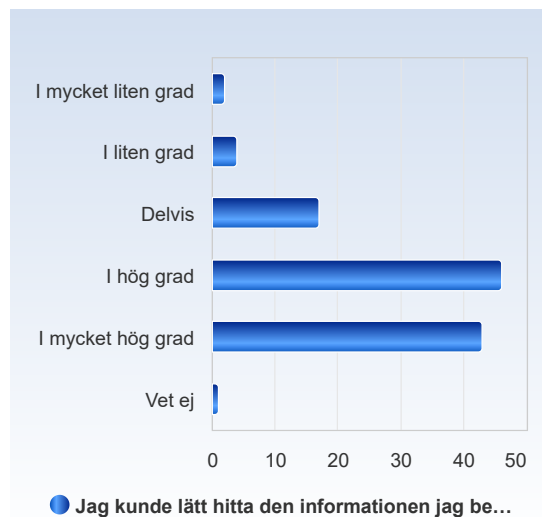
Kraven på att på egen hand söka information var rimliga.	Antal svar
I mycket liten grad	2 (1,8%)
I liten grad	2 (1,8%)
Delvis	11 (9,7%)
I hög grad	47 (41,6%)
I mycket hög grad	50 (44,2%)
Vet ej	1 (0,9%)
Summa	113 (100,0%)



	Medelvärde	Standardavvikelse	Variationskoefficient	Min	Undre kvartil	Median	Övre kvartil	Max
Kraven på att på egen hand söka information var rimliga.	4,3	0,8	19,9 %	1,0	4,0	4,0	5,0	5,0

Jag kunde lätt hitta den informationen jag behövde/letade efter i Canvas.

Jag kunde lätt hitta den informationen jag behövde/letade efter i Canvas.	Antal svar
I mycket liten grad	2 (1,8%)
I liten grad	4 (3,5%)
Delvis	17 (15,0%)
I hög grad	46 (40,7%)
I mycket hög grad	43 (38,1%)
Vet ej	1 (0,9%)
Summa	113 (100,0%)

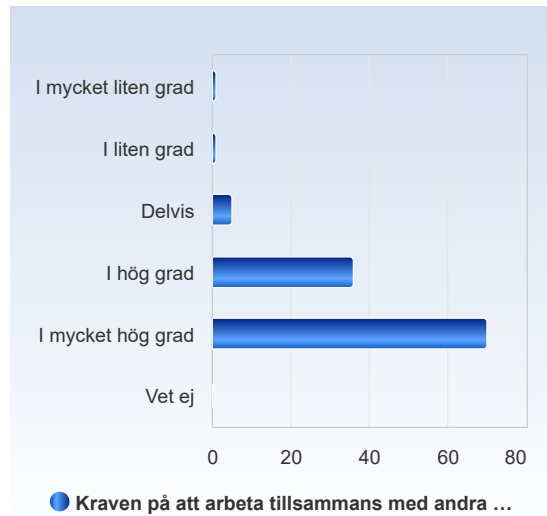


	Medelvärde	Standardavvikelse	Variationskoefficient	Min	Undre kvartil	Median	Övre kvartil	Max
Jag kunde lätt hitta den informationen jag behövde/letade efter i Canvas.	4,1	0,9	22,3 %	1,0	4,0	4,0	5,0	5,0



Kraven på att arbeta tillsammans med andra studenter var rimliga.

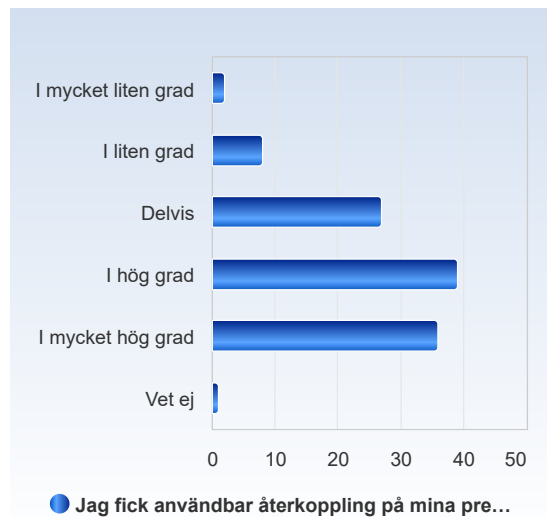
Kraven på att arbeta tillsammans med andra studenter var rimliga.	Antal svar
I mycket liten grad	1 (0,9%)
I liten grad	1 (0,9%)
Delvis	5 (4,4%)
I hög grad	36 (31,9%)
I mycket hög grad	70 (61,9%)
Vet ej	0 (0,0%)
Summa	113 (100,0%)



	Medelvärde	Standardavvikelse	Variationskoefficient	Min	Undre kvartil	Median	Övre kvartil	Max
Kraven på att arbeta tillsammans med andra studenter var rimliga.	4,5	0,7	15,6 %	1,0	4,0	5,0	5,0	5,0

Jag fick användbar återkoppling på mina prestationer under kursen.

Jag fick användbar återkoppling på mina prestationer under kursen.	Antal svar
I mycket liten grad	2 (1,8%)
I liten grad	8 (7,1%)
Delvis	27 (23,9%)
I hög grad	39 (34,5%)
I mycket hög grad	36 (31,9%)
Vet ej	1 (0,9%)
Summa	113 (100,0%)



	Medelvärde	Standardavvikelse	Variationskoefficient	Min	Undre kvartil	Median	Övre kvartil	Max
Jag fick användbar återkoppling på mina prestationer under kursen.	3,9	1,0	25,8 %	1,0	3,0	4,0	5,0	5,0



Arbetsinsatsen var rimlig i förhållande till kursens antal högskolepoäng.

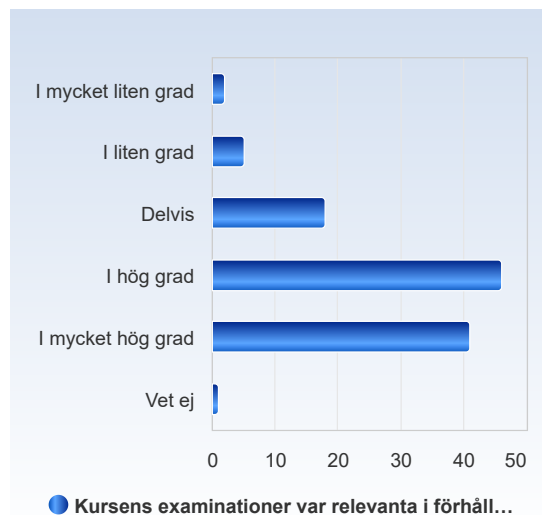
Arbetsinsatsen var rimlig i förhållande till kursens antal högskolepoäng.	Antal svar
I mycket liten grad	5 (4,4%)
I liten grad	5 (4,4%)
Delvis	13 (11,5%)
I hög grad	43 (38,1%)
I mycket hög grad	45 (39,8%)
Vet ej	2 (1,8%)
Summa	113 (100,0%)



	Medelvärde	Standardavvikelse	Variationskoefficient	Min	Undre kvartil	Median	Övre kvartil	Max
Arbetsinsatsen var rimlig i förhållande till kursens antal högskolepoäng.	4,1	1,1	26,0 %	1,0	4,0	4,0	5,0	5,0

Kursens examinationer var relevanta i förhållande till kursens lärandemål.

Kursens examinationer var relevanta i förhållande till kursens lärandemål.	Antal svar
I mycket liten grad	2 (1,8%)
I liten grad	5 (4,4%)
Delvis	18 (15,9%)
I hög grad	46 (40,7%)
I mycket hög grad	41 (36,3%)
Vet ej	1 (0,9%)
Summa	113 (100,0%)

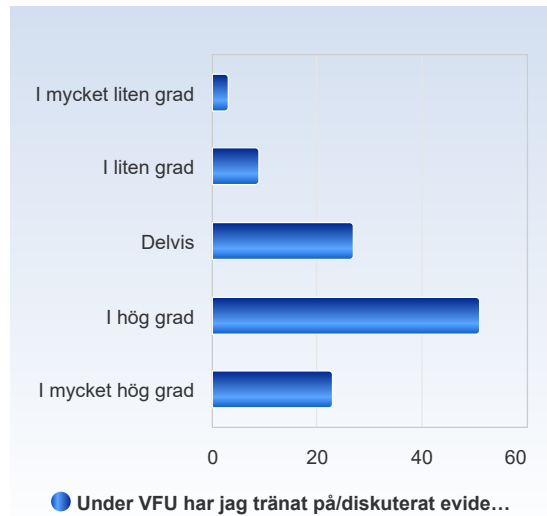


	Medelvärde	Standardavvikelse	Variationskoefficient	Min	Undre kvartil	Median	Övre kvartil	Max
Kursens examinationer var relevanta i förhållande till kursens lärandemål.	4,1	0,9	23,0 %	1,0	4,0	4,0	5,0	5,0



Under VFU har jag tränat på/diskuterat evidensbaserat arbetssätt.

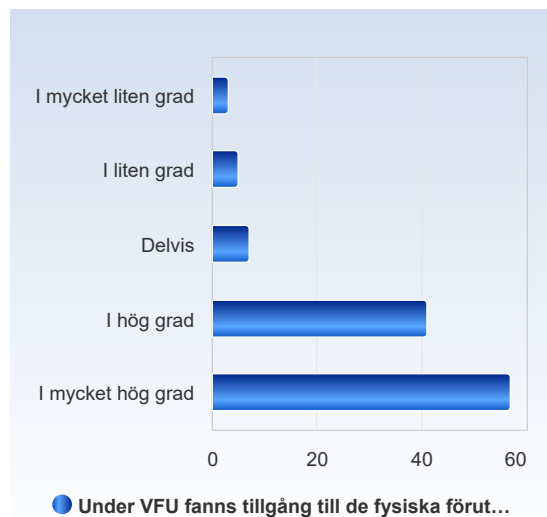
Under VFU har jag tränat på /diskuterat evidensbaserat arbetssätt.	Antal svar
I mycket liten grad	3 (2,7%)
I liten grad	9 (8,0%)
Delvis	27 (23,9%)
I hög grad	51 (45,1%)
I mycket hög grad	23 (20,4%)
Summa	113 (100,0%)



	Medelvärde	Standardavvikelse	Variationskoefficient	Min	Undre kvartil	Median	Övre kvartil	Max
Under VFU har jag tränat på/diskuterat evidensbaserat arbetssätt.	3,7	1,0	25,9 %	1,0	3,0	4,0	4,0	5,0

Under VFU fanns tillgång till de fysiska förutsättningarna jag behövde (t ex dator, samtalsrum, omklädningsrum, lunchrum).

Under VFU fanns tillgång till de fysiska förutsättningarna jag behövde (t ex dator, samtalsrum, omklädningsrum, lunchrum).	Antal svar
I mycket liten grad	3 (2,7%)
I liten grad	5 (4,4%)
Delvis	7 (6,2%)
I hög grad	41 (36,3%)
I mycket hög grad	57 (50,4%)
Summa	113 (100,0%)

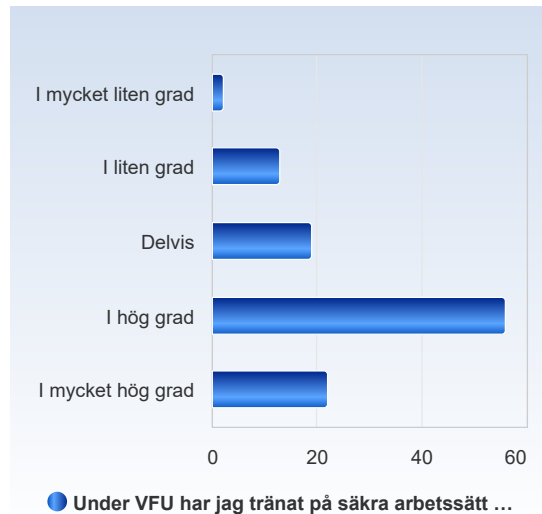


	Medelvärde	Standardavvikelse	Variationskoefficient	Min	Undre kvartil	Median	Övre kvartil	Max
Under VFU fanns tillgång till de fysiska förutsättningarna jag behövde (t ex dator, samtalsrum, omklädningsrum, lunchrum).	4,3	1,0	22,4 %	1,0	4,0	5,0	5,0	5,0



Under VFU har jag tränat på säkra arbetssätt för att undvika risker och tillbud.

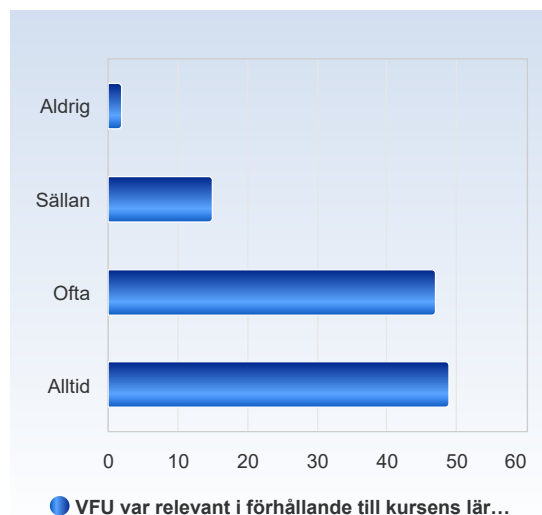
Under VFU har jag tränat på säkra arbetssätt för att undvika risker och tillbud.	Antal svar
I mycket liten grad	2 (1,8%)
I liten grad	13 (11,6%)
Delvis	19 (17,0%)
I hög grad	56 (50,0%)
I mycket hög grad	22 (19,6%)
Summa	112 (100,0%)



	Medelvärde	Standardavvikelse	Variationskoefficient	Min	Undre kvartil	Median	Övre kvartil	Max
Under VFU har jag tränat på säkra arbetssätt för att undvika risker och tillbud.	3,7	1,0	25,8 %	1,0	3,0	4,0	4,0	5,0

VFU var relevant i förhållande till kursens lärandemål.

VFU var relevant i förhållande till kursens lärandemål.	Antal svar
Aldrig	2 (1,8%)
Sällan	15 (13,3%)
Ofta	47 (41,6%)
Alltid	49 (43,4%)
Summa	113 (100,0%)

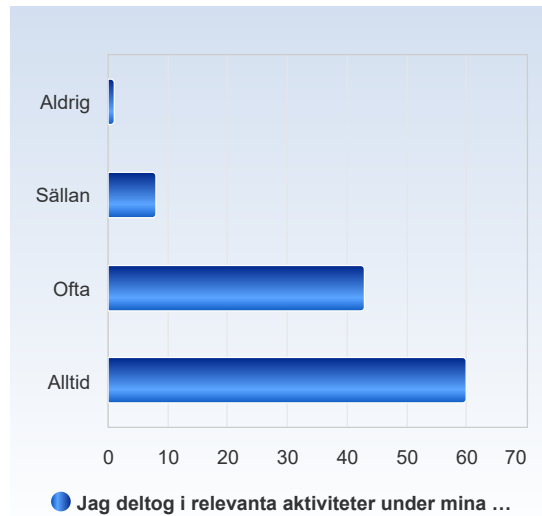


	Medelvärde	Standardavvikelse	Variationskoefficient	Min	Undre kvartil	Median	Övre kvartil	Max
VFU var relevant i förhållande till kursens lärandemål.	3,3	0,8	23,2 %	1,0	3,0	3,0	4,0	4,0



Jag deltog i relevanta aktiviteter under mina placeringar.

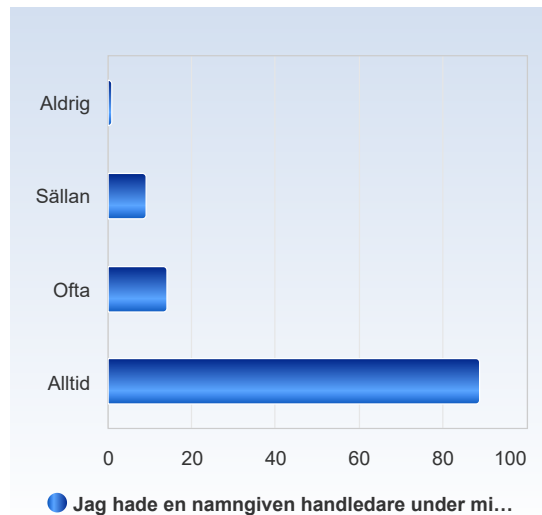
Jag deltog i relevanta aktiviteter under mina placeringar.	Antal svar
Aldrig	1 (0,9%)
Sällan	8 (7,1%)
Ofta	43 (38,4%)
Alltid	60 (53,6%)
Summa	112 (100,0%)



	Medelvärde	Standardavvikelse	Variationskoefficient	Min	Undre kvartil	Median	Övre kvartil	Max
Jag deltog i relevanta aktiviteter under mina placeringar.	3,4	0,7	19,4 %	1,0	3,0	4,0	4,0	4,0

Jag hade en namngiven handledare under mina placeringar.

Jag hade en namngiven handledare under mina placeringar.	Antal svar
Aldrig	1 (0,9%)
Sällan	9 (8,0%)
Ofta	14 (12,4%)
Alltid	89 (78,8%)
Summa	113 (100,0%)

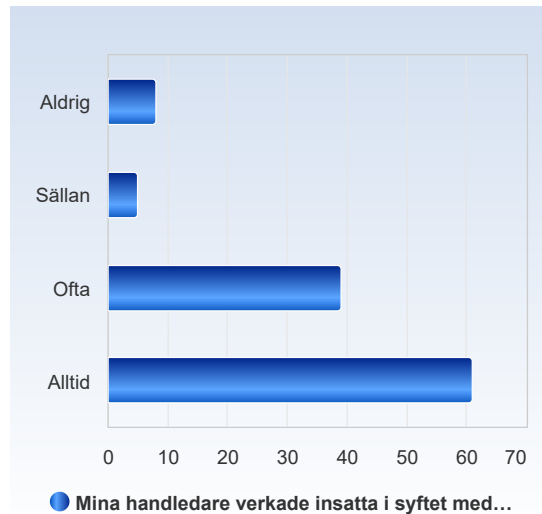


	Medelvärde	Standardavvikelse	Variationskoefficient	Min	Undre kvartil	Median	Övre kvartil	Max
Jag hade en namngiven handledare under mina placeringar.	3,7	0,7	17,8 %	1,0	4,0	4,0	4,0	4,0



Mina handledare verkade insatta i syftet med placeringen.

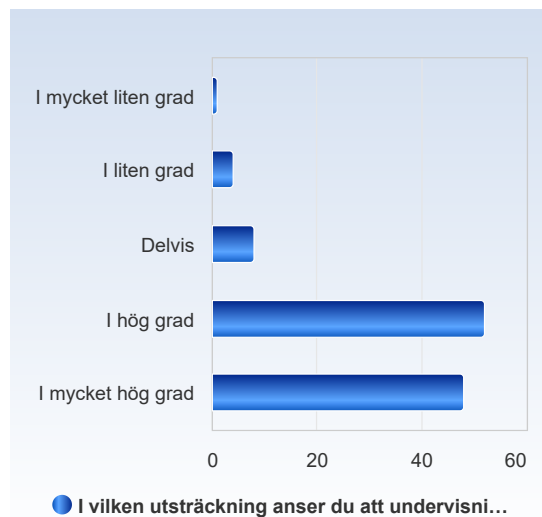
Mina handledare verkade insatta i syftet med placeringen.	Antal svar
Aldrig	8 (7,1%)
Sällan	5 (4,4%)
Ofta	39 (34,5%)
Alltid	61 (54,0%)
Summa	113 (100,0%)



	Medelvärde	Standardavvikelse	Variationskoefficient	Min	Undre kvartil	Median	Övre kvartil	Max
Mina handledare verkade insatta i syftet med placeringen.	3,4	0,9	25,8 %	1,0	3,0	4,0	4,0	4,0

I vilken utsträckning anser du att undervisningen i modul Homeostas hjälpte dig att uppnå lärandemålen?

I vilken utsträckning anser du att undervisningen i modul Homeostas hjälpte dig att uppnå lärandemålen?	Antal svar
I mycket liten grad	1 (0,9%)
I liten grad	4 (3,5%)
Delvis	8 (7,1%)
I hög grad	52 (46,0%)
I mycket hög grad	48 (42,5%)
Summa	113 (100,0%)

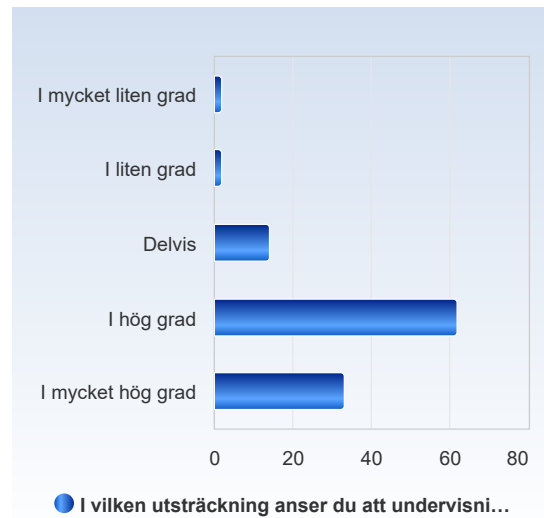


	Medelvärde	Standardavvikelse	Variationskoefficient	Min	Undre kvartil	Median	Övre kvartil	Max
I vilken utsträckning anser du att undervisningen i modul Homeostas hjälpte dig att uppnå lärandemålen?	4,3	0,8	19,0 %	1,0	4,0	4,0	5,0	5,0



I vilken utsträckning anser du att undervisningen i modul viktökning och viktminskning hjälpte dig att uppnå lärandemålen?

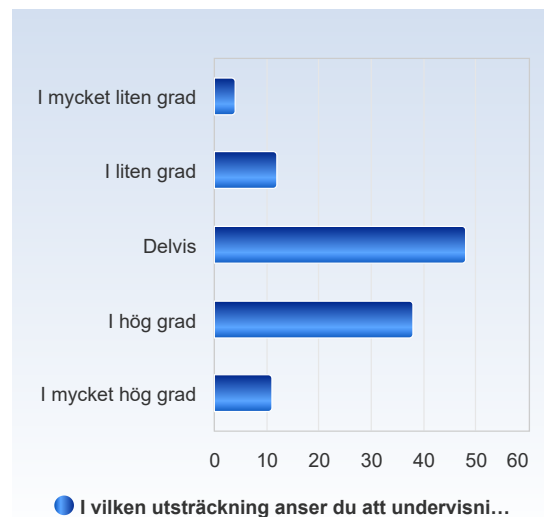
I vilken utsträckning anser du att undervisningen i modul viktökning och viktminskning hjälpte dig att uppnå lärandemålen?	Antal svar
I mycket liten grad	2 (1,8%)
I liten grad	2 (1,8%)
Delvis	14 (12,4%)
I hög grad	62 (54,9%)
I mycket hög grad	33 (29,2%)
Summa	113 (100,0%)



	Medelvärde	Standardavvikelse	Variationskoefficient	Min	Undre kvartil	Median	Övre kvartil	Max
I vilken utsträckning anser du att undervisningen i modul viktökning och viktminskning hjälpte dig att uppnå lärandemålen?	4,1	0,8	19,7 %	1,0	4,0	4,0	5,0	5,0

I vilken utsträckning anser du att undervisningen i modul cancer och inflammation hjälpte dig att uppnå lärandemålen?

I vilken utsträckning anser du att undervisningen i modul cancer och inflammation hjälpte dig att uppnå lärandemålen?	Antal svar
I mycket liten grad	4 (3,5%)
I liten grad	12 (10,6%)
Delvis	48 (42,5%)
I hög grad	38 (33,6%)
I mycket hög grad	11 (9,7%)
Summa	113 (100,0%)

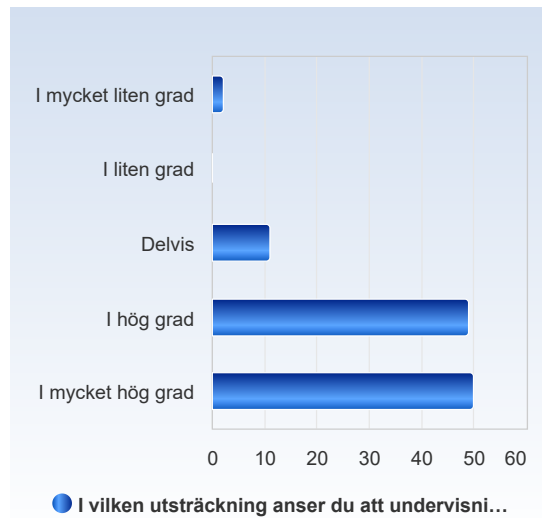


	Medelvärde	Standardavvikelse	Variationskoefficient	Min	Undre kvartil	Median	Övre kvartil	Max
I vilken utsträckning anser du att undervisningen i modul cancer och inflammation hjälpte dig att uppnå lärandemålen?	3,4	0,9	27,6 %	1,0	3,0	3,0	4,0	5,0



I vilken utsträckning anser du att undervisningen i modul kardiovaskulär sjukdomar hjälpte dig att uppnå lärandemålen?

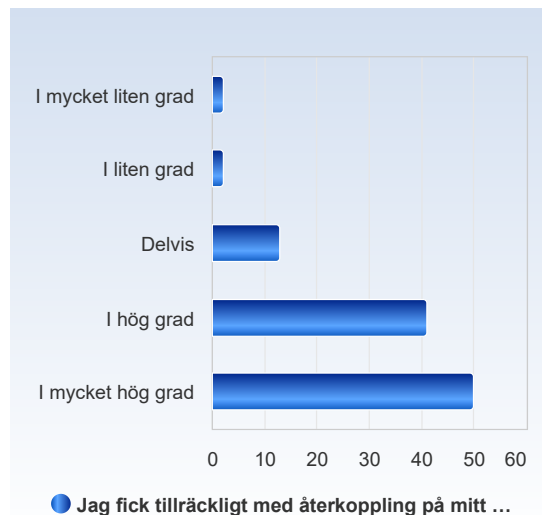
I vilken utsträckning anser du att undervisningen i modul kardiovaskulär sjukdomar hjälpte dig att uppnå lärandemålen?	Antal svar
I mycket liten grad	2 (1,8%)
I liten grad	0 (0,0%)
Delvis	11 (9,8%)
I hög grad	49 (43,8%)
I mycket hög grad	50 (44,6%)
Summa	112 (100,0%)



	Medelvärde	Standardavvikelse	Variationskoefficient	Min	Undre kvartil	Median	Övre kvartil	Max
I vilken utsträckning anser du att undervisningen i modul kardiovaskulär sjukdomar hjälpte dig att uppnå lärandemålen?	4,3	0,8	18,4 %	1,0	4,0	4,0	5,0	5,0

Jag fick tillräckligt med återkoppling på mitt projektarbete av mina kollegor och handledare.

Jag fick tillräckligt med återkoppling på mitt projektarbete av mina kollegor och handledare.	Antal svar
I mycket liten grad	2 (1,9%)
I liten grad	2 (1,9%)
Delvis	13 (12,0%)
I hög grad	41 (38,0%)
I mycket hög grad	50 (46,3%)
Summa	108 (100,0%)

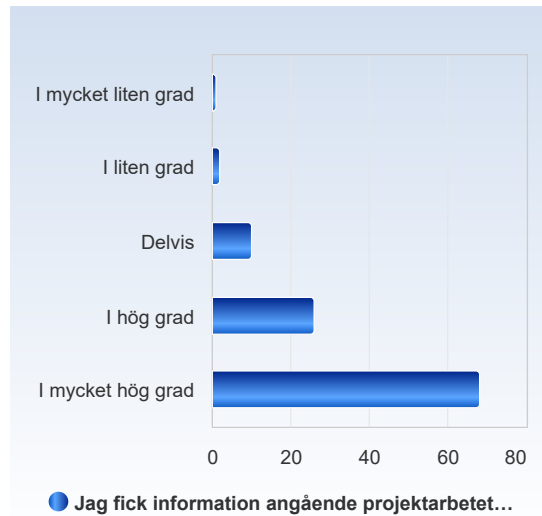


	Medelvärde	Standardavvikelse	Variationskoefficient	Min	Undre kvartil	Median	Övre kvartil	Max
Jag fick tillräckligt med återkoppling på mitt projektarbete av mina kollegor och handledare.	4,2	0,9	20,6 %	1,0	4,0	4,0	5,0	5,0



Jag fick information angående projektarbetet i god tid.

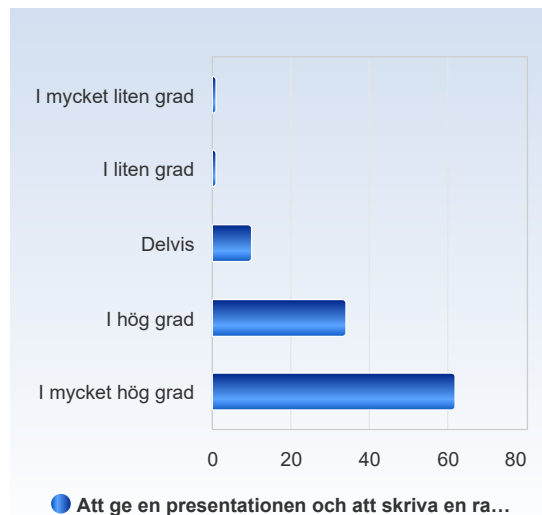
Jag fick information angående projektarbetet i god tid.	Antal svar
I mycket liten grad	1 (0,9%)
I liten grad	2 (1,9%)
Delvis	10 (9,3%)
I hög grad	26 (24,3%)
I mycket hög grad	68 (63,6%)
Summa	107 (100,0%)



	Medelvärde	Standardavvikelse	Variationskoefficient	Min	Undre kvartil	Median	Övre kvartil	Max
Jag fick information angående projektarbetet i god tid.	4,5	0,8	18,2 %	1,0	4,0	5,0	5,0	5,0

Att ge en presentationen och att skriva en rapport var ett rimligt sätt att examinera projektarbetet.

Att ge en presentationen och att skriva en rapport var ett rimligt sätt att examinera projektarbetet.	Antal svar
I mycket liten grad	1 (0,9%)
I liten grad	1 (0,9%)
Delvis	10 (9,3%)
I hög grad	34 (31,5%)
I mycket hög grad	62 (57,4%)
Summa	108 (100,0%)



	Medelvärde	Standardavvikelse	Variationskoefficient	Min	Undre kvartil	Median	Övre kvartil	Max
Att ge en presentationen och att skriva en rapport var ett rimligt sätt att examinera projektarbetet.	4,4	0,8	17,5 %	1,0	4,0	5,0	5,0	5,0