



Kvalitet och kvalitetsutveckling 2QA235 HT23

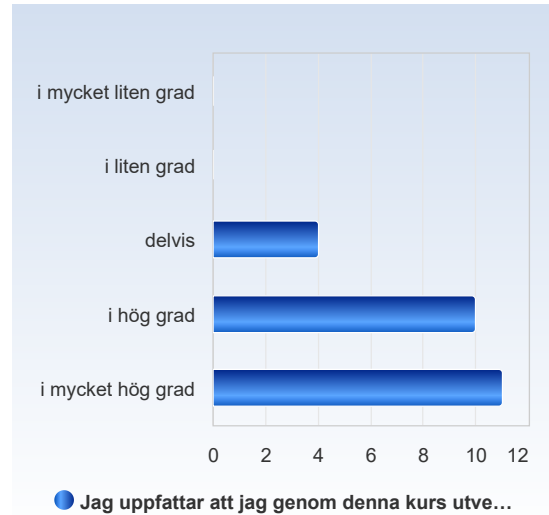
Antal respondenter: 46

Antal svar: 25

Svarsfrekvens: 54,35 %

Jag uppfattar att jag genom denna kurs utvecklat värdefulla kunskaper/färdigheter.

| Jag uppfattar att jag genom denna kurs utvecklat värdefulla kunskaper/färdigheter. | Antal svar |
|--|-------------|
| i mycket liten grad | 0 (0,0%) |
| i liten grad | 0 (0,0%) |
| delvis | 4 (16,0%) |
| i hög grad | 10 (40,0%) |
| i mycket hög grad | 11 (44,0%) |
| Summa | 25 (100,0%) |

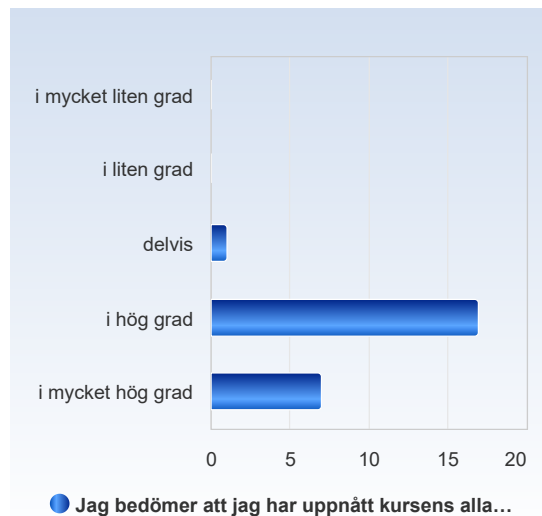


| | Medelvärde | Standardavvikelse | Variationskoefficient | Min | Undre kvartil | Median | Övre kvartil | Max |
|--|------------|-------------------|-----------------------|-----|---------------|--------|--------------|-----|
| Jag uppfattar att jag genom denna kurs utvecklat värdefulla kunskaper/färdigheter. | 4,3 | 0,7 | 17,2 % | 3,0 | 4,0 | 4,0 | 5,0 | 5,0 |



Jag bedömer att jag har uppnått kursens alla lärandemål.

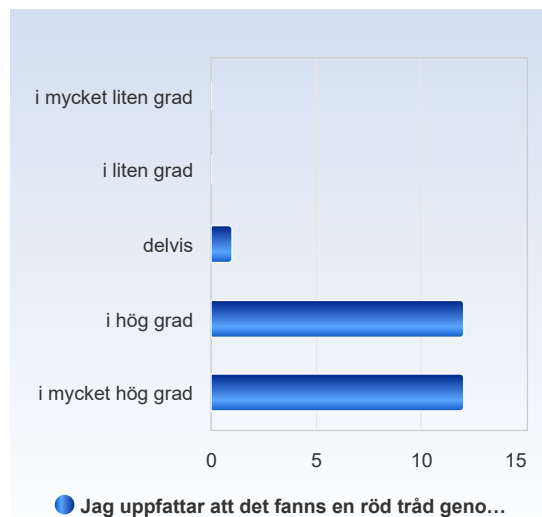
| Jag bedömer att jag har uppnått kursens alla lärandemål. | Antal svar |
|--|-------------|
| i mycket liten grad | 0 (0,0%) |
| i liten grad | 0 (0,0%) |
| delvis | 1 (4,0%) |
| i hög grad | 17 (68,0%) |
| i mycket hög grad | 7 (28,0%) |
| Summa | 25 (100,0%) |



| | Medelvärde | Standardavvikelse | Variationskoefficient | Min | Undre kvartil | Median | Övre kvartil | Max |
|--|------------|-------------------|-----------------------|-----|---------------|--------|--------------|-----|
| Jag bedömer att jag har uppnått kursens alla lärandemål. | 4,2 | 0,5 | 12,3 % | 3,0 | 4,0 | 4,0 | 5,0 | 5,0 |

Jag uppfattar att det fanns en röd tråd genom kursen – från lärandemål till examination.

| Jag uppfattar att det fanns en röd tråd genom kursen – från lärandemål till examination. | Antal svar |
|--|-------------|
| i mycket liten grad | 0 (0,0%) |
| i liten grad | 0 (0,0%) |
| delvis | 1 (4,0%) |
| i hög grad | 12 (48,0%) |
| i mycket hög grad | 12 (48,0%) |
| Summa | 25 (100,0%) |

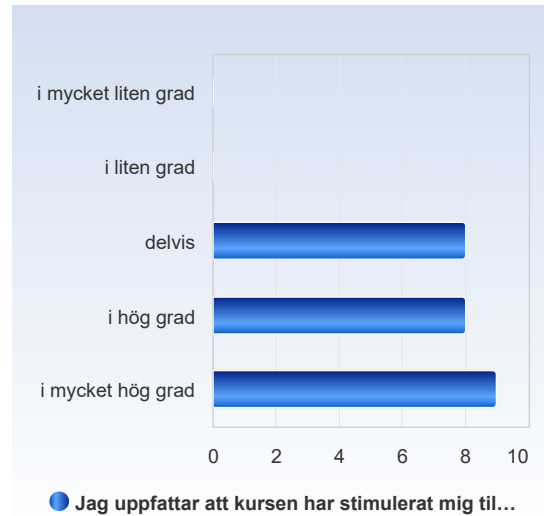


| | Medelvärde | Standardavvikelse | Variationskoefficient | Min | Undre kvartil | Median | Övre kvartil | Max |
|--|------------|-------------------|-----------------------|-----|---------------|--------|--------------|-----|
| Jag uppfattar att det fanns en röd tråd genom kursen – från lärandemål till examination. | 4,4 | 0,6 | 13,1 % | 3,0 | 4,0 | 4,0 | 5,0 | 5,0 |



Jag uppfattar att kursen har stimulerat mig till ett vetenskapligt förhållningssätt (till exempel analytiskt och kritiskt tänkande, eget sökande och värdering av information).

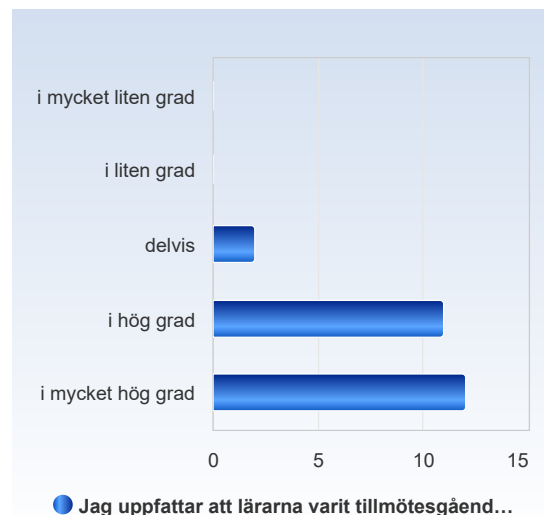
| Jag uppfattar att kursen har stimulerat mig till ett vetenskapligt förhållningssätt (till exempel analytiskt och kritiskt tänkande, eget sökande och värdering av information). | Antal svar |
|---|-------------|
| i mycket liten grad | 0 (0,0%) |
| i liten grad | 0 (0,0%) |
| delvis | 8 (32,0%) |
| i hög grad | 8 (32,0%) |
| i mycket hög grad | 9 (36,0%) |
| Summa | 25 (100,0%) |



| | Medelvärde | Standardavvikelse | Variationskoefficient | Min | Undre kvartil | Median | Övre kvartil | Max |
|---|------------|-------------------|-----------------------|-----|---------------|--------|--------------|-----|
| Jag uppfattar att kursen har stimulerat mig till ett vetenskapligt förhållningssätt (till exempel analytiskt och kritiskt tänkande, eget sökande och värdering av information). | 4,0 | 0,8 | 20,8 % | 3,0 | 3,0 | 4,0 | 5,0 | 5,0 |

Jag uppfattar att lärarna varit tillmötesgående under kursens gång för idéer och synpunkter på kursens utformning och innehåll.

| Jag uppfattar att lärarna varit tillmötesgående under kursens gång för idéer och synpunkter på kursens utformning och innehåll. | Antal svar |
|---|-------------|
| i mycket liten grad | 0 (0,0%) |
| i liten grad | 0 (0,0%) |
| delvis | 2 (8,0%) |
| i hög grad | 11 (44,0%) |
| i mycket hög grad | 12 (48,0%) |
| Summa | 25 (100,0%) |

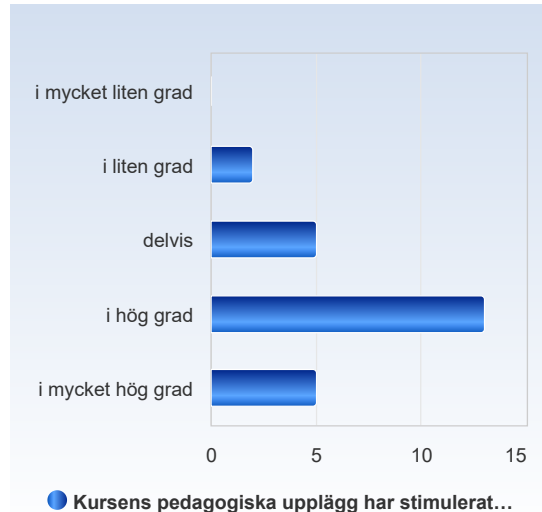




| | Medelvärde | Standardavvikelse | Variationskoefficient | Min | Undre kvartil | Median | Övre kvartil | Max |
|---|------------|-------------------|-----------------------|-----|---------------|--------|--------------|-----|
| Jag uppfattar att lärarna varit tillmötesgående under kursens gång för idéer och synpunkter på kursens utformning och innehåll. | 4,4 | 0,6 | 14,7 % | 3,0 | 4,0 | 4,0 | 5,0 | 5,0 |

Kursens pedagogiska upplägg har stimulerat mitt lärande.

| Kursens pedagogiska upplägg har stimulerat mitt lärande. | Antal svar |
|--|-------------|
| i mycket liten grad | 0 (0,0%) |
| i liten grad | 2 (8,0%) |
| delvis | 5 (20,0%) |
| i hög grad | 13 (52,0%) |
| i mycket hög grad | 5 (20,0%) |
| Summa | 25 (100,0%) |

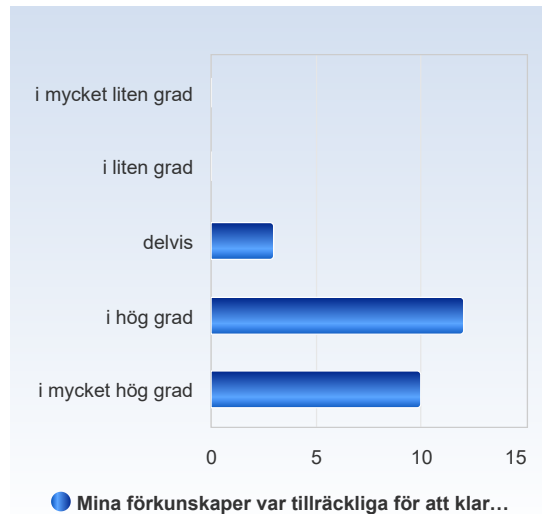


| | Medelvärde | Standardavvikelse | Variationskoefficient | Min | Undre kvartil | Median | Övre kvartil | Max |
|--|------------|-------------------|-----------------------|-----|---------------|--------|--------------|-----|
| Kursens pedagogiska upplägg har stimulerat mitt lärande. | 3,8 | 0,9 | 22,1 % | 2,0 | 3,0 | 4,0 | 4,0 | 5,0 |



Mina förkunskaper var tillräckliga för att klara denna kurs.

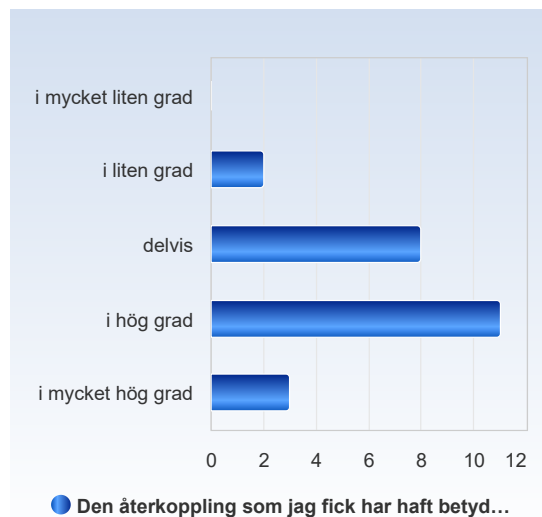
| Mina förkunskaper var tillräckliga för att klara denna kurs. | Antal svar |
|--|-------------|
| i mycket liten grad | 0 (0,0%) |
| i liten grad | 0 (0,0%) |
| delvis | 3 (12,0%) |
| i hög grad | 12 (48,0%) |
| i mycket hög grad | 10 (40,0%) |
| Summa | 25 (100,0%) |



| | Medelvärde | Standardavvikelse | Variationskoefficient | Min | Undre kvartil | Median | Övre kvartil | Max |
|--|------------|-------------------|-----------------------|-----|---------------|--------|--------------|-----|
| Mina förkunskaper var tillräckliga för att klara denna kurs. | 4,3 | 0,7 | 15,8 % | 3,0 | 4,0 | 4,0 | 5,0 | 5,0 |

Den återkoppling som jag fick har haft betydelse för mitt lärande.

| Den återkoppling som jag fick har haft betydelse för mitt lärande. | Antal svar |
|--|-------------|
| i mycket liten grad | 0 (0,0%) |
| i liten grad | 2 (8,3%) |
| delvis | 8 (33,3%) |
| i hög grad | 11 (45,8%) |
| i mycket hög grad | 3 (12,5%) |
| Summa | 24 (100,0%) |

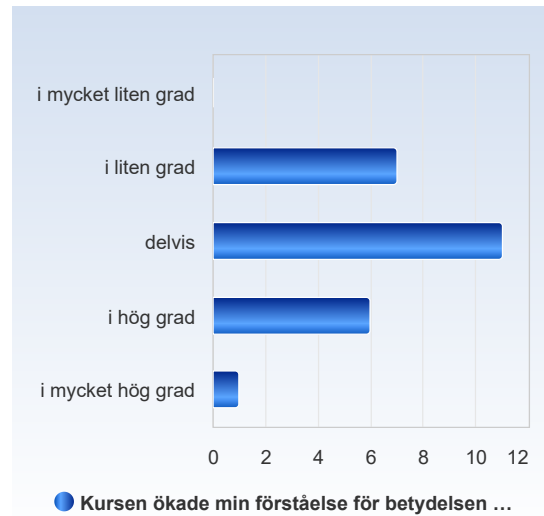


| | Medelvärde | Standardavvikelse | Variationskoefficient | Min | Undre kvartil | Median | Övre kvartil | Max |
|--|------------|-------------------|-----------------------|-----|---------------|--------|--------------|-----|
| Den återkoppling som jag fick har haft betydelse för mitt lärande. | 3,6 | 0,8 | 22,7 % | 2,0 | 3,0 | 4,0 | 4,0 | 5,0 |



Kursen ökade min förståelse för betydelsen av ett etiskt förhållningssätt.

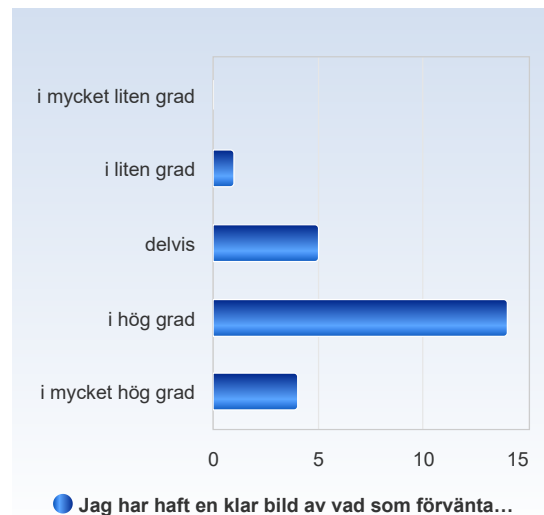
| Kursen ökade min förståelse för betydelsen av ett etiskt förhållningssätt. | Antal svar |
|--|-------------|
| i mycket liten grad | 0 (0,0%) |
| i liten grad | 7 (28,0%) |
| delvis | 11 (44,0%) |
| i hög grad | 6 (24,0%) |
| i mycket hög grad | 1 (4,0%) |
| Summa | 25 (100,0%) |



| | Medelvärde | Standardavvikelse | Variationskoefficient | Min | Undre kvartil | Median | Övre kvartil | Max |
|--|------------|-------------------|-----------------------|-----|---------------|--------|--------------|-----|
| Kursen ökade min förståelse för betydelsen av ett etiskt förhållningssätt. | 3,0 | 0,8 | 27,7 % | 2,0 | 2,0 | 3,0 | 4,0 | 5,0 |

Jag har haft en klar bild av vad som förväntades av mig under den här kursen.

| Jag har haft en klar bild av vad som förväntades av mig under den här kursen. | Antal svar |
|---|-------------|
| i mycket liten grad | 0 (0,0%) |
| i liten grad | 1 (4,2%) |
| delvis | 5 (20,8%) |
| i hög grad | 14 (58,3%) |
| i mycket hög grad | 4 (16,7%) |
| Summa | 24 (100,0%) |

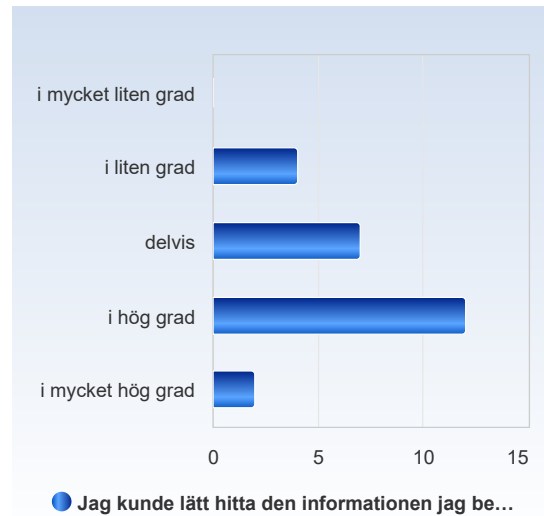


| | Medelvärde | Standardavvikelse | Variationskoefficient | Min | Undre kvartil | Median | Övre kvartil | Max |
|---|------------|-------------------|-----------------------|-----|---------------|--------|--------------|-----|
| Jag har haft en klar bild av vad som förväntades av mig under den här kursen. | 3,9 | 0,7 | 19,1 % | 2,0 | 3,5 | 4,0 | 4,0 | 5,0 |



Jag kunde lätt hitta den informationen jag behövde/letade efter i Canvas.

| Jag kunde lätt hitta den informationen jag behövde/letade efter i Canvas. | Antal svar |
|---|-------------|
| i mycket liten grad | 0 (0,0%) |
| i liten grad | 4 (16,0%) |
| delvis | 7 (28,0%) |
| i hög grad | 12 (48,0%) |
| i mycket hög grad | 2 (8,0%) |
| Summa | 25 (100,0%) |



| | Medelvärde | Standardavvikelse | Variationskoefficient | Min | Undre kvartil | Median | Övre kvartil | Max |
|---|------------|-------------------|-----------------------|-----|---------------|--------|--------------|-----|
| Jag kunde lätt hitta den informationen jag behövde/letade efter i Canvas. | 3,5 | 0,9 | 25,1 % | 2,0 | 3,0 | 4,0 | 4,0 | 5,0 |