

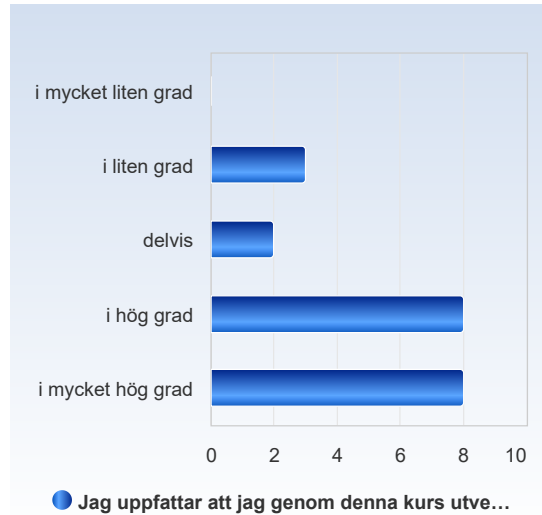


Radiografisk metodik 1 1RS004 RS004 HT2023

Antal respondenter: 55
Antal svar: 21
Svarsfrekvens: 38,18 %

Jag uppfattar att jag genom denna kurs utvecklat värdefulla kunskaper/färdigheter.

Jag uppfattar att jag genom denna kurs utvecklat värdefulla kunskaper/färdigheter.	Antal svar
i mycket liten grad	0 (0,0%)
i liten grad	3 (14,3%)
delvis	2 (9,5%)
i hög grad	8 (38,1%)
i mycket hög grad	8 (38,1%)
Summa	21 (100,0%)

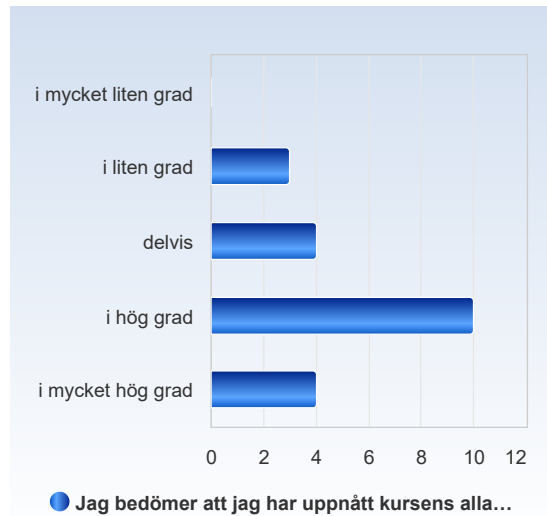


	Medelvärde	Standardavvikelse	Variationskoefficient	Min	Undre kvartil	Median	Övre kvartil	Max
Jag uppfattar att jag genom denna kurs utvecklat värdefulla kunskaper/färdigheter.	4,0	1,0	26,2 %	2,0	4,0	4,0	5,0	5,0



Jag bedömer att jag har uppnått kursens alla lärandemål.

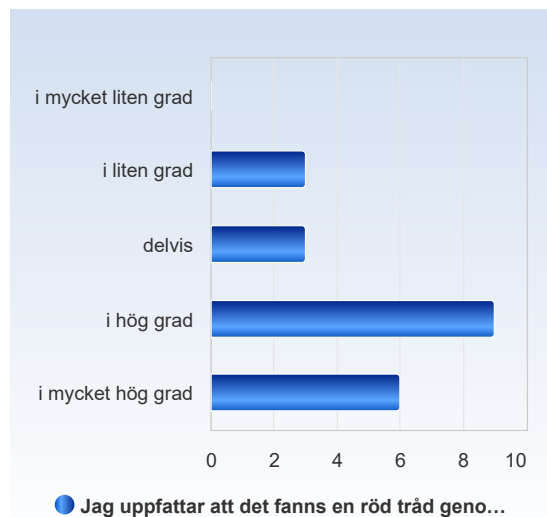
Jag bedömer att jag har uppnått kursens alla lärandemål.	Antal svar
i mycket liten grad	0 (0,0%)
i liten grad	3 (14,3%)
delvis	4 (19,0%)
i hög grad	10 (47,6%)
i mycket hög grad	4 (19,0%)
Summa	21 (100,0%)



	Medelvärde	Standardavvikelse	Variationskoefficient	Min	Undre kvartil	Median	Övre kvartil	Max
Jag bedömer att jag har uppnått kursens alla lärandemål.	3,7	1,0	25,7 %	2,0	3,0	4,0	4,0	5,0

Jag uppfattar att det fanns en röd tråd genom kursen – från lärandemål till examination.

Jag uppfattar att det fanns en röd tråd genom kursen – från lärandemål till examination.	Antal svar
i mycket liten grad	0 (0,0%)
i liten grad	3 (14,3%)
delvis	3 (14,3%)
i hög grad	9 (42,9%)
i mycket hög grad	6 (28,6%)
Summa	21 (100,0%)

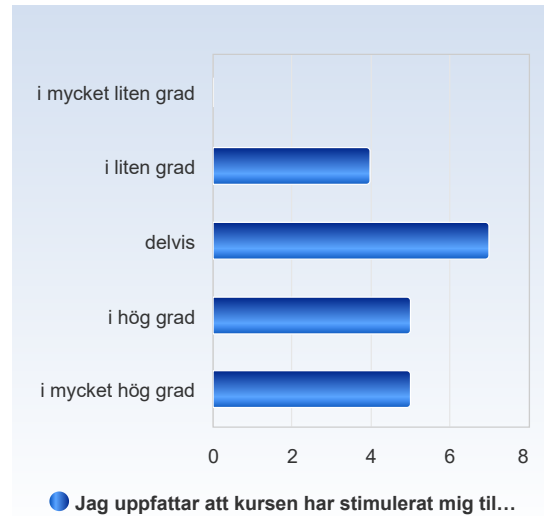


	Medelvärde	Standardavvikelse	Variationskoefficient	Min	Undre kvartil	Median	Övre kvartil	Max
Jag uppfattar att det fanns en röd tråd genom kursen – från lärandemål till examination.	3,9	1,0	26,3 %	2,0	3,0	4,0	5,0	5,0



Jag uppfattar att kursen har stimulerat mig till ett vetenskapligt förhållningssätt (till exempel analytiskt och kritiskt tänkande, eget sökande och värdering av information).

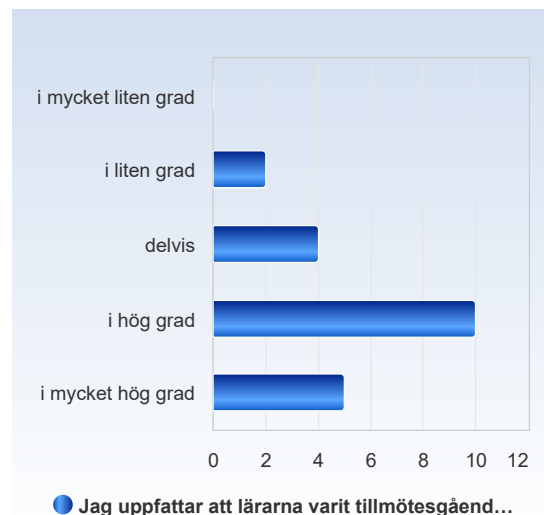
Jag uppfattar att kursen har stimulerat mig till ett vetenskapligt förhållningssätt (till exempel analytiskt och kritiskt tänkande, eget sökande och värdering av information).	Antal svar
i mycket liten grad	0 (0,0%)
i liten grad	4 (19,0%)
delvis	7 (33,3%)
i hög grad	5 (23,8%)
i mycket hög grad	5 (23,8%)
Summa	21 (100,0%)



	Medelvärde	Standardavvikelse	Variationskoefficient	Min	Undre kvartil	Median	Övre kvartil	Max
Jag uppfattar att kursen har stimulerat mig till ett vetenskapligt förhållningssätt (till exempel analytiskt och kritiskt tänkande, eget sökande och värdering av information).	3,5	1,1	30,6 %	2,0	3,0	3,0	4,0	5,0

Jag uppfattar att lärarna varit tillmötesgående under kursens gång för idéer och synpunkter på kursens utformning och innehåll.

Jag uppfattar att lärarna varit tillmötesgående under kursens gång för idéer och synpunkter på kursens utformning och innehåll.	Antal svar
i mycket liten grad	0 (0,0%)
i liten grad	2 (9,5%)
delvis	4 (19,0%)
i hög grad	10 (47,6%)
i mycket hög grad	5 (23,8%)
Summa	21 (100,0%)

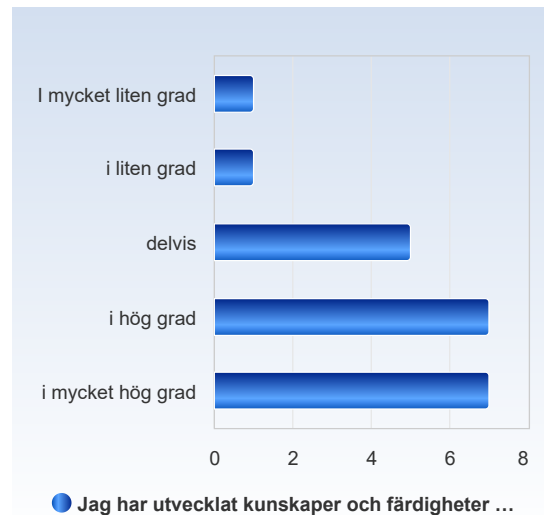




	Medelvärde	Standardavvikelse	Variationskoefficient	Min	Undre kvartil	Median	Övre kvartil	Max
Jag uppfattar att lärarna varit tillmötesgående under kursens gång för idéer och synpunkter på kursens utformning och innehåll.	3,9	0,9	23,6 %	2,0	3,0	4,0	4,0	5,0

Jag har utvecklat kunskaper och färdigheter som jag kommer att ha nytta av i mitt framtida yrkesutövande.

Jag har utvecklat kunskaper och färdigheter som jag kommer att ha nytta av i mitt framtida yrkesutövande.	Antal svar
I mycket liten grad	1 (4,8%)
i liten grad	1 (4,8%)
delvis	5 (23,8%)
i hög grad	7 (33,3%)
i mycket hög grad	7 (33,3%)
Summa	21 (100,0%)

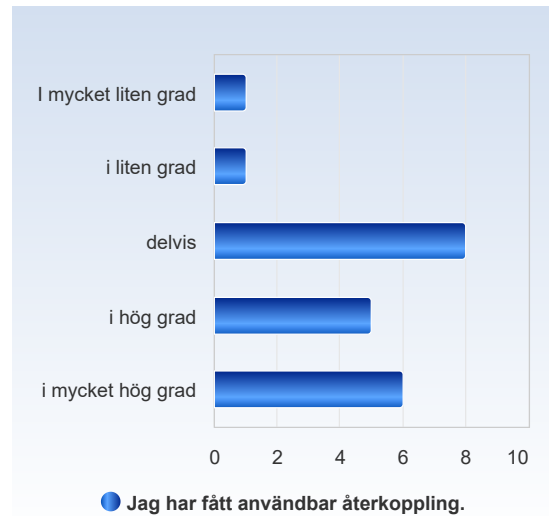


	Medelvärde	Standardavvikelse	Variationskoefficient	Min	Undre kvartil	Median	Övre kvartil	Max
Jag har utvecklat kunskaper och färdigheter som jag kommer att ha nytta av i mitt framtida yrkesutövande.	3,9	1,1	28,7 %	1,0	3,0	4,0	5,0	5,0



Jag har fått användbar återkoppling.

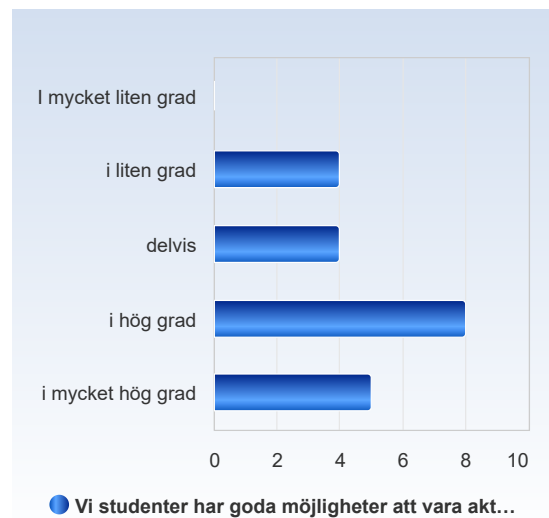
Jag har fått användbar återkoppling.	Antal svar
I mycket liten grad	1 (4,8%)
i liten grad	1 (4,8%)
delvis	8 (38,1%)
i hög grad	5 (23,8%)
i mycket hög grad	6 (28,6%)
Summa	21 (100,0%)



	Medelvärde	Standardavvikelse	Variationskoefficient	Min	Undre kvartil	Median	Övre kvartil	Max
Jag har fått användbar återkoppling.	3,7	1,1	30,3 %	1,0	3,0	4,0	5,0	5,0

Vi studenter har goda möjligheter att vara aktiva under kursens olika moment.

Vi studenter har goda möjligheter att vara aktiva under kursens olika moment.	Antal svar
I mycket liten grad	0 (0,0%)
i liten grad	4 (19,0%)
delvis	4 (19,0%)
i hög grad	8 (38,1%)
i mycket hög grad	5 (23,8%)
Summa	21 (100,0%)

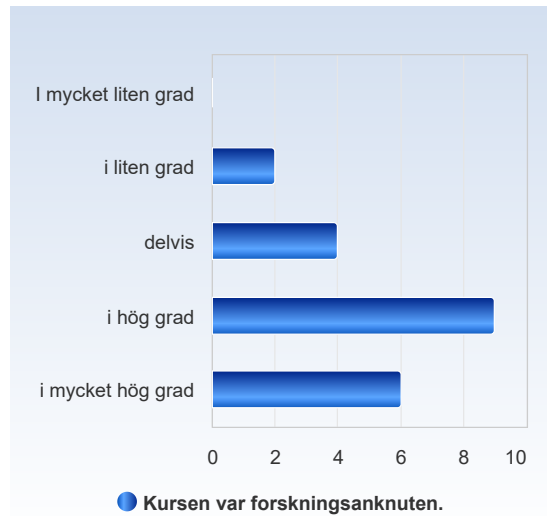


	Medelvärde	Standardavvikelse	Variationskoefficient	Min	Undre kvartil	Median	Övre kvartil	Max
Vi studenter har goda möjligheter att vara aktiva under kursens olika moment.	3,7	1,1	29,0 %	2,0	3,0	4,0	4,0	5,0



Kursen var forskningsanknuten.

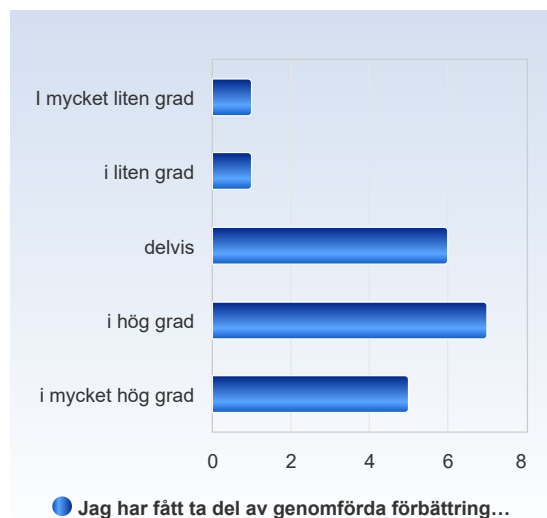
Kursen var forskningsanknuten.	Antal svar
I mycket liten grad	0 (0,0%)
i liten grad	2 (9,5%)
delvis	4 (19,0%)
i hög grad	9 (42,9%)
i mycket hög grad	6 (28,6%)
Summa	21 (100,0%)



	Medelvärde	Standardavvikelse	Variationskoefficient	Min	Undre kvartil	Median	Övre kvartil	Max
Kursen var forskningsanknuten.	3,9	0,9	24,2 %	2,0	3,0	4,0	5,0	5,0

Jag har fått ta del av genomförda förbättringar som gjort inom den här kursen och som baserats på tidigare genomförda kursanalyser (kursutvärderingar).

Jag har fått ta del av genomförda förbättringar som gjort inom den här kursen och som baserats på tidigare genomförda kursanalyser (kursutvärderingar).	Antal svar
I mycket liten grad	1 (5,0%)
i liten grad	1 (5,0%)
delvis	6 (30,0%)
i hög grad	7 (35,0%)
i mycket hög grad	5 (25,0%)
Summa	20 (100,0%)



	Medelvärde	Standardavvikelse	Variationskoefficient	Min	Undre kvartil	Median	Övre kvartil	Max
Jag har fått ta del av genomförda förbättringar som gjort inom den här kursen och som baserats på tidigare genomförda kursanalyser (kursutvärderingar).	3,7	1,1	29,2 %	1,0	3,0	4,0	4,5	5,0