

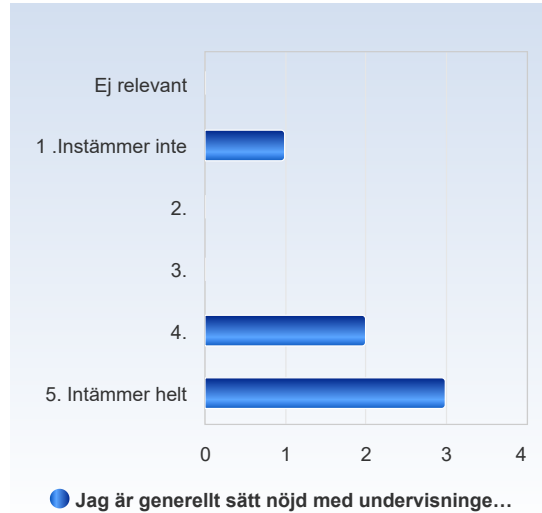
# Kursutvärdering MDBI M1 2LA006 VT24 DS

Antal respondenter: 43  
Antal svar: 6  
Svarsfrekvens: 13,95 %

## Klinisk Kemi

Jag är generellt sätt nöjd med undervisningen inom ämnesområdet. 1: instämmer inte alls, 5: instämmer helt

Jag är generellt sätt nöjd med undervisningen inom ämnesområdet. 1: instämmer inte alls, 5: instämmer helt	Antal svar
Ej relevant	0 (0,0%)
1 .Instämmer inte	1 (16,7%)
2.	0 (0,0%)
3.	0 (0,0%)
4.	2 (33,3%)
5. Intämmer helt	3 (50,0%)
Summa	6 (100,0%)



	Medelvärde	Standardavvikelse	Variationskoefficient	Min	Undre kvartil	Median	Övre kvartil	Max
Jag är generellt sätt nöjd med undervisningen inom ämnesområdet. 1: instämmer inte alls, 5: instämmer helt	4,0	1,5	38,7 %	1,0	4,0	4,5	5,0	5,0

### Det jag har lärt mig känns relevant inför mitt arbete som läkare. 1: instämmer inte alls, 5: instämmer helt

Det jag har lärt mig känns relevant inför mitt arbete som läkare. 1: instämmer inte alls, 5: instämmer helt

	Antal svar
Ej relevant	0 (0,0%)
1. Instämmer inte	0 (0,0%)
2.	0 (0,0%)
3.	0 (0,0%)
4.	1 (16,7%)
5. Instämmer helt	5 (83,3%)
Summa	6 (100,0%)

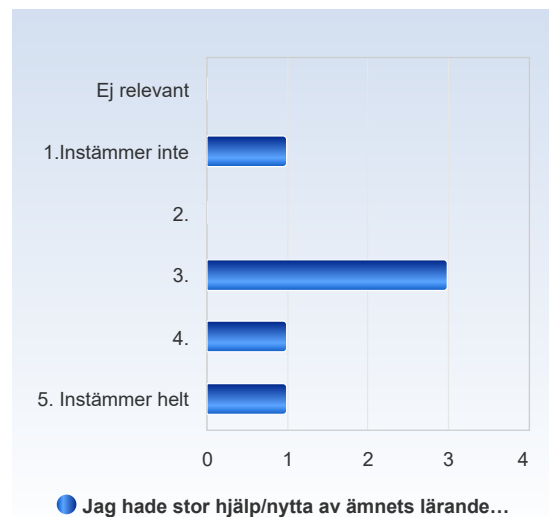


	Medelvärde	Standardavvikelse	Variationskoefficient	Min	Undre kvartil	Median	Övre kvartil	Max
Det jag har lärt mig känns relevant inför mitt arbete som läkare. 1: instämmer inte alls, 5: instämmer helt	4,8	0,4	8,4 %	4,0	5,0	5,0	5,0	5,0

### Jag hade stor hjälp/nytta av ämnets lärandemål. 1: instämmer inte alls, 5: instämmer helt

Jag hade stor hjälp/nytta av ämnets lärandemål. 1: instämmer inte alls, 5: instämmer helt

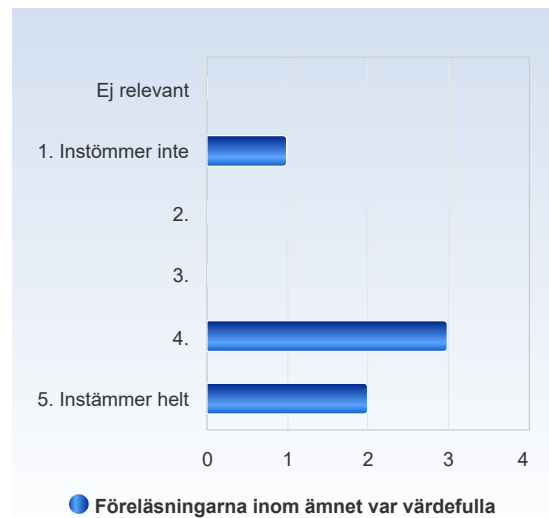
	Antal svar
Ej relevant	0 (0,0%)
1. Instämmer inte	1 (16,7%)
2.	0 (0,0%)
3.	3 (50,0%)
4.	1 (16,7%)
5. Instämmer helt	1 (16,7%)
Summa	6 (100,0%)



	Medelvärde	Standardavvikelse	Variationskoefficient	Min	Undre kvartil	Median	Övre kvartil	Max
Jag hade stor hjälp/nytta av ämnets lärandemål. 1: instämmer inte alls, 5: instämmer helt	3,2	1,3	42,0 %	1,0	3,0	3,0	3,5	5,0

## Föreläsningarna inom ämnet var värdefulla

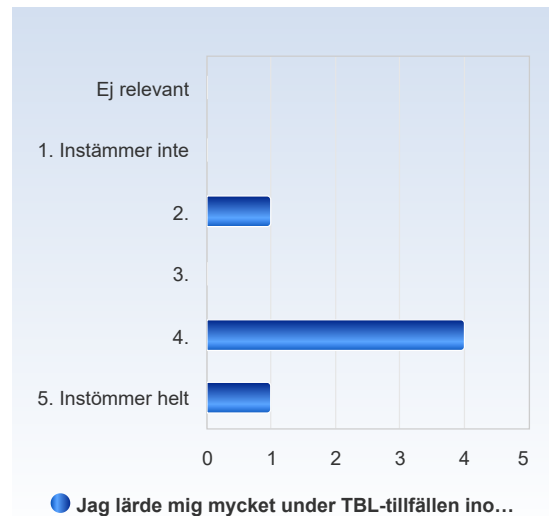
Föreläsningarna inom ämnet var värdefulla	Antal svar
Ej relevant	0 (0,0%)
1. Instämmer inte	1 (16,7%)
2.	0 (0,0%)
3.	0 (0,0%)
4.	3 (50,0%)
5. Instämmer helt	2 (33,3%)
Summa	6 (100,0%)



	Medelvärde	Standardavvikelse	Variationskoefficient	Min	Undre kvartil	Median	Övre kvartil	Max
Föreläsningarna inom ämnet var värdefulla	3,8	1,5	38,4 %	1,0	4,0	4,0	4,5	5,0

## Jag lärde mig mycket under TBL-tillfällen inom ämnet. 1: instämmer inte alls, 5: instämmer helt

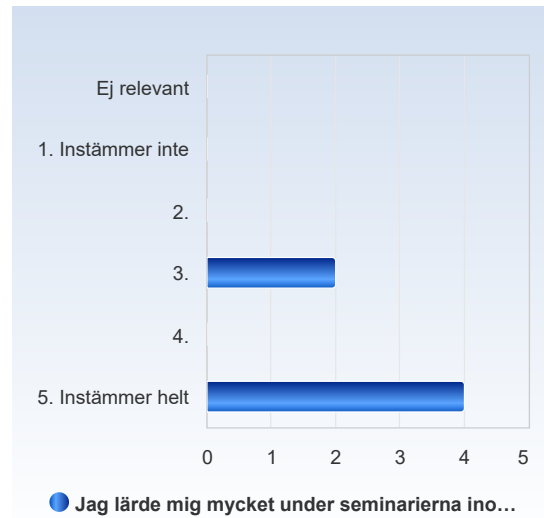
Jag lärde mig mycket under TBL-tillfällen inom ämnet. 1: instämmer inte alls, 5: instämmer helt	Antal svar
Ej relevant	0 (0,0%)
1. Instämmer inte	0 (0,0%)
2.	1 (16,7%)
3.	0 (0,0%)
4.	4 (66,7%)
5. Instämmer helt	1 (16,7%)
Summa	6 (100,0%)



	Medelvärde	Standardavvikelse	Variationskoefficient	Min	Undre kvartil	Median	Övre kvartil	Max
Jag lärde mig mycket under TBL-tillfällen inom ämnet. 1: instämmer inte alls, 5: instämmer helt	3,8	1,0	25,6 %	2,0	4,0	4,0	4,0	5,0

### Jag lärde mig mycket under seminarierna inom ämnet. 1: instämmer inte alls, 5: instämmer helt

Jag lärde mig mycket under seminarierna inom ämnet. 1: instämmer inte alls, 5: instämmer helt	Antal svar
Ej relevant	0 (0,0%)
1. Instämmer inte	0 (0,0%)
2.	0 (0,0%)
3.	2 (33,3%)
4.	0 (0,0%)
5. Instämmer helt	4 (66,7%)
Summa	6 (100,0%)



	Medelvärde	Standardavvikelse	Variationskoefficient	Min	Undre kvartil	Median	Övre kvartil	Max
Jag lärde mig mycket under seminarierna inom ämnet. 1: instämmer inte alls, 5: instämmer helt	4,3	1,0	23,8 %	3,0	4,0	5,0	5,0	5,0

### Jag lärde mig mycket under praktiska moment inom ämnet. 1: instämmer inte alls, 5: instämmer helt

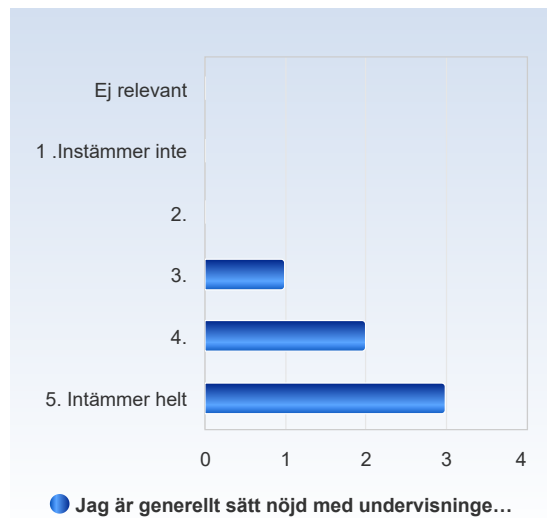
Jag lärde mig mycket under praktiska moment inom ämnet. 1: instämmer inte alls, 5: instämmer helt	Antal svar
Ej relevant	0 (0,0%)
1. Instämmer inte	0 (0,0%)
2.	1 (16,7%)
3.	2 (33,3%)
4.	0 (0,0%)
5. Instämmer helt	3 (50,0%)
Summa	6 (100,0%)



	Medelvärde	Standardavvikelse	Variationskoefficient	Min	Undre kvartil	Median	Övre kvartil	Max
Jag lärde mig mycket under praktiska moment inom ämnet. 1: instämmer inte alls, 5: instämmer helt	3,8	1,3	34,7 %	2,0	3,0	4,0	5,0	5,0

**Jag är generellt sätt nöjd med undervisningen inom ämnesområdet. 1: instämmer inte alls, 5: instämmer helt**

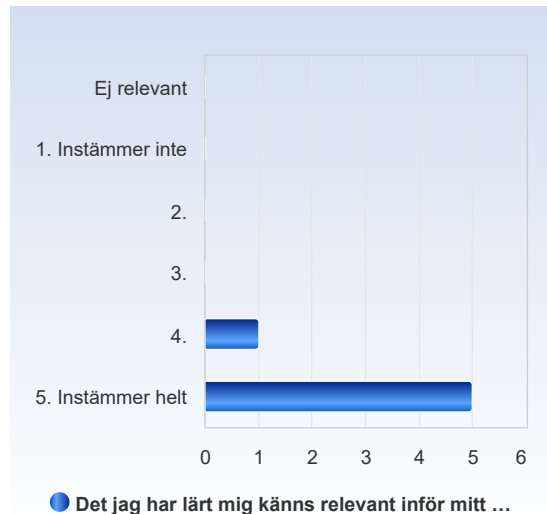
Jag är generellt sätt nöjd med undervisningen inom ämnesområdet. 1: instämmer inte alls, 5: instämmer helt	Antal svar
Ej relevant	0 (0,0%)
1. Instämmer inte	0 (0,0%)
2.	0 (0,0%)
3.	1 (16,7%)
4.	2 (33,3%)
5. Instämmer helt	3 (50,0%)
Summa	6 (100,0%)



	Medelvärde	Standardavvikelse	Variationskoefficient	Min	Undre kvartil	Median	Övre kvartil	Max
Jag är generellt sätt nöjd med undervisningen inom ämnesområdet. 1: instämmer inte alls, 5: instämmer helt	4,3	0,8	18,8 %	3,0	4,0	4,5	5,0	5,0

**Det jag har lärt mig känns relevant inför mitt arbete som läkare. 1: instämmer inte alls, 5: instämmer helt**

Det jag har lärt mig känns relevant inför mitt arbete som läkare. 1: instämmer inte alls, 5: instämmer helt	Antal svar
Ej relevant	0 (0,0%)
1. Instämmer inte	0 (0,0%)
2.	0 (0,0%)
3.	0 (0,0%)
4.	1 (16,7%)
5. Instämmer helt	5 (83,3%)
Summa	6 (100,0%)



	Medelvärde	Standardavvikelse	Variationskoefficient	Min	Undre kvartil	Median	Övre kvartil	Max
Det jag har lärt mig känns relevant inför mitt arbete som läkare. 1: instämmer inte alls, 5: instämmer helt	4,8	0,4	8,4 %	4,0	5,0	5,0	5,0	5,0

### Jag hade stor hjälp/nytta av ämnets lärandemål. 1: instämmer inte alls, 5: instämmer helt

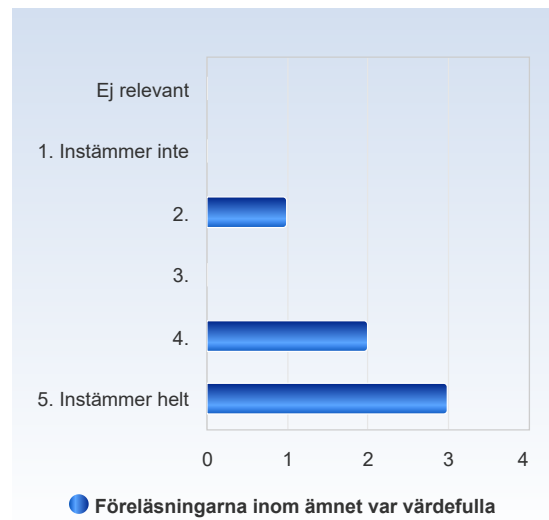
Jag hade stor hjälp/nytta av ämnets lärandemål. 1: instämmer inte alls, 5: instämmer helt	Antal svar
Ej relevant	0 (0,0%)
1. Instämmer inte	1 (16,7%)
2.	0 (0,0%)
3.	3 (50,0%)
4.	1 (16,7%)
5. Instämmer helt	1 (16,7%)
Summa	6 (100,0%)



	Medelvärde	Standardavvikelse	Variationskoefficient	Min	Undre kvartil	Median	Övre kvartil	Max
Jag hade stor hjälp/nytta av ämnets lärandemål. 1: instämmer inte alls, 5: instämmer helt	3,2	1,3	42,0 %	1,0	3,0	3,0	3,5	5,0

## Föreläsningarna inom ämnet var värdefulla

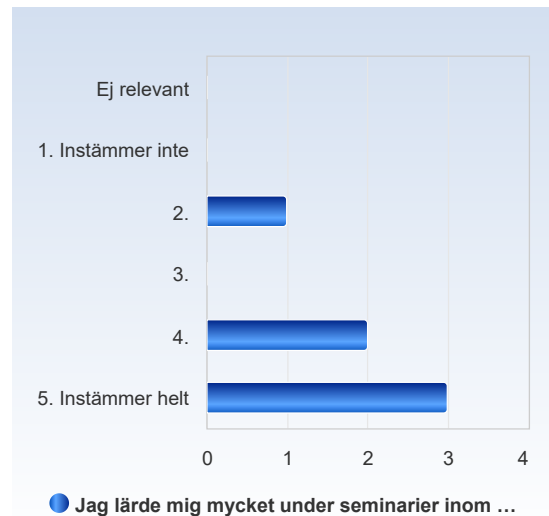
Föreläsningarna inom ämnet var värdefulla	Antal svar
Ej relevant	0 (0,0%)
1. Instämmer inte	0 (0,0%)
2.	1 (16,7%)
3.	0 (0,0%)
4.	2 (33,3%)
5. Instämmer helt	3 (50,0%)
Summa	6 (100,0%)



	Medelvärde	Standardavvikelse	Variationskoefficient	Min	Undre kvartil	Median	Övre kvartil	Max
Föreläsningarna inom ämnet var värdefulla	4,2	1,2	28,1 %	2,0	4,0	4,5	5,0	5,0

## Jag lärde mig mycket under seminarier inom ämnet. 1: instämmer inte alls, 5: instämmer helt

Jag lärde mig mycket under seminarier inom ämnet. 1: instämmer inte alls, 5: instämmer helt	Antal svar
Ej relevant	0 (0,0%)
1. Instämmer inte	0 (0,0%)
2.	1 (16,7%)
3.	0 (0,0%)
4.	2 (33,3%)
5. Instämmer helt	3 (50,0%)
Summa	6 (100,0%)



	Medelvärde	Standardavvikelse	Variationskoefficient	Min	Undre kvartil	Median	Övre kvartil	Max
Jag lärde mig mycket under seminarier inom ämnet. 1: instämmer inte alls, 5: instämmer helt	4,2	1,2	28,1 %	2,0	4,0	4,5	5,0	5,0

### Jag lärde mig mycket under praktiska moment inom ämnet. 1: instämmer inte alls, 5: instämmer helt

Jag lärde mig mycket under praktiska moment inom ämnet. 1: instämmer inte alls, 5: instämmer helt	Antal svar
Ej relevant	0 (0,0%)
1. Instämmer inte	0 (0,0%)
2.	1 (16,7%)
3.	2 (33,3%)
4.	1 (16,7%)
5. Instämmer helt	2 (33,3%)
Summa	6 (100,0%)

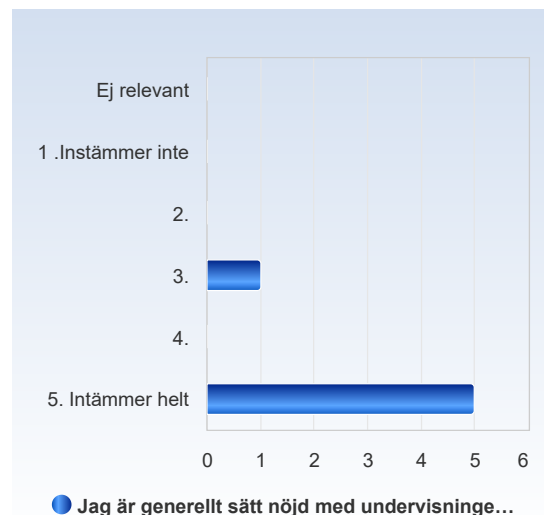


	Medelvärde	Standardavvikelse	Variationskoefficient	Min	Undre kvartil	Median	Övre kvartil	Max
Jag lärde mig mycket under praktiska moment inom ämnet. 1: instämmer inte alls, 5: instämmer helt	3,7	1,2	33,0 %	2,0	3,0	3,5	4,5	5,0

## Radiologi

### Jag är generellt sätt nöjd med undervisningen inom ämnesområdet. 1: instämmer inte alls, 5: instämmer helt

Jag är generellt sätt nöjd med undervisningen inom ämnesområdet. 1: instämmer inte alls, 5: instämmer helt	Antal svar
Ej relevant	0 (0,0%)
1. Instämmer inte	0 (0,0%)
2.	0 (0,0%)
3.	1 (16,7%)
4.	0 (0,0%)
5. Instämmer helt	5 (83,3%)
Summa	6 (100,0%)



	Medelvärde	Standardavvikelse	Variationskoefficient	Min	Undre kvartil	Median	Övre kvartil	Max
Jag är generellt sätt nöjd med undervisningen inom ämnesområdet. 1: instämmer inte alls, 5: instämmer helt	4,7	0,8	17,5 %	3,0	5,0	5,0	5,0	5,0



### Det jag har lärt mig känns relevant inför mitt arbete som läkare. 1: instämmer inte alls, 5: instämmer helt

Det jag har lärt mig känns relevant inför mitt arbete som läkare. 1: instämmer inte alls, 5: instämmer helt

	Antal svar
Ej relevant	0 (0,0%)
1. Instämmer inte	0 (0,0%)
2.	0 (0,0%)
3.	0 (0,0%)
4.	0 (0,0%)
5. Instämmer helt	6 (100,0%)
Summa	6 (100,0%)

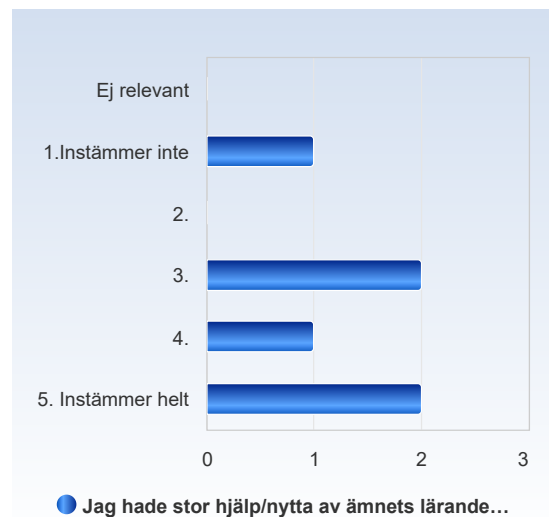


	Medelvärde	Standardavvikelse	Variationskoefficient	Min	Undre kvartil	Median	Övre kvartil	Max
Det jag har lärt mig känns relevant inför mitt arbete som läkare. 1: instämmer inte alls, 5: instämmer helt	5,0	0,0	0,0 %	5,0	5,0	5,0	5,0	5,0

### Jag hade stor hjälp/nytta av ämnets lärandemål. 1: instämmer inte alls, 5: instämmer helt

Jag hade stor hjälp/nytta av ämnets lärandemål. 1: instämmer inte alls, 5: instämmer helt

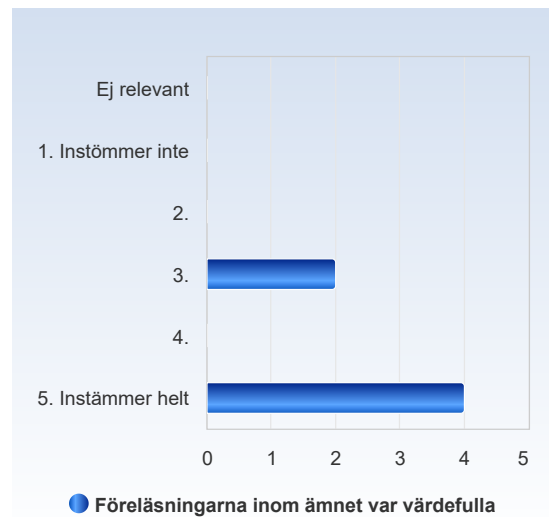
	Antal svar
Ej relevant	0 (0,0%)
1. Instämmer inte	1 (16,7%)
2.	0 (0,0%)
3.	2 (33,3%)
4.	1 (16,7%)
5. Instämmer helt	2 (33,3%)
Summa	6 (100,0%)



	Medelvärde	Standardavvikelse	Variationskoefficient	Min	Undre kvartil	Median	Övre kvartil	Max
Jag hade stor hjälp/nytta av ämnets lärandemål. 1: instämmer inte alls, 5: instämmer helt	3,5	1,5	43,3 %	1,0	3,0	3,5	4,5	5,0

### Föreläsningarna inom ämnet var värdefulla

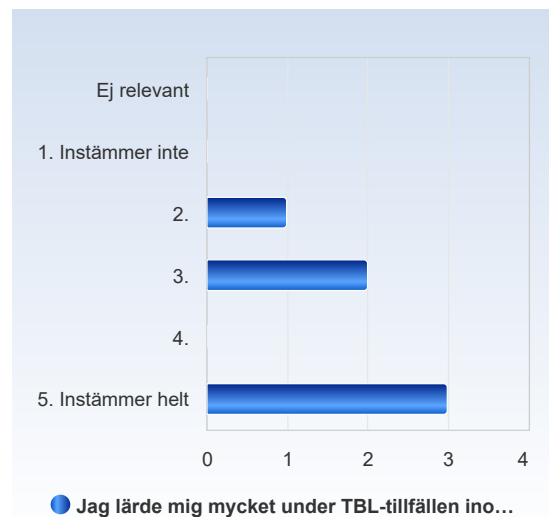
Föreläsningarna inom ämnet var värdefulla	Antal svar
Ej relevant	0 (0,0%)
1. Instämmer inte	0 (0,0%)
2.	0 (0,0%)
3.	2 (33,3%)
4.	0 (0,0%)
5. Instämmer helt	4 (66,7%)
Summa	6 (100,0%)



	Medelvärde	Standardavvikelse	Variationskoefficient	Min	Undre kvartil	Median	Övre kvartil	Max
Föreläsningarna inom ämnet var värdefulla	4,3	1,0	23,8 %	3,0	4,0	5,0	5,0	5,0

### Jag lärde mig mycket under TBL-tillfällen inom ämnet. 1: instämmer inte alls, 5: instämmer helt

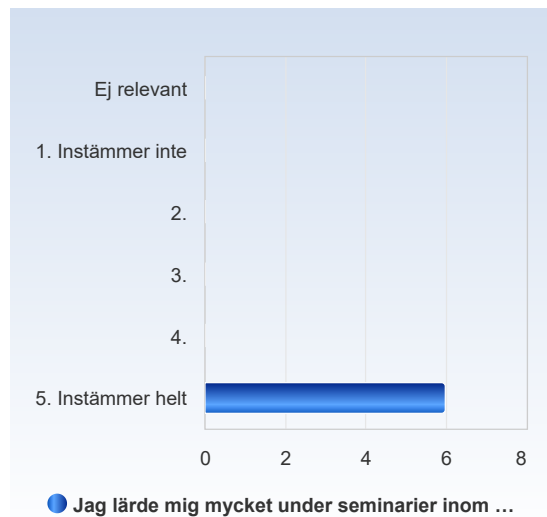
Jag lärde mig mycket under TBL-tillfällen inom ämnet. 1: instämmer inte alls, 5: instämmer helt	Antal svar
Ej relevant	0 (0,0%)
1. Instämmer inte	0 (0,0%)
2.	1 (16,7%)
3.	2 (33,3%)
4.	0 (0,0%)
5. Instämmer helt	3 (50,0%)
Summa	6 (100,0%)



	Medelvärde	Standardavvikelse	Variationskoefficient	Min	Undre kvartil	Median	Övre kvartil	Max
Jag lärde mig mycket under TBL-tillfällen inom ämnet. 1: instämmer inte alls, 5: instämmer helt	3,8	1,3	34,7 %	2,0	3,0	4,0	5,0	5,0

### Jag lärde mig mycket under seminarier inom ämnet. 1: instämmer inte alls, 5: instämmer helt

Jag lärde mig mycket under seminarier inom ämnet. 1: instämmer inte alls, 5: instämmer helt	Antal svar
Ej relevant	0 (0,0%)
1. Instämmer inte	0 (0,0%)
2.	0 (0,0%)
3.	0 (0,0%)
4.	0 (0,0%)
5. Instämmer helt	6 (100,0%)
Summa	6 (100,0%)

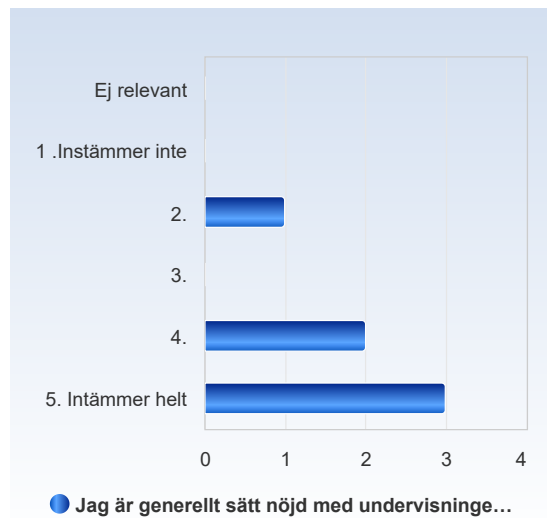


	Medelvärde	Standardavvikelse	Variationskoefficient	Min	Undre kvartil	Median	Övre kvartil	Max
Jag lärde mig mycket under seminarier inom ämnet. 1: instämmer inte alls, 5: instämmer helt	5,0	0,0	0,0 %	5,0	5,0	5,0	5,0	5,0

## Klinisk Mikrobiologi & Transfusionsmedicin

**Jag är generellt sätt nöjd med undervisningen inom ämnesområdet. 1: instämmer inte alls, 5: instämmer helt**

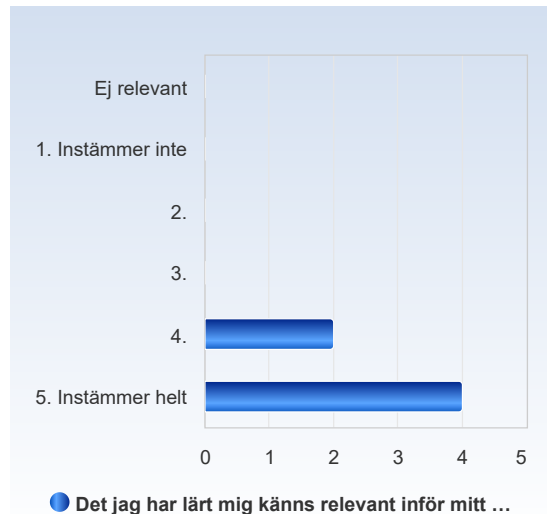
Jag är generellt sätt nöjd med undervisningen inom ämnesområdet. 1: instämmer inte alls, 5: instämmer helt	Antal svar
Ej relevant	0 (0,0%)
1 .Instämmer inte	0 (0,0%)
2.	1 (16,7%)
3.	0 (0,0%)
4.	2 (33,3%)
5. Instämmer helt	3 (50,0%)
Summa	6 (100,0%)



	Medelvärde	Standardavvikelse	Variationskoefficient	Min	Undre kvartil	Median	Övre kvartil	Max
Jag är generellt sätt nöjd med undervisningen inom ämnesområdet. 1: instämmer inte alls, 5: instämmer helt	4,2	1,2	28,1 %	2,0	4,0	4,5	5,0	5,0

**Det jag har lärt mig känns relevant inför mitt arbete som läkare. 1: instämmer inte alls, 5: instämmer helt**

Det jag har lärt mig känns relevant inför mitt arbete som läkare. 1: instämmer inte alls, 5: instämmer helt	Antal svar
Ej relevant	0 (0,0%)
1. Instämmer inte	0 (0,0%)
2.	0 (0,0%)
3.	0 (0,0%)
4.	2 (33,3%)
5. Instämmer helt	4 (66,7%)
Summa	6 (100,0%)



	Medelvärde	Standardavvikelse	Variationskoefficient	Min	Undre kvartil	Median	Övre kvartil	Max
Det jag har lärt mig känns relevant inför mitt arbete som läkare. 1: instämmer inte alls, 5: instämmer helt	4,7	0,5	11,1 %	4,0	4,5	5,0	5,0	5,0

### Jag hade stor hjälp/nytta av ämnets lärandemål. 1: instämmer inte alls, 5: instämmer helt

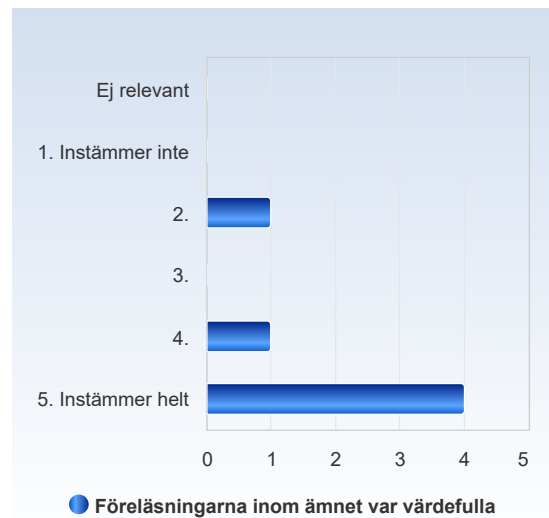
Jag hade stor hjälp/nytta av ämnets lärandemål. 1: instämmer inte alls, 5: instämmer helt	Antal svar
Ej relevant	0 (0,0%)
1. Instämmer inte	1 (16,7%)
2.	0 (0,0%)
3.	2 (33,3%)
4.	1 (16,7%)
5. Instämmer helt	2 (33,3%)
Summa	6 (100,0%)



	Medelvärde	Standardavvikelse	Variationskoefficient	Min	Undre kvartil	Median	Övre kvartil	Max
Jag hade stor hjälp/nytta av ämnets lärandemål. 1: instämmer inte alls, 5: instämmer helt	3,5	1,5	43,3 %	1,0	3,0	3,5	4,5	5,0

### Föreläsningarna inom ämnet var värdefulla

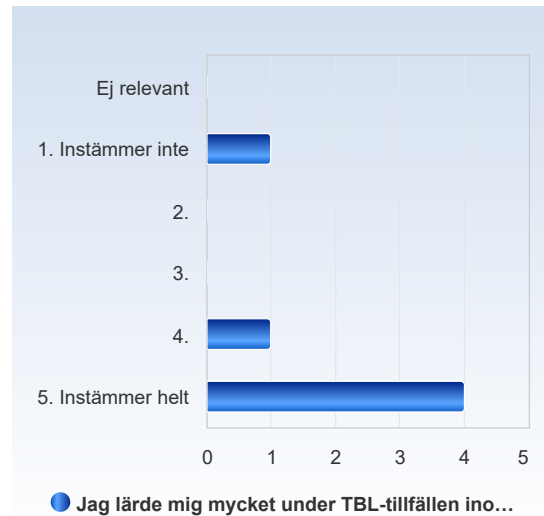
Föreläsningarna inom ämnet var värdefulla	Antal svar
Ej relevant	0 (0,0%)
1. Instämmer inte	0 (0,0%)
2.	1 (16,7%)
3.	0 (0,0%)
4.	1 (16,7%)
5. Instämmer helt	4 (66,7%)
Summa	6 (100,0%)



	Medelvärde	Standardavvikelse	Variationskoefficient	Min	Undre kvartil	Median	Övre kvartil	Max
Föreläsningarna inom ämnet var värdefulla	4,3	1,2	27,9 %	2,0	4,5	5,0	5,0	5,0

### Jag lärde mig mycket under TBL-tillfällen inom ämnet. 1: instämmer inte alls, 5: instämmer helt

Jag lärde mig mycket under TBL-tillfällen inom ämnet. 1: instämmer inte alls, 5: instämmer helt	Antal svar
Ej relevant	0 (0,0%)
1. Instämmer inte	1 (16,7%)
2.	0 (0,0%)
3.	0 (0,0%)
4.	1 (16,7%)
5. Instämmer helt	4 (66,7%)
Summa	6 (100,0%)

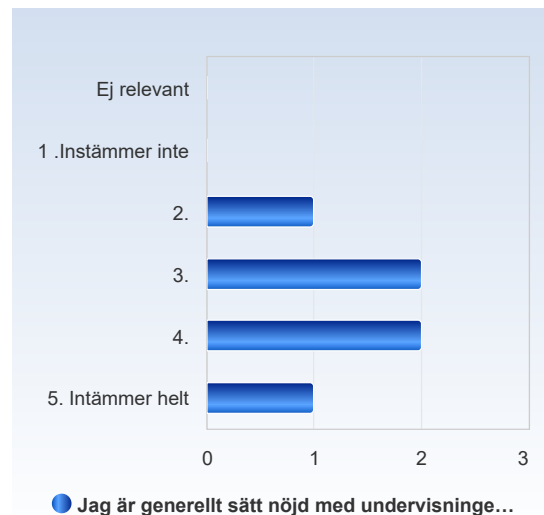


	Medelvärde	Standardavvikelse	Variationskoefficient	Min	Undre kvartil	Median	Övre kvartil	Max
Jag lärde mig mycket under TBL-tillfällen inom ämnet. 1: instämmer inte alls, 5: instämmer helt	4,2	1,6	38,4 %	1,0	4,5	5,0	5,0	5,0

## Patologi

### Jag är generellt sätt nöjd med undervisningen inom ämnesområdet. 1: instämmer inte alls, 5: instämmer helt

Jag är generellt sätt nöjd med undervisningen inom ämnesområdet. 1: instämmer inte alls, 5: instämmer helt	Antal svar
Ej relevant	0 (0,0%)
1. Instämmer inte	0 (0,0%)
2.	1 (16,7%)
3.	2 (33,3%)
4.	2 (33,3%)
5. Instämmer helt	1 (16,7%)
Summa	6 (100,0%)

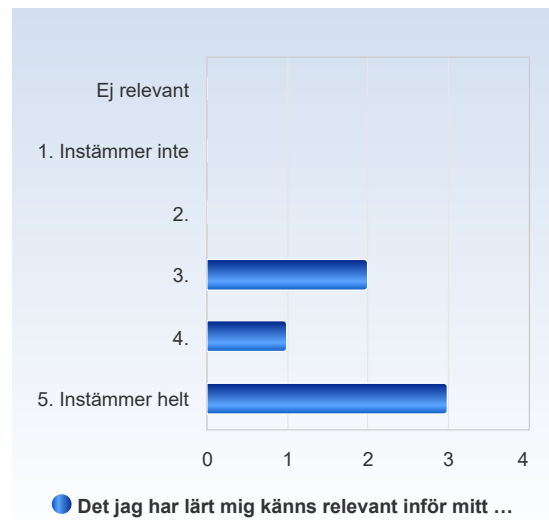


	Medelvärde	Standardavvikelse	Variationskoefficient	Min	Undre kvartil	Median	Övre kvartil	Max
Jag är generellt sätt nöjd med undervisningen inom ämnesområdet. 1: instämmer inte alls, 5: instämmer helt	3,5	1,0	30,0 %	2,0	3,0	3,5	4,0	5,0

### Det jag har lärt mig känns relevant inför mitt arbete som läkare. 1: instämmer inte alls, 5: instämmer helt

Det jag har lärt mig känns relevant inför mitt arbete som läkare. 1: instämmer inte alls, 5: instämmer helt

	Antal svar
Ej relevant	0 (0,0%)
1. Instämmer inte	0 (0,0%)
2.	0 (0,0%)
3.	2 (33,3%)
4.	1 (16,7%)
5. Instämmer helt	3 (50,0%)
Summa	6 (100,0%)



	Medelvärde	Standardavvikelse	Variationskoefficient	Min	Undre kvartil	Median	Övre kvartil	Max
Det jag har lärt mig känns relevant inför mitt arbete som läkare. 1: instämmer inte alls, 5: instämmer helt	4,2	1,0	23,6 %	3,0	3,5	4,5	5,0	5,0

### Jag hade stor hjälp/nytta av ämnets lärandemål. 1: instämmer inte alls, 5: instämmer helt

Jag hade stor hjälp/nytta av ämnets lärandemål. 1: instämmer inte alls, 5: instämmer helt

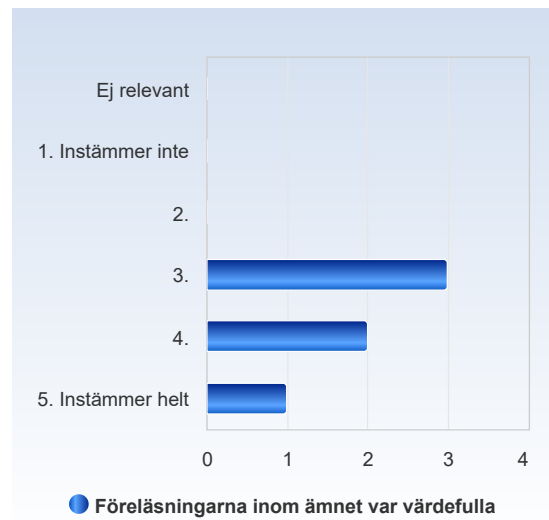
	Antal svar
Ej relevant	0 (0,0%)
1. Instämmer inte	1 (16,7%)
2.	0 (0,0%)
3.	2 (33,3%)
4.	2 (33,3%)
5. Instämmer helt	1 (16,7%)
Summa	6 (100,0%)



	Medelvärde	Standardavvikelse	Variationskoefficient	Min	Undre kvartil	Median	Övre kvartil	Max
Jag hade stor hjälp/nytta av ämnets lärandemål. 1: instämmer inte alls, 5: instämmer helt	3,3	1,4	41,0 %	1,0	3,0	3,5	4,0	5,0

## Föreläsningarna inom ämnet var värdefulla

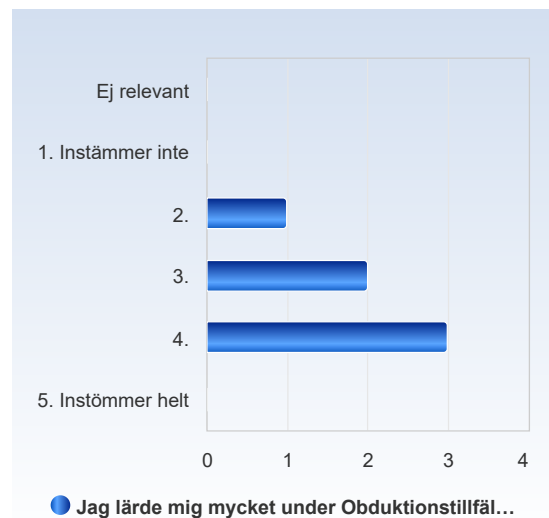
Föreläsningarna inom ämnet var värdefulla	Antal svar
Ej relevant	0 (0,0%)
1. Instämmer inte	0 (0,0%)
2.	0 (0,0%)
3.	3 (50,0%)
4.	2 (33,3%)
5. Instämmer helt	1 (16,7%)
Summa	6 (100,0%)



	Medelvärde	Standardavvikelse	Variationskoefficient	Min	Undre kvartil	Median	Övre kvartil	Max
Föreläsningarna inom ämnet var värdefulla	3,7	0,8	22,3 %	3,0	3,0	3,5	4,0	5,0

## Jag lärde mig mycket under Obduktionstillfället. 1: instämmer inte alls, 5: instämmer helt

Jag lärde mig mycket under Obduktionstillfället. 1: instämmer inte alls, 5: instämmer helt	Antal svar
Ej relevant	0 (0,0%)
1. Instämmer inte	0 (0,0%)
2.	1 (16,7%)
3.	2 (33,3%)
4.	3 (50,0%)
5. Instämmer helt	0 (0,0%)
Summa	6 (100,0%)



	Medelvärde	Standardavvikelse	Variationskoefficient	Min	Undre kvartil	Median	Övre kvartil	Max
Jag lärde mig mycket under Obduktionstillfället. 1: instämmer inte alls, 5: instämmer helt	3,3	0,8	24,5 %	2,0	3,0	3,5	4,0	4,0