

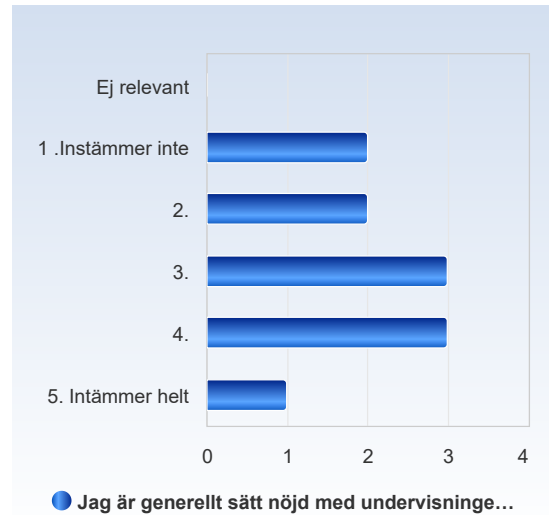
Kursutvärdering MDBI moment 1 2LA006 VT24 HS

Antal respondenter: 38
Antal svar: 11
Svarsfrekvens: 28,95 %

Klinisk Kemi

Jag är generellt sätt nöjd med undervisningen inom ämnesområdet. 1: instämmer inte alls, 5: instämmer helt

Jag är generellt sätt nöjd med undervisningen inom ämnesområdet. 1: instämmer inte alls, 5: instämmer helt	Antal svar
Ej relevant	0 (0,0%)
1 .Instämmer inte	2 (18,2%)
2.	2 (18,2%)
3.	3 (27,3%)
4.	3 (27,3%)
5. Intämmer helt	1 (9,1%)
Summa	11 (100,0%)



	Medelvärde	Standardavvikelse	Variationskoefficient	Min	Undre kvartil	Median	Övre kvartil	Max
Jag är generellt sätt nöjd med undervisningen inom ämnesområdet. 1: instämmer inte alls, 5: instämmer helt	2,9	1,3	44,7 %	1,0	2,0	3,0	4,0	5,0

Det jag har lärt mig känns relevant inför mitt arbete som läkare. 1: instämmer inte alls, 5: instämmer helt

Det jag har lärt mig känns relevant inför mitt arbete som läkare. 1: instämmer inte alls, 5: instämmer helt

	Antal svar
Ej relevant	0 (0,0%)
1. Instämmer inte	0 (0,0%)
2.	0 (0,0%)
3.	2 (18,2%)
4.	3 (27,3%)
5. Instämmer helt	6 (54,5%)
Summa	11 (100,0%)

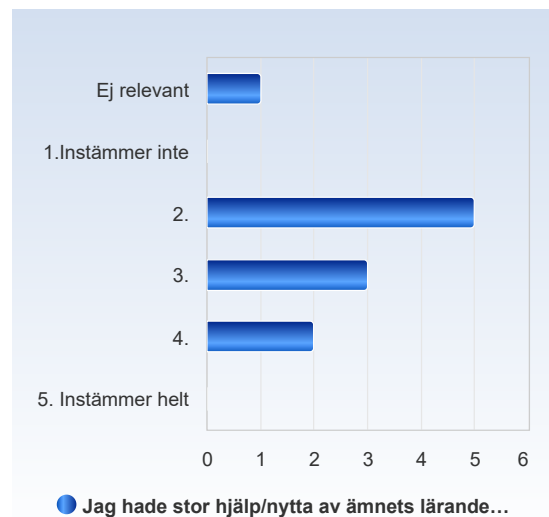


	Medelvärde	Standardavvikelse	Variationskoefficient	Min	Undre kvartil	Median	Övre kvartil	Max
Det jag har lärt mig känns relevant inför mitt arbete som läkare. 1: instämmer inte alls, 5: instämmer helt	4,4	0,8	18,5 %	3,0	4,0	5,0	5,0	5,0

Jag hade stor hjälp/nytta av ämnets lärandemål. 1: instämmer inte alls, 5: instämmer helt

Jag hade stor hjälp/nytta av ämnets lärandemål. 1: instämmer inte alls, 5: instämmer helt

	Antal svar
Ej relevant	1 (9,1%)
1. Instämmer inte	0 (0,0%)
2.	5 (45,5%)
3.	3 (27,3%)
4.	2 (18,2%)
5. Instämmer helt	0 (0,0%)
Summa	11 (100,0%)



	Medelvärde	Standardavvikelse	Variationskoefficient	Min	Undre kvartil	Median	Övre kvartil	Max
Jag hade stor hjälp/nytta av ämnets lärandemål. 1: instämmer inte alls, 5: instämmer helt	2,5	1,1	46,0 %	0,0	2,0	2,0	3,0	4,0

Föreläsningarna inom ämnet var värdefulla

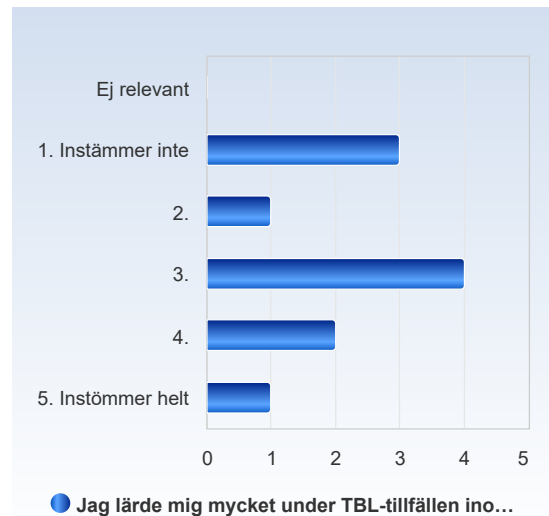
Föreläsningarna inom ämnet var värdefulla	Antal svar
Ej relevant	1 (9,1%)
1. Instämmer inte	1 (9,1%)
2.	2 (18,2%)
3.	2 (18,2%)
4.	3 (27,3%)
5. Instämmer helt	2 (18,2%)
Summa	11 (100,0%)



	Medelvärde	Standardavvikelse	Variationskoefficient	Min	Undre kvartil	Median	Övre kvartil	Max
Föreläsningarna inom ämnet var värdefulla	3,0	1,6	53,7 %	0,0	2,0	3,0	4,0	5,0

Jag lärde mig mycket under TBL-tillfällen inom ämnet. 1: instämmer inte alls, 5: instämmer helt

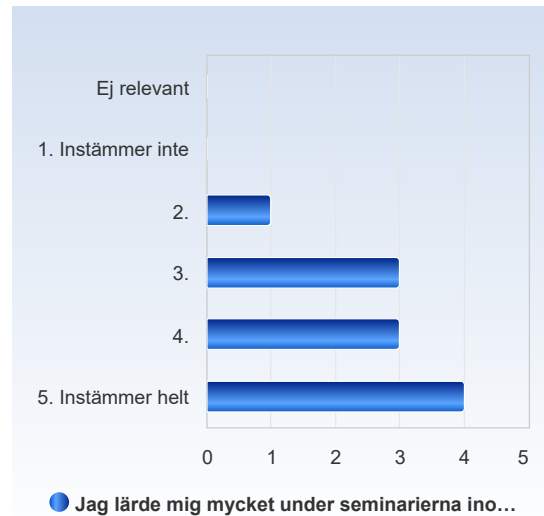
Jag lärde mig mycket under TBL-tillfällen inom ämnet. 1: instämmer inte alls, 5: instämmer helt	Antal svar
Ej relevant	0 (0,0%)
1. Instämmer inte	3 (27,3%)
2.	1 (9,1%)
3.	4 (36,4%)
4.	2 (18,2%)
5. Instämmer helt	1 (9,1%)
Summa	11 (100,0%)



	Medelvärde	Standardavvikelse	Variationskoefficient	Min	Undre kvartil	Median	Övre kvartil	Max
Jag lärde mig mycket under TBL-tillfällen inom ämnet. 1: instämmer inte alls, 5: instämmer helt	2,7	1,3	49,4 %	1,0	1,5	3,0	3,5	5,0

Jag lärde mig mycket under seminarierna inom ämnet. 1: instämmer inte alls, 5: instämmer helt

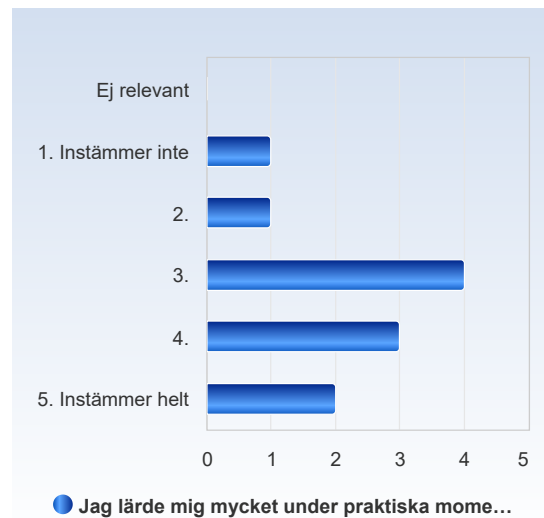
Jag lärde mig mycket under seminarierna inom ämnet. 1: instämmer inte alls, 5: instämmer helt	Antal svar
Ej relevant	0 (0,0%)
1. Instämmer inte	0 (0,0%)
2.	1 (9,1%)
3.	3 (27,3%)
4.	3 (27,3%)
5. Instämmer helt	4 (36,4%)
Summa	11 (100,0%)



	Medelvärde	Standardavvikelse	Variationskoefficient	Min	Undre kvartil	Median	Övre kvartil	Max
Jag lärde mig mycket under seminarierna inom ämnet. 1: instämmer inte alls, 5: instämmer helt	3,9	1,0	26,7 %	2,0	3,0	4,0	5,0	5,0

Jag lärde mig mycket under praktiska moment inom ämnet. 1: instämmer inte alls, 5: instämmer helt

Jag lärde mig mycket under praktiska moment inom ämnet. 1: instämmer inte alls, 5: instämmer helt	Antal svar
Ej relevant	0 (0,0%)
1. Instämmer inte	1 (9,1%)
2.	1 (9,1%)
3.	4 (36,4%)
4.	3 (27,3%)
5. Instämmer helt	2 (18,2%)
Summa	11 (100,0%)



	Medelvärde	Standardavvikelse	Variationskoefficient	Min	Undre kvartil	Median	Övre kvartil	Max
Jag lärde mig mycket under praktiska moment inom ämnet. 1: instämmer inte alls, 5: instämmer helt	3,4	1,2	35,9 %	1,0	3,0	3,0	4,0	5,0

Jag är generellt sätt nöjd med undervisningen inom ämnesområdet. 1: instämmer inte alls, 5: instämmer helt

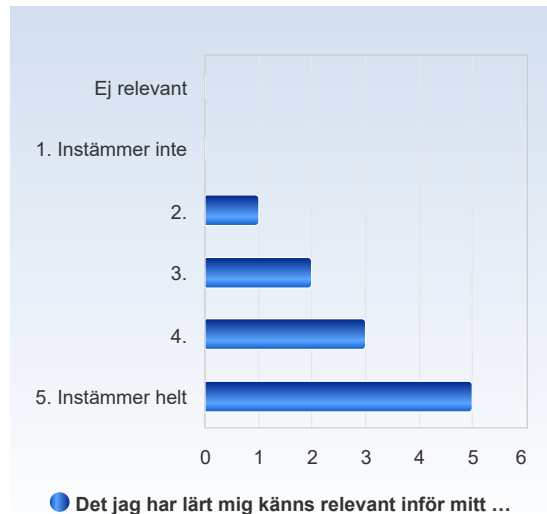
Jag är generellt sätt nöjd med undervisningen inom ämnesområdet. 1: instämmer inte alls, 5: instämmer helt	Antal svar
Ej relevant	0 (0,0%)
1. Instämmer inte	2 (18,2%)
2.	3 (27,3%)
3.	3 (27,3%)
4.	2 (18,2%)
5. Instämmer helt	1 (9,1%)
Summa	11 (100,0%)



	Medelvärde	Standardavvikelse	Variationskoefficient	Min	Undre kvartil	Median	Övre kvartil	Max
Jag är generellt sätt nöjd med undervisningen inom ämnesområdet. 1: instämmer inte alls, 5: instämmer helt	2,7	1,3	46,6 %	1,0	2,0	3,0	3,5	5,0

Det jag har lärt mig känns relevant inför mitt arbete som läkare. 1: instämmer inte alls, 5: instämmer helt

Det jag har lärt mig känns relevant inför mitt arbete som läkare. 1: instämmer inte alls, 5: instämmer helt	Antal svar
Ej relevant	0 (0,0%)
1. Instämmer inte	0 (0,0%)
2.	1 (9,1%)
3.	2 (18,2%)
4.	3 (27,3%)
5. Instämmer helt	5 (45,5%)
Summa	11 (100,0%)



	Medelvärde	Standardavvikelse	Variationskoefficient	Min	Undre kvartil	Median	Övre kvartil	Max
Det jag har lärt mig känns relevant inför mitt arbete som läkare. 1: instämmer inte alls, 5: instämmer helt	4,1	1,0	25,5 %	2,0	3,5	4,0	5,0	5,0

Jag hade stor hjälp/nytta av ämnets lärandemål. 1: instämmer inte alls, 5: instämmer helt

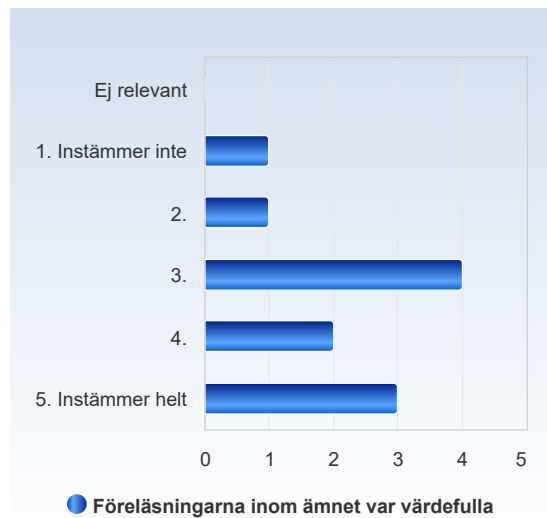
Jag hade stor hjälp/nytta av ämnets lärandemål. 1: instämmer inte alls, 5: instämmer helt	Antal svar
Ej relevant	2 (18,2%)
1. Instämmer inte	0 (0,0%)
2.	4 (36,4%)
3.	4 (36,4%)
4.	1 (9,1%)
5. Instämmer helt	0 (0,0%)
Summa	11 (100,0%)



	Medelvärde	Standardavvikelse	Variationskoefficient	Min	Undre kvartil	Median	Övre kvartil	Max
Jag hade stor hjälp/nytta av ämnets lärandemål. 1: instämmer inte alls, 5: instämmer helt	2,2	1,3	57,3 %	0,0	2,0	2,0	3,0	4,0

Föreläsningarna inom ämnet var värdefulla

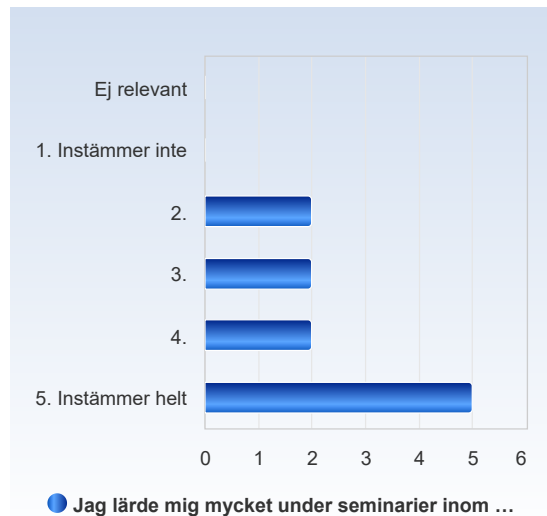
Föreläsningarna inom ämnet var värdefulla	Antal svar
Ej relevant	0 (0,0%)
1. Instämmer inte	1 (9,1%)
2.	1 (9,1%)
3.	4 (36,4%)
4.	2 (18,2%)
5. Instämmer helt	3 (27,3%)
Summa	11 (100,0%)



	Medelvärde	Standardavvikelse	Variationskoefficient	Min	Undre kvartil	Median	Övre kvartil	Max
Föreläsningarna inom ämnet var värdefulla	3,5	1,3	37,4 %	1,0	3,0	3,0	4,5	5,0

Jag lärde mig mycket under seminarier inom ämnet. 1: instämmer inte alls, 5: instämmer helt

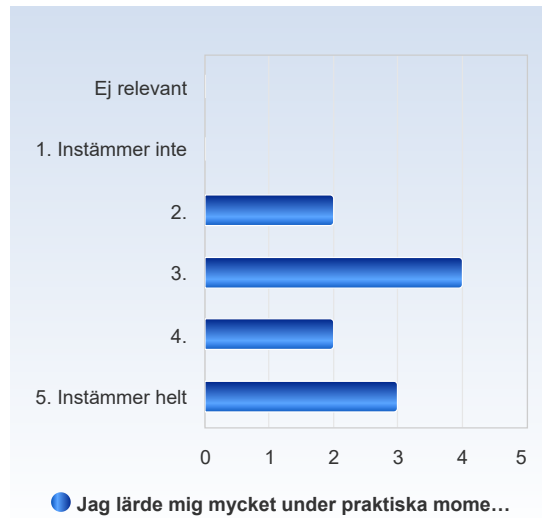
Jag lärde mig mycket under seminarier inom ämnet. 1: instämmer inte alls, 5: instämmer helt	Antal svar
Ej relevant	0 (0,0%)
1. Instämmer inte	0 (0,0%)
2.	2 (18,2%)
3.	2 (18,2%)
4.	2 (18,2%)
5. Instämmer helt	5 (45,5%)
Summa	11 (100,0%)



	Medelvärde	Standardavvikelse	Variationskoefficient	Min	Undre kvartil	Median	Övre kvartil	Max
Jag lärde mig mycket under seminarier inom ämnet. 1: instämmer inte alls, 5: instämmer helt	3,9	1,2	31,2 %	2,0	3,0	4,0	5,0	5,0

Jag lärde mig mycket under praktiska moment inom ämnet. 1: instämmer inte alls, 5: instämmer helt

Jag lärde mig mycket under praktiska moment inom ämnet. 1: instämmer inte alls, 5: instämmer helt	Antal svar
Ej relevant	0 (0,0%)
1. Instämmer inte	0 (0,0%)
2.	2 (18,2%)
3.	4 (36,4%)
4.	2 (18,2%)
5. Instämmer helt	3 (27,3%)
Summa	11 (100,0%)

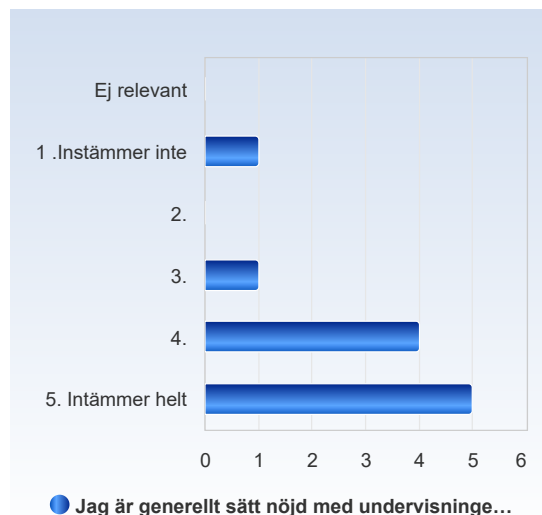


	Medelvärde	Standardavvikelse	Variationskoefficient	Min	Undre kvartil	Median	Övre kvartil	Max
Jag lärde mig mycket under praktiska moment inom ämnet. 1: instämmer inte alls, 5: instämmer helt	3,5	1,1	31,8 %	2,0	3,0	3,0	4,5	5,0

Radiologi

Jag är generellt sätt nöjd med undervisningen inom ämnesområdet. 1: instämmer inte alls, 5: instämmer helt

Jag är generellt sätt nöjd med undervisningen inom ämnesområdet. 1: instämmer inte alls, 5: instämmer helt	Antal svar
Ej relevant	0 (0,0%)
1. Instämmer inte	1 (9,1%)
2.	0 (0,0%)
3.	1 (9,1%)
4.	4 (36,4%)
5. Instämmer helt	5 (45,5%)
Summa	11 (100,0%)

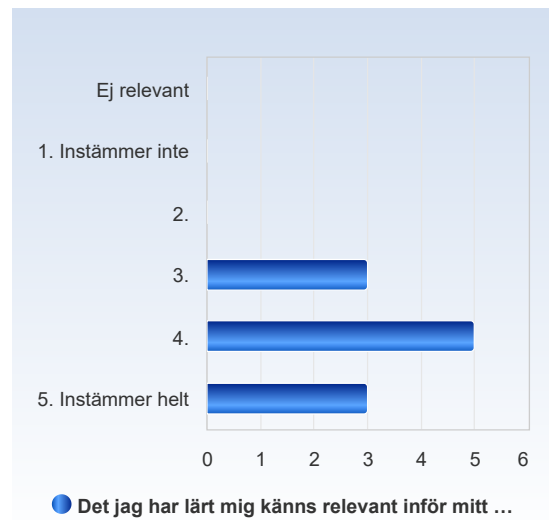


	Medelvärde	Standardavvikelse	Variationskoefficient	Min	Undre kvartil	Median	Övre kvartil	Max
Jag är generellt sätt nöjd med undervisningen inom ämnesområdet. 1: instämmer inte alls, 5: instämmer helt	4,1	1,2	29,8 %	1,0	4,0	4,0	5,0	5,0

Det jag har lärt mig känns relevant inför mitt arbete som läkare. 1: instämmer inte alls, 5: instämmer helt

Det jag har lärt mig känns relevant inför mitt arbete som läkare. 1: instämmer inte alls, 5: instämmer helt

	Antal svar
Ej relevant	0 (0,0%)
1. Instämmer inte	0 (0,0%)
2.	0 (0,0%)
3.	3 (27,3%)
4.	5 (45,5%)
5. Instämmer helt	3 (27,3%)
Summa	11 (100,0%)

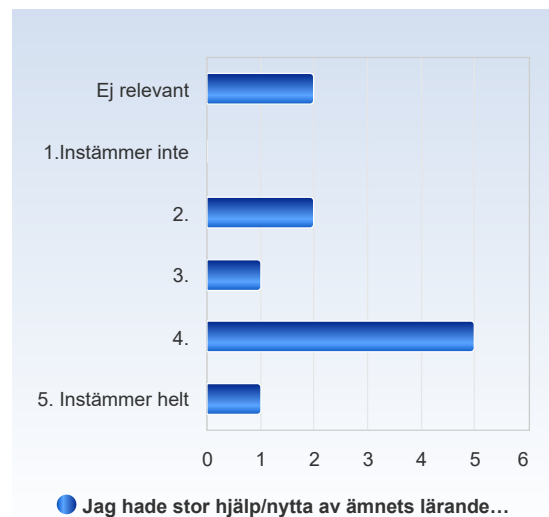


	Medelvärde	Standardavvikelse	Variationskoefficient	Min	Undre kvartil	Median	Övre kvartil	Max
Det jag har lärt mig känns relevant inför mitt arbete som läkare. 1: instämmer inte alls, 5: instämmer helt	4,0	0,8	19,4 %	3,0	3,5	4,0	4,5	5,0

Jag hade stor hjälp/nytta av ämnets lärandemål. 1: instämmer inte alls, 5: instämmer helt

Jag hade stor hjälp/nytta av ämnets lärandemål. 1: instämmer inte alls, 5: instämmer helt

	Antal svar
Ej relevant	2 (18,2%)
1. Instämmer inte	0 (0,0%)
2.	2 (18,2%)
3.	1 (9,1%)
4.	5 (45,5%)
5. Instämmer helt	1 (9,1%)
Summa	11 (100,0%)



	Medelvärde	Standardavvikelse	Variationskoefficient	Min	Undre kvartil	Median	Övre kvartil	Max
Jag hade stor hjälp/nytta av ämnets lärandemål. 1: instämmer inte alls, 5: instämmer helt	2,9	1,7	58,4 %	0,0	2,0	4,0	4,0	5,0

Föreläsningarna inom ämnet var värdefulla

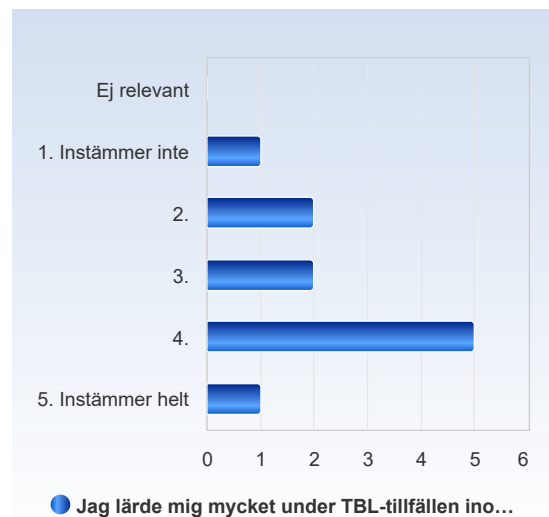
Föreläsningarna inom ämnet var värdefulla	Antal svar
Ej relevant	1 (9,1%)
1. Instämmer inte	1 (9,1%)
2.	1 (9,1%)
3.	2 (18,2%)
4.	2 (18,2%)
5. Instämmer helt	4 (36,4%)
Summa	11 (100,0%)



	Medelvärde	Standardavvikelse	Variationskoefficient	Min	Undre kvartil	Median	Övre kvartil	Max
Föreläsningarna inom ämnet var värdefulla	3,4	1,7	52,0 %	0,0	2,5	4,0	5,0	5,0

Jag lärde mig mycket under TBL-tillfällen inom ämnet. 1: instämmer inte alls, 5: instämmer helt

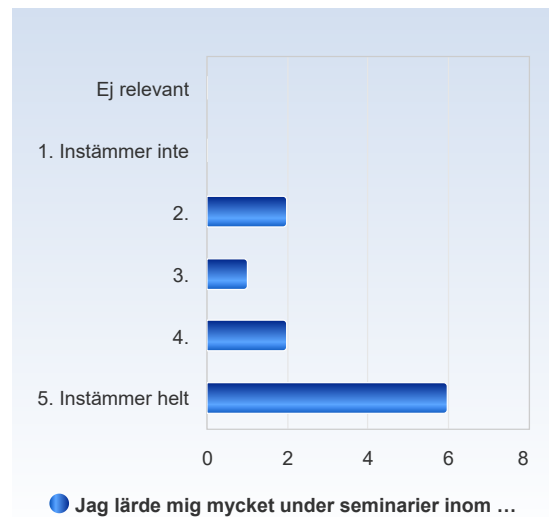
Jag lärde mig mycket under TBL-tillfällen inom ämnet. 1: instämmer inte alls, 5: instämmer helt	Antal svar
Ej relevant	0 (0,0%)
1. Instämmer inte	1 (9,1%)
2.	2 (18,2%)
3.	2 (18,2%)
4.	5 (45,5%)
5. Instämmer helt	1 (9,1%)
Summa	11 (100,0%)



	Medelvärde	Standardavvikelse	Variationskoefficient	Min	Undre kvartil	Median	Övre kvartil	Max
Jag lärde mig mycket under TBL-tillfällen inom ämnet. 1: instämmer inte alls, 5: instämmer helt	3,3	1,2	36,4 %	1,0	2,5	4,0	4,0	5,0

Jag lärde mig mycket under seminarier inom ämnet. 1: instämmer inte alls, 5: instämmer helt

Jag lärde mig mycket under seminarier inom ämnet. 1: instämmer inte alls, 5: instämmer helt	Antal svar
Ej relevant	0 (0,0%)
1. Instämmer inte	0 (0,0%)
2.	2 (18,2%)
3.	1 (9,1%)
4.	2 (18,2%)
5. Instämmer helt	6 (54,5%)
Summa	11 (100,0%)



	Medelvärde	Standardavvikelse	Variationskoefficient	Min	Undre kvartil	Median	Övre kvartil	Max
Jag lärde mig mycket under seminarier inom ämnet. 1: instämmer inte alls, 5: instämmer helt	4,1	1,2	29,8 %	2,0	3,5	5,0	5,0	5,0

Klinisk Mikrobiologi & Transfusionsmedicin

Jag är generellt sätt nöjd med undervisningen inom ämnesområdet. 1: instämmer inte alls, 5: instämmer helt

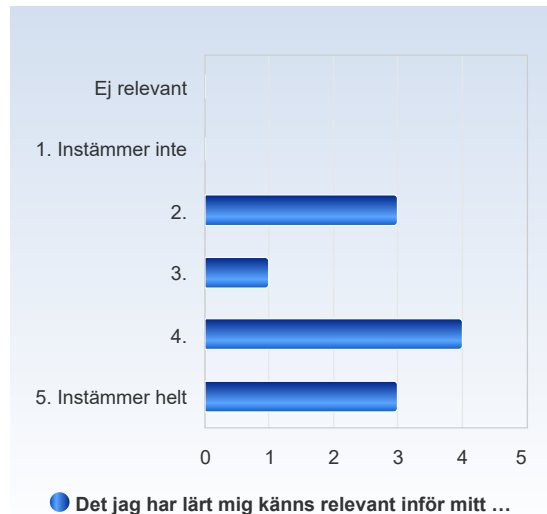
Jag är generellt sätt nöjd med undervisningen inom ämnesområdet. 1: instämmer inte alls, 5: instämmer helt	Antal svar
Ej relevant	1 (9,1%)
1 .Instämmer inte	1 (9,1%)
2.	2 (18,2%)
3.	2 (18,2%)
4.	3 (27,3%)
5. Instämmer helt	2 (18,2%)
Summa	11 (100,0%)



	Medelvärde	Standardavvikelse	Variationskoefficient	Min	Undre kvartil	Median	Övre kvartil	Max
Jag är generellt sätt nöjd med undervisningen inom ämnesområdet. 1: instämmer inte alls, 5: instämmer helt	3,0	1,6	53,7 %	0,0	2,0	3,0	4,0	5,0

Det jag har lärt mig känns relevant inför mitt arbete som läkare. 1: instämmer inte alls, 5: instämmer helt

Det jag har lärt mig känns relevant inför mitt arbete som läkare. 1: instämmer inte alls, 5: instämmer helt	Antal svar
Ej relevant	0 (0,0%)
1. Instämmer inte	0 (0,0%)
2.	3 (27,3%)
3.	1 (9,1%)
4.	4 (36,4%)
5. Instämmer helt	3 (27,3%)
Summa	11 (100,0%)



	Medelvärde	Standardavvikelse	Variationskoefficient	Min	Undre kvartil	Median	Övre kvartil	Max
Det jag har lärt mig känns relevant inför mitt arbete som läkare. 1: instämmer inte alls, 5: instämmer helt	3,6	1,2	33,2 %	2,0	2,5	4,0	4,5	5,0

Jag hade stor hjälp/nytta av ämnets lärandemål. 1: instämmer inte alls, 5: instämmer helt

Jag hade stor hjälp/nytta av ämnets lärandemål. 1: instämmer inte alls, 5: instämmer helt	Antal svar
Ej relevant	3 (27,3%)
1. Instämmer inte	1 (9,1%)
2.	3 (27,3%)
3.	1 (9,1%)
4.	3 (27,3%)
5. Instämmer helt	0 (0,0%)
Summa	11 (100,0%)



	Medelvärde	Standardavvikelse	Variationskoefficient	Min	Undre kvartil	Median	Övre kvartil	Max
Jag hade stor hjälp/nytta av ämnets lärandemål. 1: instämmer inte alls, 5: instämmer helt	2,0	1,6	80,6 %	0,0	0,5	2,0	3,5	4,0

Föreläsningarna inom ämnet var värdefulla

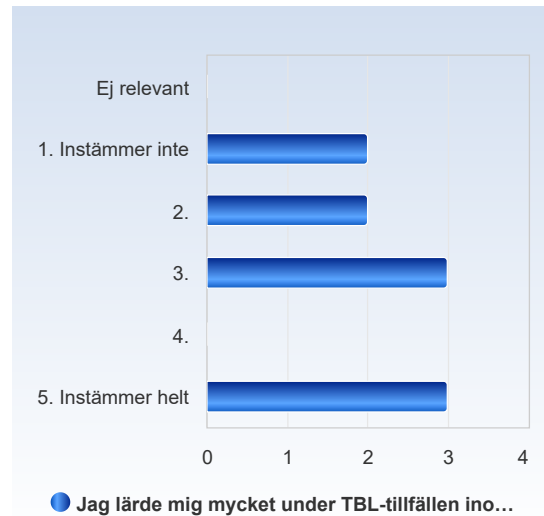
Föreläsningarna inom ämnet var värdefulla	Antal svar
Ej relevant	1 (9,1%)
1. Instämmer inte	1 (9,1%)
2.	2 (18,2%)
3.	1 (9,1%)
4.	4 (36,4%)
5. Instämmer helt	2 (18,2%)
Summa	11 (100,0%)



	Medelvärde	Standardavvikelse	Variationskoefficient	Min	Undre kvartil	Median	Övre kvartil	Max
Föreläsningarna inom ämnet var värdefulla	3,1	1,6	53,1 %	0,0	2,0	4,0	4,0	5,0

Jag lärde mig mycket under TBL-tillfällen inom ämnet. 1: instämmer inte alls, 5: instämmer helt

Jag lärde mig mycket under TBL-tillfällen inom ämnet. 1: instämmer inte alls, 5: instämmer helt	Antal svar
Ej relevant	0 (0,0%)
1. Instämmer inte	2 (20,0%)
2.	2 (20,0%)
3.	3 (30,0%)
4.	0 (0,0%)
5. Instämmer helt	3 (30,0%)
Summa	10 (100,0%)

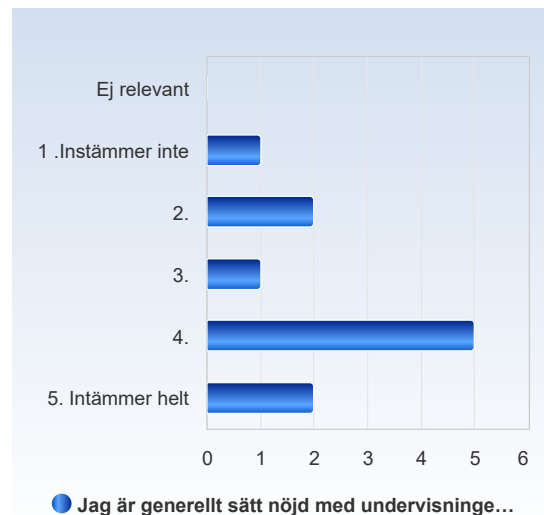


	Medelvärde	Standardavvikelse	Variationskoefficient	Min	Undre kvartil	Median	Övre kvartil	Max
Jag lärde mig mycket under TBL-tillfällen inom ämnet. 1: instämmer inte alls, 5: instämmer helt	3,0	1,6	52,1 %	1,0	2,0	3,0	4,0	5,0

Patologi

Jag är generellt sätt nöjd med undervisningen inom ämnesområdet. 1: instämmer inte alls, 5: instämmer helt

Jag är generellt sätt nöjd med undervisningen inom ämnesområdet. 1: instämmer inte alls, 5: instämmer helt	Antal svar
Ej relevant	0 (0,0%)
1. Instämmer inte	1 (9,1%)
2.	2 (18,2%)
3.	1 (9,1%)
4.	5 (45,5%)
5. Instämmer helt	2 (18,2%)
Summa	11 (100,0%)

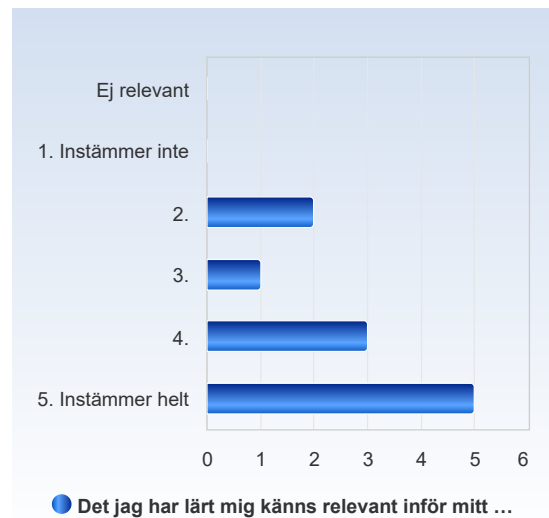


	Medelvärde	Standardavvikelse	Variationskoefficient	Min	Undre kvartil	Median	Övre kvartil	Max
Jag är generellt sätt nöjd med undervisningen inom ämnesområdet. 1: instämmer inte alls, 5: instämmer helt	3,5	1,3	37,4 %	1,0	2,5	4,0	4,0	5,0

Det jag har lärt mig känns relevant inför mitt arbete som läkare. 1: instämmer inte alls, 5: instämmer helt

Det jag har lärt mig känns relevant inför mitt arbete som läkare. 1: instämmer inte alls, 5: instämmer helt

	Antal svar
Ej relevant	0 (0,0%)
1. Instämmer inte	0 (0,0%)
2.	2 (18,2%)
3.	1 (9,1%)
4.	3 (27,3%)
5. Instämmer helt	5 (45,5%)
Summa	11 (100,0%)

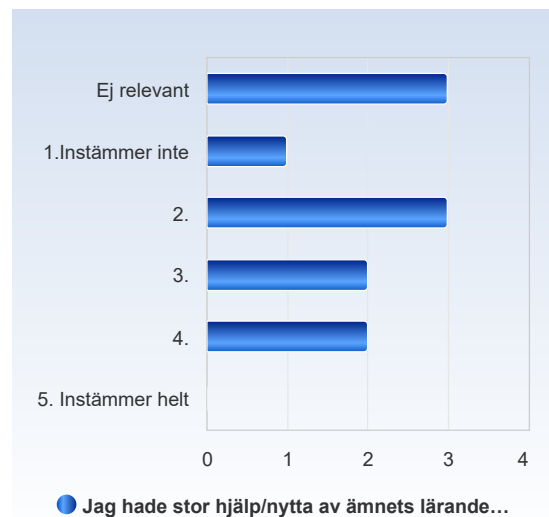


	Medelvärde	Standardavvikelse	Variationskoefficient	Min	Undre kvartil	Median	Övre kvartil	Max
Det jag har lärt mig känns relevant inför mitt arbete som läkare. 1: instämmer inte alls, 5: instämmer helt	4,0	1,2	29,6 %	2,0	3,5	4,0	5,0	5,0

Jag hade stor hjälp/nytta av ämnets lärandemål. 1: instämmer inte alls, 5: instämmer helt

Jag hade stor hjälp/nytta av ämnets lärandemål. 1: instämmer inte alls, 5: instämmer helt

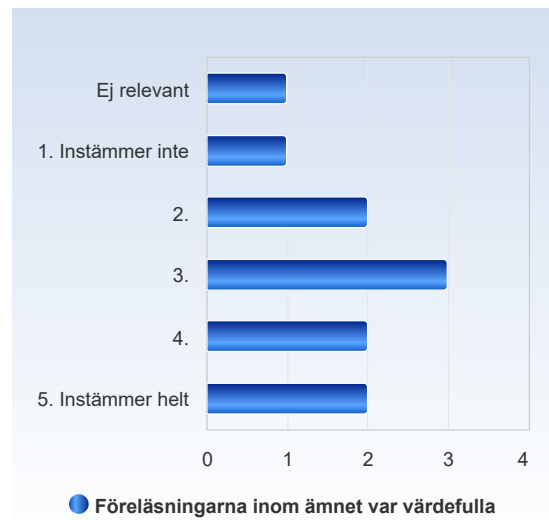
	Antal svar
Ej relevant	3 (27,3%)
1. Instämmer inte	1 (9,1%)
2.	3 (27,3%)
3.	2 (18,2%)
4.	2 (18,2%)
5. Instämmer helt	0 (0,0%)
Summa	11 (100,0%)



	Medelvärde	Standardavvikelse	Variationskoefficient	Min	Undre kvartil	Median	Övre kvartil	Max
Jag hade stor hjälp/nytta av ämnets lärandemål. 1: instämmer inte alls, 5: instämmer helt	1,9	1,5	79,3 %	0,0	0,5	2,0	3,0	4,0

Föreläsningarna inom ämnet var värdefulla

Föreläsningarna inom ämnet var värdefulla	Antal svar
Ej relevant	1 (9,1%)
1. Instämmer inte	1 (9,1%)
2.	2 (18,2%)
3.	3 (27,3%)
4.	2 (18,2%)
5. Instämmer helt	2 (18,2%)
Summa	11 (100,0%)



	Medelvärde	Standardavvikelse	Variationskoefficient	Min	Undre kvartil	Median	Övre kvartil	Max
Föreläsningarna inom ämnet var värdefulla	2,9	1,6	54,3 %	0,0	2,0	3,0	4,0	5,0

Jag lärde mig mycket under Obduktionstillfället. 1: instämmer inte alls, 5: instämmer helt

Jag lärde mig mycket under Obduktionstillfället. 1: instämmer inte alls, 5: instämmer helt	Antal svar
Ej relevant	0 (0,0%)
1. Instämmer inte	2 (18,2%)
2.	1 (9,1%)
3.	4 (36,4%)
4.	1 (9,1%)
5. Instämmer helt	3 (27,3%)
Summa	11 (100,0%)



	Medelvärde	Standardavvikelse	Variationskoefficient	Min	Undre kvartil	Median	Övre kvartil	Max
Jag lärde mig mycket under Obduktionstillfället. 1: instämmer inte alls, 5: instämmer helt	3,2	1,5	46,2 %	1,0	2,5	3,0	4,5	5,0