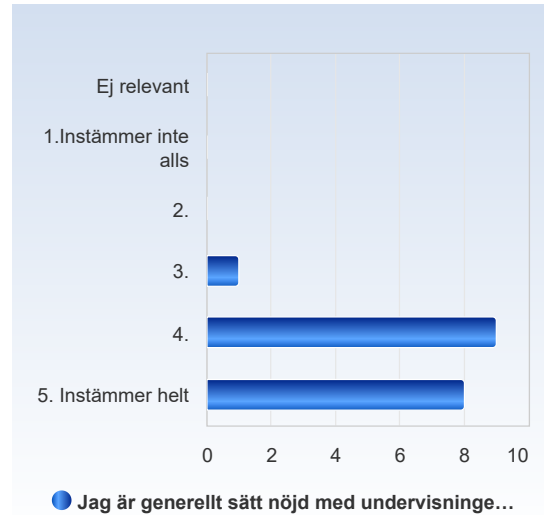


MDBI Kursenkät Moment 2 Danderyd HT24

Antal respondenter: 44
Antal svar: 18
Svarsfrekvens: 40,91 %

Jag är generellt sätt nöjd med undervisningen inom ämnesområdet. 1: Instämmer inte alls, 5: Instämmer helt

Jag är generellt sätt nöjd med undervisningen inom ämnesområdet. 1: Instämmer inte alls, 5: Instämmer helt	Antal svar
Ej relevant	0 (0,0%)
1. Instämmer inte alls	0 (0,0%)
2.	0 (0,0%)
3.	1 (5,6%)
4.	9 (50,0%)
5. Instämmer helt	8 (44,4%)
Summa	18 (100,0%)



	Medelvärde	Standardavvikelse	Variationskoefficient	Min	Undre kvartil	Median	Övre kvartil	Max
Jag är generellt sätt nöjd med undervisningen inom ämnesområdet. 1: Instämmer inte alls, 5: Instämmer helt	4,4	0,6	13,8 %	3,0	4,0	4,0	5,0	5,0

Jag hade stor hjälp/nytta av ämnets lärandemål. 1: instämmer inte alls, 5: instämmer helt

Jag hade stor hjälp/nytta av ämnets lärandemål. 1: instämmer inte alls, 5: instämmer helt	Antal svar
Ej relevant	0 (0,0%)
1. Instämmer inte	2 (11,1%)
2.	2 (11,1%)
3.	8 (44,4%)
4.	2 (11,1%)
5. Instämmer helt	4 (22,2%)
Summa	18 (100,0%)



	Medelvärde	Standardavvikelse	Variationskoefficient	Min	Undre kvartil	Median	Övre kvartil	Max
Jag hade stor hjälp/nytta av ämnets lärandemål. 1: instämmer inte alls, 5: instämmer helt	3,2	1,3	39,2 %	1,0	3,0	3,0	4,0	5,0

Det jag har lärt mig känns relevant inför mitt arbete som läkare. 1: Instämmer inte alls, 5: Instämmer helt

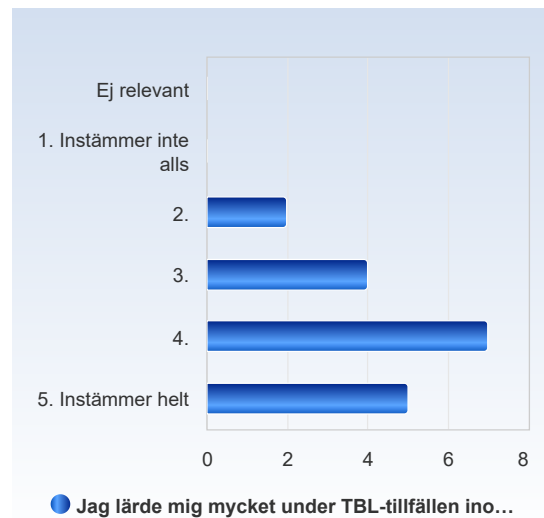
Det jag har lärt mig känns relevant inför mitt arbete som läkare. 1: Instämmer inte alls, 5: Instämmer helt	Antal svar
Ej relevant	0 (0,0%)
1. Instämmer inte alls	0 (0,0%)
2.	0 (0,0%)
3.	0 (0,0%)
4	3 (16,7%)
5. Instämmer helt	15 (83,3%)
Summa	18 (100,0%)



	Medelvärde	Standardavvikelse	Variationskoefficient	Min	Undre kvartil	Median	Övre kvartil	Max
Det jag har lärt mig känns relevant inför mitt arbete som läkare. 1: Instämmer inte alls, 5: Instämmer helt	4,8	0,4	7,9 %	4,0	5,0	5,0	5,0	5,0

Jag lärde mig mycket under TBL-tillfällen inom momentet. 1: Instämmer inte alls, 5: Instämmer helt

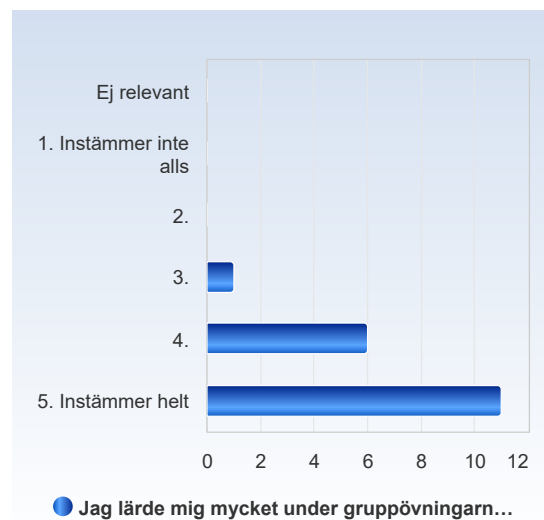
Jag lärde mig mycket under TBL-tillfällen inom momentet. 1: Instämmer inte alls, 5: Instämmer helt	Antal svar
Ej relevant	0 (0,0%)
1. Instämmer inte alls	0 (0,0%)
2.	2 (11,1%)
3.	4 (22,2%)
4.	7 (38,9%)
5. Instämmer helt	5 (27,8%)
Summa	18 (100,0%)



	Medelvärde	Standardavvikelse	Variationskoefficient	Min	Undre kvartil	Median	Övre kvartil	Max
Jag lärde mig mycket under TBL-tillfällen inom momentet. 1: Instämmer inte alls, 5: Instämmer helt	3,8	1,0	25,7 %	2,0	3,0	4,0	4,5	5,0

Jag lärde mig mycket under gruppövningarna i status. 1: Instämmer inte alls, 5: Instämmer helt

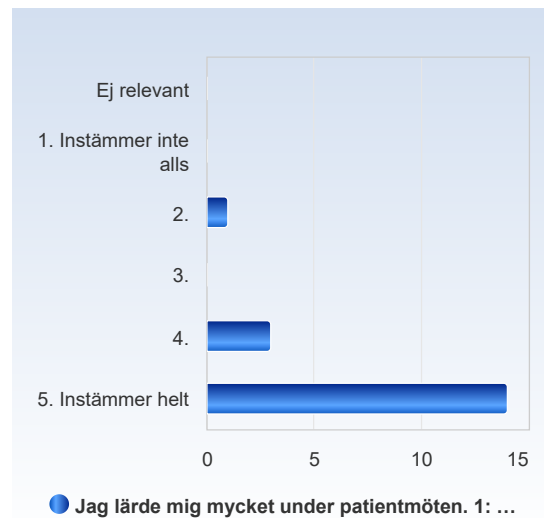
Jag lärde mig mycket under gruppövningarna i status. 1: Instämmer inte alls, 5: Instämmer helt	Antal svar
Ej relevant	0 (0,0%)
1. Instämmer inte alls	0 (0,0%)
2.	0 (0,0%)
3.	1 (5,6%)
4.	6 (33,3%)
5. Instämmer helt	11 (61,1%)
Summa	18 (100,0%)



	Medelvärde	Standardavvikelse	Variationskoefficient	Min	Undre kvartil	Median	Övre kvartil	Max
Jag lärde mig mycket under gruppövningarna i status. 1: Instämmer inte alls, 5: Instämmer helt	4,6	0,6	13,5 %	3,0	4,0	5,0	5,0	5,0

Jag lärde mig mycket under patientmöten. 1: Instämmer inte alls, 5: Instämmer helt

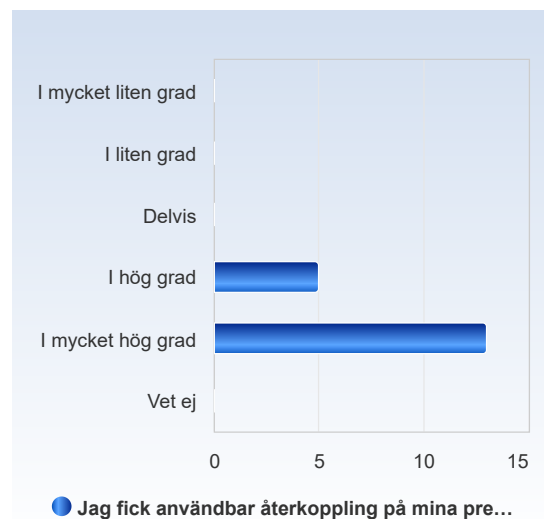
Jag lärde mig mycket under patientmöten. 1: Instämmer inte alls, 5: Instämmer helt	Antal svar
Ej relevant	0 (0,0%)
1. Instämmer inte alls	0 (0,0%)
2.	1 (5,6%)
3.	0 (0,0%)
4.	3 (16,7%)
5. Instämmer helt	14 (77,8%)
Summa	18 (100,0%)



	Medelvärde	Standardavvikelse	Variationskoefficient	Min	Undre kvartil	Median	Övre kvartil	Max
Jag lärde mig mycket under patientmöten. 1: Instämmer inte alls, 5: Instämmer helt	4,7	0,8	16,4 %	2,0	5,0	5,0	5,0	5,0

Jag fick användbar återkoppling på mina prestationer under moment 2

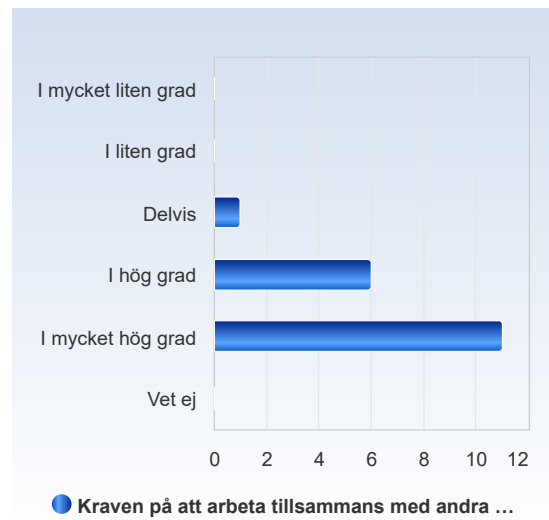
Jag fick användbar återkoppling på mina prestationer under moment 2	Antal svar
I mycket liten grad	0 (0,0%)
I liten grad	0 (0,0%)
Delvis	0 (0,0%)
I hög grad	5 (27,8%)
I mycket hög grad	13 (72,2%)
Vet ej	0 (0,0%)
Summa	18 (100,0%)



	Medelvärde	Standardavvikelse	Variationskoefficient	Min	Undre kvartil	Median	Övre kvartil	Max
Jag fick användbar återkoppling på mina prestationer under moment 2	4,7	0,5	9,8 %	4,0	4,5	5,0	5,0	5,0

Kraven på att arbeta tillsammans med andra studenter var rimliga.

Kraven på att arbeta tillsammans med andra studenter var rimliga.	Antal svar
I mycket liten grad	0 (0,0%)
I liten grad	0 (0,0%)
Delvis	1 (5,6%)
I hög grad	6 (33,3%)
I mycket hög grad	11 (61,1%)
Vet ej	0 (0,0%)
Summa	18 (100,0%)



	Medelvärde	Standardavvikelse	Variationskoefficient	Min	Undre kvartil	Median	Övre kvartil	Max
Kraven på att arbeta tillsammans med andra studenter var rimliga.	4,6	0,6	13,5 %	3,0	4,0	5,0	5,0	5,0