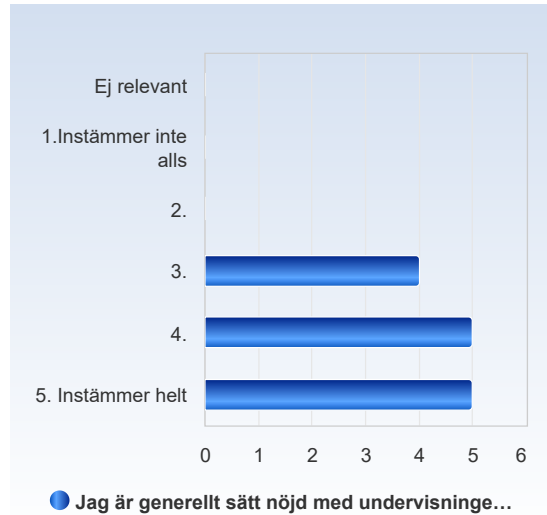


MDBI Kursenkät Moment 2 Huddinge HT24

Antal respondenter: 40
Antal svar: 14
Svarsfrekvens: 35,00 %

Jag är generellt sätt nöjd med undervisningen inom ämnesområdet. 1: Instämmer inte alls, 5: Instämmer helt

Jag är generellt sätt nöjd med undervisningen inom ämnesområdet. 1: Instämmer inte alls, 5: Instämmer helt	Antal svar
Ej relevant	0 (0,0%)
1. Instämmer inte alls	0 (0,0%)
2.	0 (0,0%)
3.	4 (28,6%)
4.	5 (35,7%)
5. Instämmer helt	5 (35,7%)
Summa	14 (100,0%)



	Medelvärde	Standardavvikelse	Variationskoefficient	Min	Undre kvartil	Median	Övre kvartil	Max
Jag är generellt sätt nöjd med undervisningen inom ämnesområdet. 1: Instämmer inte alls, 5: Instämmer helt	4,1	0,8	20,4 %	3,0	3,5	4,0	5,0	5,0

Jag hade stor hjälp/nytta av ämnets lärandemål. 1: instämmer inte alls, 5: instämmer helt

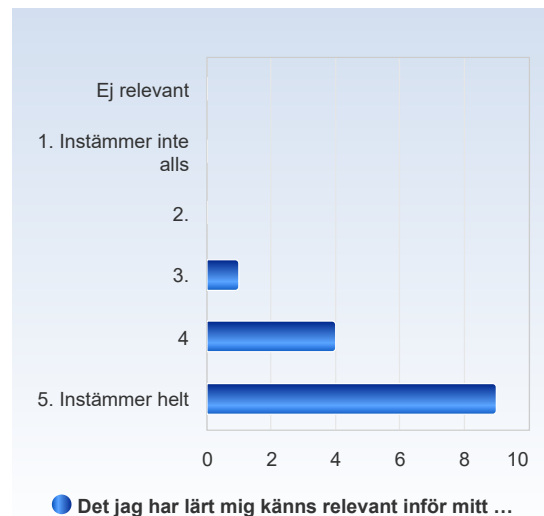
Jag hade stor hjälp/nytta av ämnets lärandemål. 1: instämmer inte alls, 5: instämmer helt	Antal svar
Ej relevant	1 (7,1%)
1. Instämmer inte	2 (14,3%)
2.	2 (14,3%)
3.	5 (35,7%)
4.	3 (21,4%)
5. Instämmer helt	1 (7,1%)
Summa	14 (100,0%)



	Medelvärde	Standardavvikelse	Variationskoefficient	Min	Undre kvartil	Median	Övre kvartil	Max
Jag hade stor hjälp/nytta av ämnets lärandemål. 1: instämmer inte alls, 5: instämmer helt	2,7	1,4	50,9 %	0,0	2,0	3,0	3,5	5,0

Det jag har lärt mig känns relevant inför mitt arbete som läkare. 1: Instämmer inte alls, 5: Instämmer helt

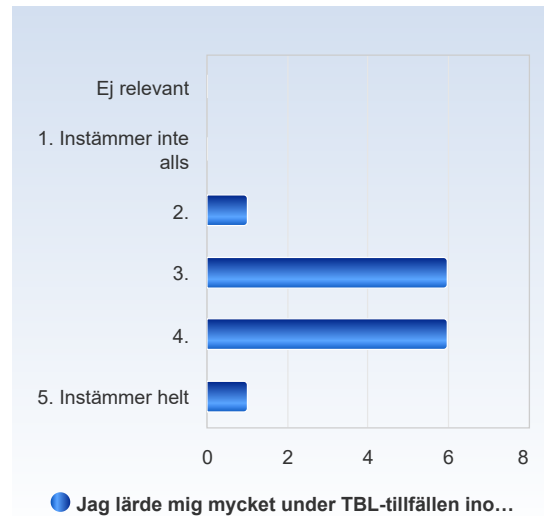
Det jag har lärt mig känns relevant inför mitt arbete som läkare. 1: Instämmer inte alls, 5: Instämmer helt	Antal svar
Ej relevant	0 (0,0%)
1. Instämmer inte alls	0 (0,0%)
2.	0 (0,0%)
3.	1 (7,1%)
4	4 (28,6%)
5. Instämmer helt	9 (64,3%)
Summa	14 (100,0%)



	Medelvärde	Standardavvikelse	Variationskoefficient	Min	Undre kvartil	Median	Övre kvartil	Max
Det jag har lärt mig känns relevant inför mitt arbete som läkare. 1: Instämmer inte alls, 5: Instämmer helt	4,6	0,6	14,1 %	3,0	4,0	5,0	5,0	5,0

Jag lärde mig mycket under TBL-tillfällen inom momentet. 1: Instämmer inte alls, 5: Instämmer helt

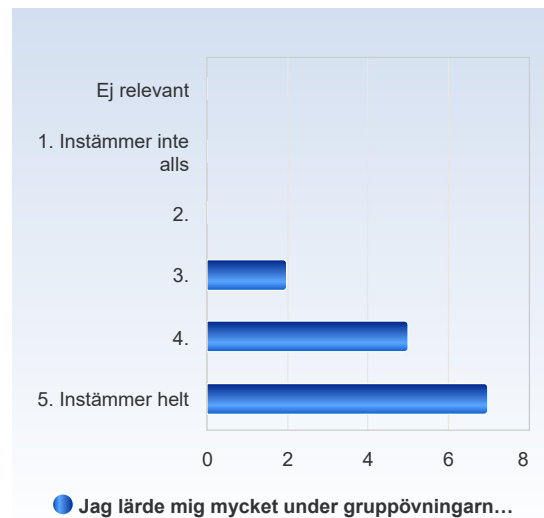
Jag lärde mig mycket under TBL-tillfällen inom momentet. 1: Instämmer inte alls, 5: Instämmer helt	Antal svar
Ej relevant	0 (0,0%)
1. Instämmer inte alls	0 (0,0%)
2.	1 (7,1%)
3.	6 (42,9%)
4.	6 (42,9%)
5. Instämmer helt	1 (7,1%)
Summa	14 (100,0%)



	Medelvärde	Standardavvikelse	Variationskoefficient	Min	Undre kvartil	Median	Övre kvartil	Max
Jag lärde mig mycket under TBL-tillfällen inom momentet. 1: Instämmer inte alls, 5: Instämmer helt	3,5	0,8	21,7 %	2,0	3,0	3,5	4,0	5,0

Jag lärde mig mycket under gruppövningarna i status. 1: Instämmer inte alls, 5: Instämmer helt

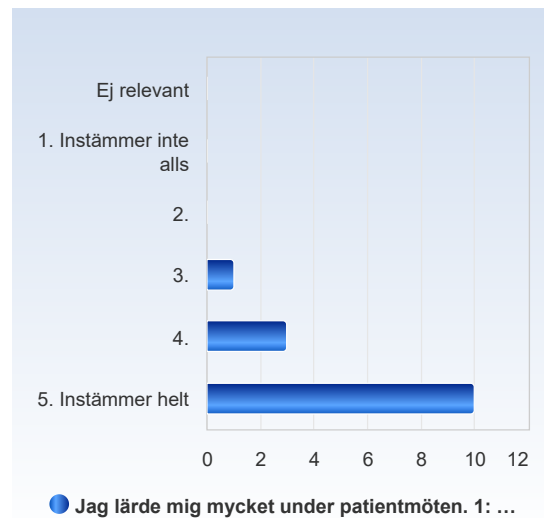
Jag lärde mig mycket under gruppövningarna i status. 1: Instämmer inte alls, 5: Instämmer helt	Antal svar
Ej relevant	0 (0,0%)
1. Instämmer inte alls	0 (0,0%)
2.	0 (0,0%)
3.	2 (14,3%)
4.	5 (35,7%)
5. Instämmer helt	7 (50,0%)
Summa	14 (100,0%)



	Medelvärde	Standardavvikelse	Variationskoefficient	Min	Undre kvartil	Median	Övre kvartil	Max
Jag lärde mig mycket under gruppövningarna i status. 1: Instämmer inte alls, 5: Instämmer helt	4,4	0,7	17,1 %	3,0	4,0	4,5	5,0	5,0

Jag lärde mig mycket under patientmöten. 1: Instämmer inte alls, 5: Instämmer helt

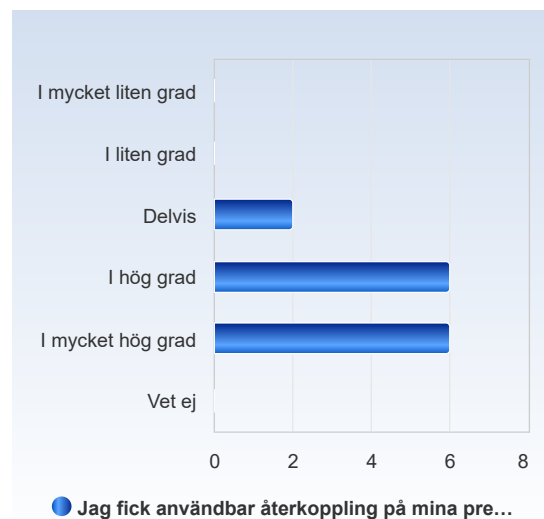
Jag lärde mig mycket under patientmöten. 1: Instämmer inte alls, 5: Instämmer helt	Antal svar
Ej relevant	0 (0,0%)
1. Instämmer inte alls	0 (0,0%)
2.	0 (0,0%)
3.	1 (7,1%)
4.	3 (21,4%)
5. Instämmer helt	10 (71,4%)
Summa	14 (100,0%)



	Medelvärde	Standardavvikelse	Variationskoefficient	Min	Undre kvartil	Median	Övre kvartil	Max
Jag lärde mig mycket under patientmöten. 1: Instämmer inte alls, 5: Instämmer helt	4,6	0,6	13,6 %	3,0	4,5	5,0	5,0	5,0

Jag fick användbar återkoppling på mina prestationer under moment 2

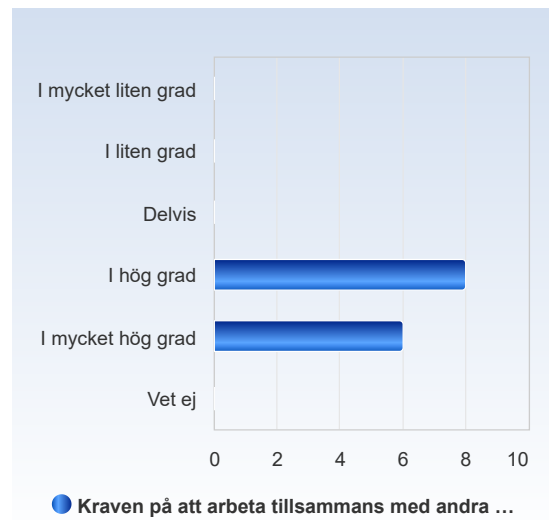
Jag fick användbar återkoppling på mina prestationer under moment 2	Antal svar
I mycket liten grad	0 (0,0%)
I liten grad	0 (0,0%)
Delvis	2 (14,3%)
I hög grad	6 (42,9%)
I mycket hög grad	6 (42,9%)
Vet ej	0 (0,0%)
Summa	14 (100,0%)



	Medelvärde	Standardavvikelse	Variationskoefficient	Min	Undre kvartil	Median	Övre kvartil	Max
Jag fick användbar återkoppling på mina prestationer under moment 2	4,3	0,7	16,9 %	3,0	4,0	4,0	5,0	5,0

Kraven på att arbeta tillsammans med andra studenter var rimliga.

Kraven på att arbeta tillsammans med andra studenter var rimliga.	Antal svar
I mycket liten grad	0 (0,0%)
I liten grad	0 (0,0%)
Delvis	0 (0,0%)
I hög grad	8 (57,1%)
I mycket hög grad	6 (42,9%)
Vet ej	0 (0,0%)
Summa	14 (100,0%)



	Medelvärde	Standardavvikelse	Variationskoefficient	Min	Undre kvartil	Median	Övre kvartil	Max
Kraven på att arbeta tillsammans med andra studenter var rimliga.	4,4	0,5	11,6 %	4,0	4,0	4,0	5,0	5,0