



**Karolinska
Institutet**

MDBI Kursenkät Moment 2 SÖS HT24

Antal respondenter: 41

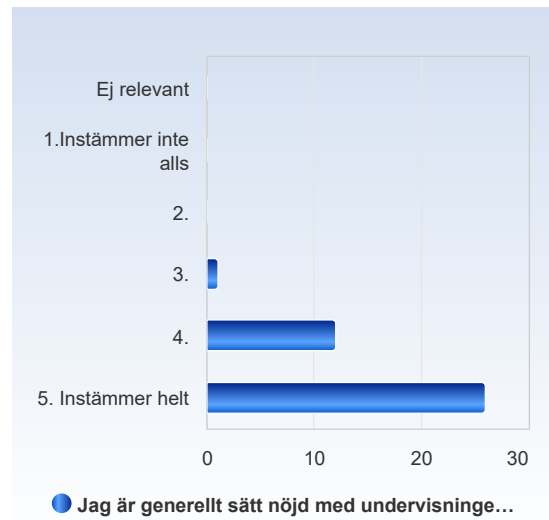
Antal svar: 39

Svarsfrekvens: 95.12%



Jag är generellt sätt nöjd med undervisningen inom ämnesområdet. 1: Instämmer inte alls, 5: Instämmer helt

Jag är generellt sätt nöjd med undervisningen inom ämnesområdet. 1: Instämmer inte alls, 5: Instämmer helt	Antal svar
Ej relevant	0 (0.0%)
1. Instämmer inte alls	0 (0.0%)
2.	0 (0.0%)
3.	1 (2.6%)
4.	12 (30.8%)
5. Instämmer helt	26 (66.7%)
Summa	39 (100.0%)

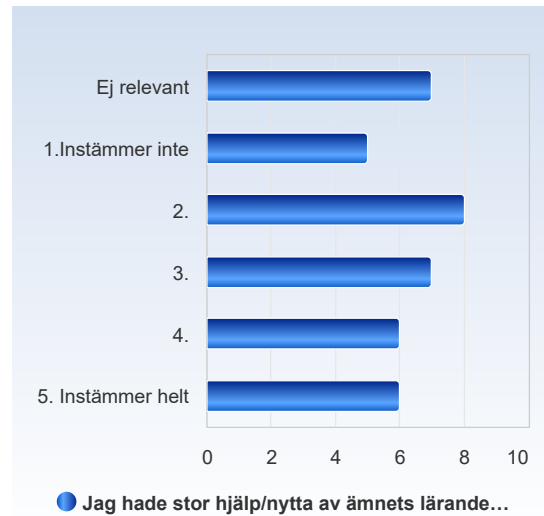


	Medelvärde	Standardavvikelse	Variationskoefficient	Min	Undre kvartil	Median	Övre kvartil	Max
Jag är generellt sätt nöjd med undervisningen inom ämnesområdet. 1: Instämmer inte alls, 5: Instämmer helt	4.6	0.5	11.6 %	3.0	4.0	5.0	5.0	5.0



Jag hade stor hjälp/nytta av ämnets lärandemål. 1: instämmer inte alls, 5: instämmer helt

Jag hade stor hjälp/nytta av ämnets lärandemål. 1: instämmer inte alls, 5: instämmer helt	Antal svar
Ej relevant	7 (17.9%)
1. Instämmer inte	5 (12.8%)
2.	8 (20.5%)
3.	7 (17.9%)
4.	6 (15.4%)
5. Instämmer helt	6 (15.4%)
Summa	39 (100.0%)

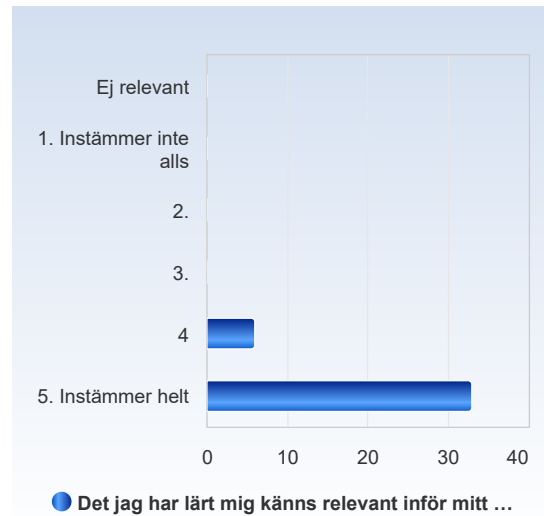


	Medelvärde	Standardavvikelse	Variationskoefficient	Min	Undre kvartil	Median	Övre kvartil	Max
Jag hade stor hjälp/nytta av ämnets lärandemål. 1: instämmer inte alls, 5: instämmer helt	2.5	1.7	69.0 %	0.0	1.0	2.0	4.0	5.0



Det jag har lärt mig känns relevant inför mitt arbete som läkare. 1: Instämmer inte alls, 5: Instämmer helt

Det jag har lärt mig känns relevant inför mitt arbete som läkare. 1: Instämmer inte alls, 5: Instämmer helt	Antal svar
Ej relevant	0 (0.0%)
1. Instämmer inte alls	0 (0.0%)
2.	0 (0.0%)
3.	0 (0.0%)
4	6 (15.4%)
5. Instämmer helt	33 (84.6%)
Summa	39 (100.0%)

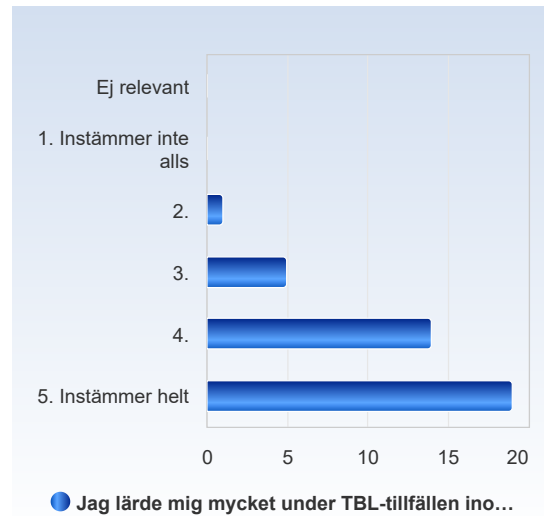


	Medelvärde	Standardavvikelse	Variationskoefficient	Min	Undre kvartil	Median	Övre kvartil	Max
Det jag har lärt mig känns relevant inför mitt arbete som läkare. 1: Instämmer inte alls, 5: Instämmer helt	4.8	0.4	7.5 %	4.0	5.0	5.0	5.0	5.0



Jag lärde mig mycket under TBL-tillfällen inom momentet. 1: Instämmer inte alls, 5: Instämmer helt

Jag lärde mig mycket under TBL-tillfällen inom momentet. 1: Instämmer inte alls, 5: Instämmer helt	Antal svar
Ej relevant	0 (0.0%)
1. Instämmer inte alls	0 (0.0%)
2.	1 (2.6%)
3.	5 (12.8%)
4.	14 (35.9%)
5. Instämmer helt	19 (48.7%)
Summa	39 (100.0%)

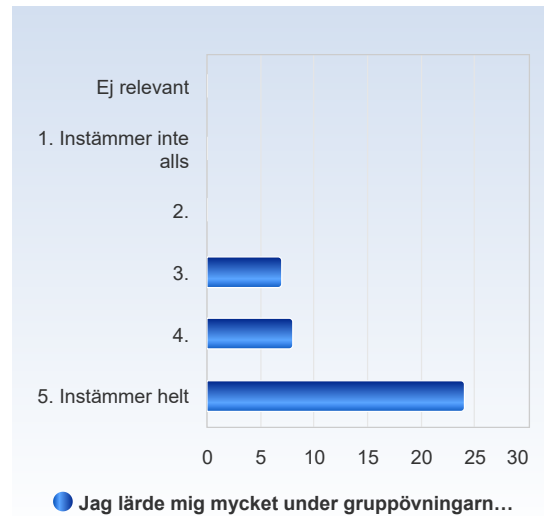


	Medelvärde	Standardavvikelse	Variationskoefficient	Min	Undre kvartil	Median	Övre kvartil	Max
Jag lärde mig mycket under TBL-tillfällen inom momentet. 1: Instämmer inte alls, 5: Instämmer helt	4.3	0.8	18.6 %	2.0	4.0	4.0	5.0	5.0



Jag lärde mig mycket under gruppövningarna i status. 1: Instämmer inte alls, 5: Instämmer helt

Jag lärde mig mycket under gruppövningarna i status. 1: Instämmer inte alls, 5: Instämmer helt	Antal svar
Ej relevant	0 (0.0%)
1. Instämmer inte alls	0 (0.0%)
2.	0 (0.0%)
3.	7 (17.9%)
4.	8 (20.5%)
5. Instämmer helt	24 (61.5%)
Summa	39 (100.0%)

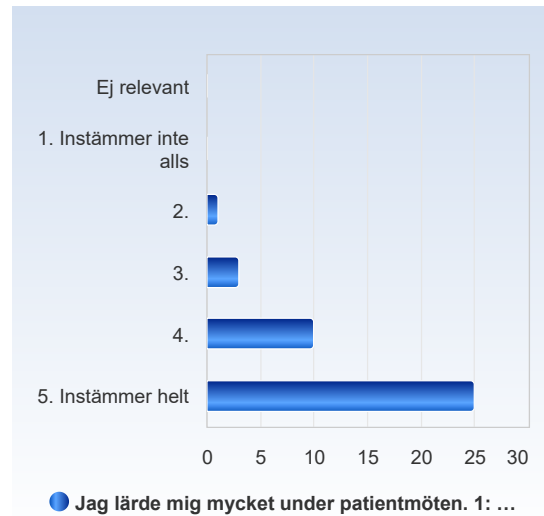


	Medelvärde	Standardavvikelse	Variationskoefficient	Min	Undre kvartil	Median	Övre kvartil	Max
Jag lärde mig mycket under gruppövningarna i status. 1: Instämmer inte alls, 5: Instämmer helt	4.4	0.8	17.8 %	3.0	4.0	5.0	5.0	5.0



Jag lärde mig mycket under patientmöten. 1: Instämmer inte alls, 5: Instämmer helt

Jag lärde mig mycket under patientmöten. 1: Instämmer inte alls, 5: Instämmer helt	Antal svar
Ej relevant	0 (0.0%)
1. Instämmer inte alls	0 (0.0%)
2.	1 (2.6%)
3.	3 (7.7%)
4.	10 (25.6%)
5. Instämmer helt	25 (64.1%)
Summa	39 (100.0%)

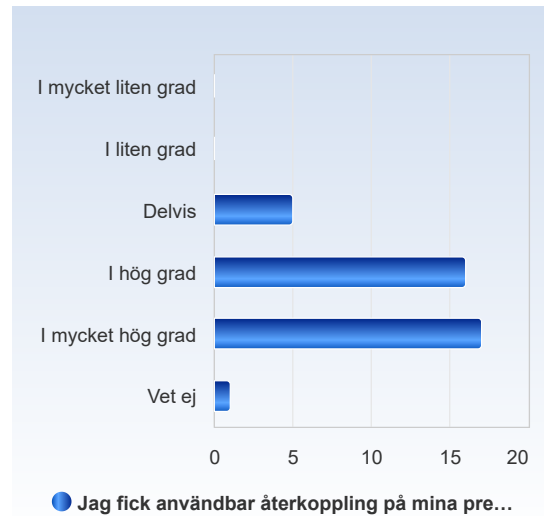


	Medelvärde	Standardavvikelse	Variationskoefficient	Min	Undre kvartil	Median	Övre kvartil	Max
Jag lärde mig mycket under patientmöten. 1: Instämmer inte alls, 5: Instämmer helt	4.5	0.8	16.8 %	2.0	4.0	5.0	5.0	5.0



Jag fick användbar återkoppling på mina prestationer under moment 2

Jag fick användbar återkoppling på mina prestationer under moment 2	Antal svar
I mycket liten grad	0 (0.0%)
I liten grad	0 (0.0%)
Delvis	5 (12.8%)
I hög grad	16 (41.0%)
I mycket hög grad	17 (43.6%)
Vet ej	1 (2.6%)
Summa	39 (100.0%)

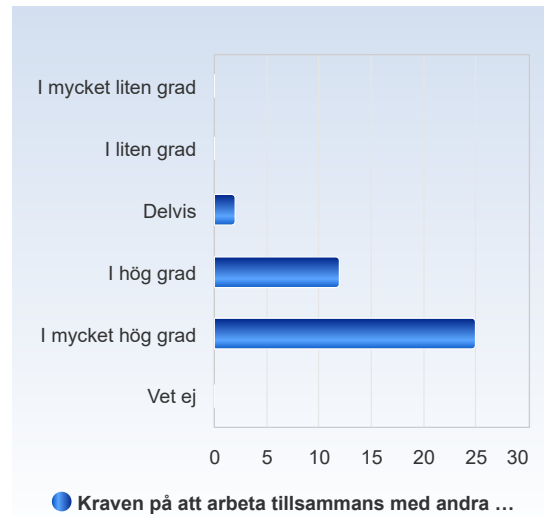


	Medelvärde	Standardavvikelse	Variationskoefficient	Min	Undre kvartil	Median	Övre kvartil	Max
Jag fick användbar återkoppling på mina prestationer under moment 2	4.3	0.7	16.3 %	3.0	4.0	4.0	5.0	5.0



Kraven på att arbeta tillsammans med andra studenter var rimliga.

Kraven på att arbeta tillsammans med andra studenter var rimliga.	Antal svar
I mycket liten grad	0 (0.0%)
I liten grad	0 (0.0%)
Delvis	2 (5.1%)
I hög grad	12 (30.8%)
I mycket hög grad	25 (64.1%)
Vet ej	0 (0.0%)
Summa	39 (100.0%)



	Medelvärde	Standardavvikelse	Variationskoefficient	Min	Undre kvartil	Median	Övre kvartil	Max
Kraven på att arbeta tillsammans med andra studenter var rimliga.	4.6	0.6	13.0 %	3.0	4.0	5.0	5.0	5.0