

MDBI Kursenkät Moment 2 KS HT24

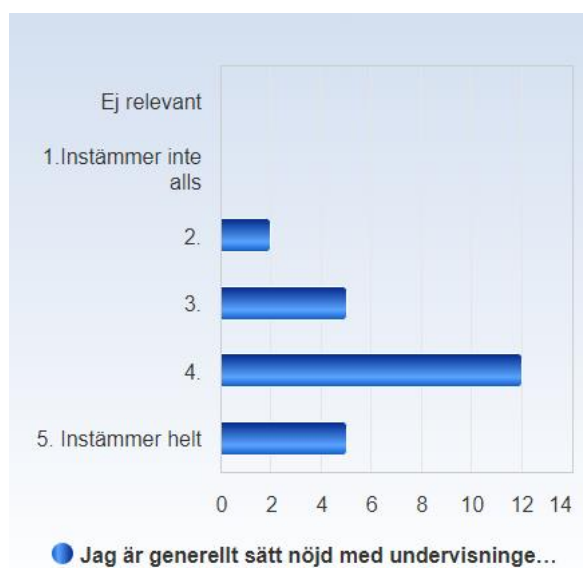
Antal respondenter: 41

Antal svar: 24

Svarsfrekvens: 58.54%

Jag är generellt sätt nöjd med undervisningen inom ämnesområdet. 1: Instämmer inte alls, 5: Instämmer helt

Jag är generellt sätt nöjd med undervisningen inom ämnesområdet. 1: Instämmer inte alls, 5: Instämmer helt	Antal svar
Ej relevant	0 (0.0%)
1. Instämmer inte alls	0 (0.0%)
2.	2 (8.3%)
3.	5 (20.8%)
4.	12 (50.0%)
5. Instämmer helt	5 (20.8%)
Summa	24 (100.0%)



	Medelvärde	Standardavvikelse	Variationskoefficient	Min	Undre kvartil	Median	Övre kvartil	Max
Jag är generellt sätt nöjd med undervisningen inom ämnesområdet. 1: Instämmer inte alls, 5: Instämmer helt	3.8	0.9	22.6 %	2.0	3.0	4.0	4.0	5.0

Jag hade stor hjälp/nytta av ämnets lärandemål. 1: instämmer inte alls, 5: instämmer helt

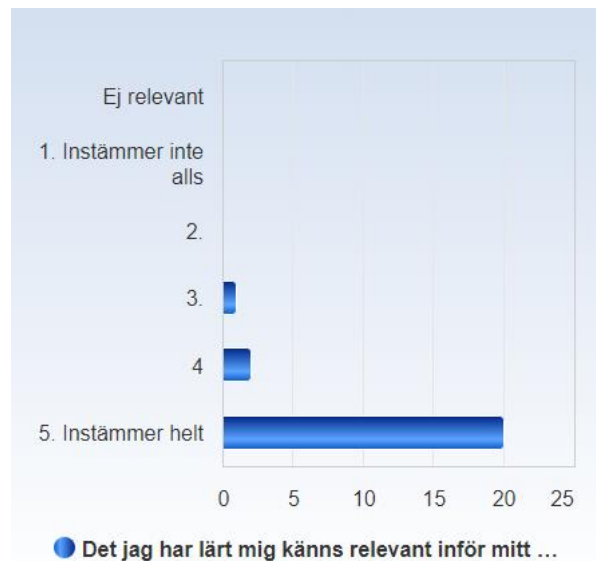
Jag hade stor hjälp/nytta av ämnets lärandemål. 1: instämmer inte alls, 5: instämmer helt	Antal svar
Ej relevant	2 (8.3%)
1. Instämmer inte	3 (12.5%)
2.	6 (25.0%)
3.	9 (37.5%)
4.	1 (4.2%)
5. Instämmer helt	3 (12.5%)
Summa	24 (100.0%)



	Medelvärde	Standardavvikelse	Variationskoefficient	Min	Undre kvartil	Median	Ovre kvartil	Max
Jag hade stor hjälp/nytta av ämnets lärandemål. 1: instämmer inte alls, 5: instämmer helt	2.5	1.4	54.4 %	0.0	2.0	3.0	3.0	5.0

Det jag har lärt mig känns relevant inför mitt arbete som läkare. 1: Instämmer inte alls, 5: Instämmer helt

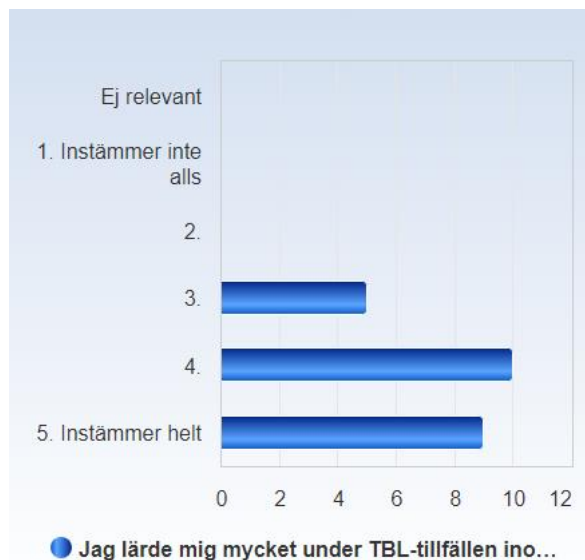
Det jag har lärt mig känns relevant inför mitt arbete som läkare. 1: Instämmer inte alls, 5: Instämmer helt	Antal svar
Ej relevant	0 (0.0%)
1. Instämmer inte alls	0 (0.0%)
2.	0 (0.0%)
3.	1 (4.3%)
4	2 (8.7%)
5. Instämmer helt	20 (87.0%)
Summa	23 (100.0%)



	Medel- värde	Standar- d avvikel- se	Variations- koefficient	Min	Undre kvartil	Median	Ovre kvartil	Max
Det jag har lärt mig känns relevant inför mitt arbete som läkare. 1: Instämmer inte alls, 5: Instämmer helt	4.8	0.5	10.2 %	3.0	5.0	5.0	5.0	5.0

Jag lärde mig mycket under TBL-tillfällen inom momentet. 1: Instämmer inte alls, 5: Instämmer helt

Jag lärde mig mycket under TBL-tillfällen inom momentet. 1: Instämmer inte alls, 5: Instämmer helt	Antal svar
Ej relevant	0 (0.0%)
1. Instämmer inte alls	0 (0.0%)
2.	0 (0.0%)
3.	5 (20.8%)
4.	10 (41.7%)
5. Instämmer helt	9 (37.5%)
Summa	24 (100.0%)



	Medel- värde	Standar- d avvikel- se	Variations- koefficient	Min	Undre kvartil	Median	Ovre kvartil	Max
Jag lärde mig mycket under TBL-tillfällen inom momentet. 1: Instämmer inte alls, 5: Instämmer helt	4.2	0.8	18.3 %	3.0	4.0	4.0	5.0	5.0

Jag lärde mig mycket under gruppövningarna i status. 1: Instämmer inte alls, 5: Instämmer helt

Jag lärde mig mycket under gruppövningarna i status. 1: Instämmer inte alls, 5: Instämmer helt	Antal svar
Ej relevant	0 (0.0%)
1. Instämmer inte alls	0 (0.0%)
2.	0 (0.0%)
3.	6 (26.1%)
4.	6 (26.1%)
5. Instämmer helt	11 (47.8%)
Summa	23 (100.0%)



	Medelvärde	Standardavvikelse	Variationskoefficient	Min	Undre kvartil	Median	Ovre kvartil	Max
Jag lärde mig mycket under gruppövningarna i status. 1: Instämmer inte alls, 5: Instämmer helt	4.2	0.9	20.2 %	3.0	3.5	4.0	5.0	5.0

Jag lärde mig mycket under patientmöten. 1: Instämmer inte alls, 5: Instämmer helt

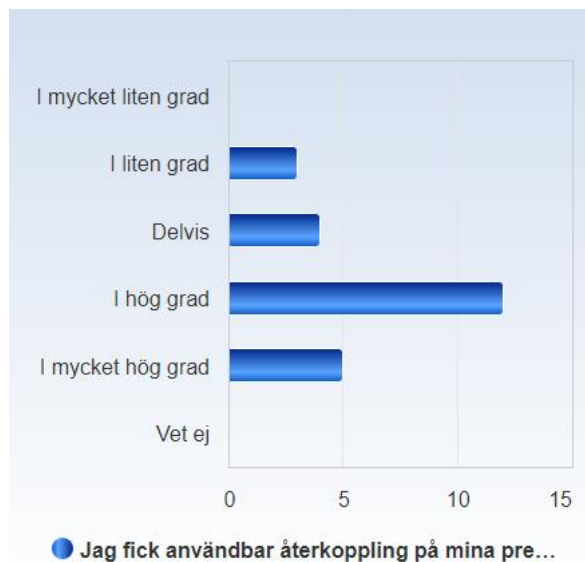
Jag lärde mig mycket under patientmöten. 1: Instämmer inte alls, 5: Instämmer helt	Antal svar
Ej relevant	0 (0.0%)
1. Instämmer inte alls	1 (4.2%)
2.	0 (0.0%)
3.	2 (8.3%)
4.	6 (25.0%)
5. Instämmer helt	15 (62.5%)
Summa	24 (100.0%)



	Medelvärde	Standardavvikelse	Variationskoefficient	Min	Undre kvartil	Median	Ovre kvartil	Max
Jag lärde mig mycket under patientmöten. 1: Instämmer inte alls, 5: Instämmer helt	4.4	1.0	22.1 %	1.0	4.0	5.0	5.0	5.0

Jag fick användbar återkoppling på mina prestationer under moment 2

Jag fick användbar återkoppling på mina prestationer under moment 2	Antal svar
I mycket liten grad	0 (0.0%)
I liten grad	3 (12.5%)
Delvis	4 (16.7%)
I hög grad	12 (50.0%)
I mycket hög grad	5 (20.8%)
Vet ej	0 (0.0%)
Summa	24 (100.0%)



	Medel- värde	Standar- dävikelse	Variationskoef- ficient	Min	Undre kvartil	Median	Ovre kvartil	Max
Jag fick användbar återkoppling på mina prestationer under moment 2	3.8	0.9	24.6 %	2.0	3.0	4.0	4.0	5.0

Kraven på att arbeta tillsammans med andra studenter var rimliga.

Kraven på att arbeta tillsammans med andra studenter var rimliga.	Antal svar
I mycket liten grad	0 (0.0%)
I liten grad	0 (0.0%)
Delvis	1 (4.3%)
I hög grad	11 (47.8%)
I mycket hög grad	10 (43.5%)
Vet ej	1 (4.3%)
Summa	23 (100.0%)



	Medel- värde	Standardav- vikelse	Variationskoef- ficient	Min	Undre kvartil	Median	Ovre kvartil	Max
Kraven på att arbeta tillsammans med andra studenter var rimliga.	4.4	0.6	13.4 %	3.0	4.0	4.0	5.0	5.0