

2LA006 MDBI Moment 3-5 HT24 SÖS

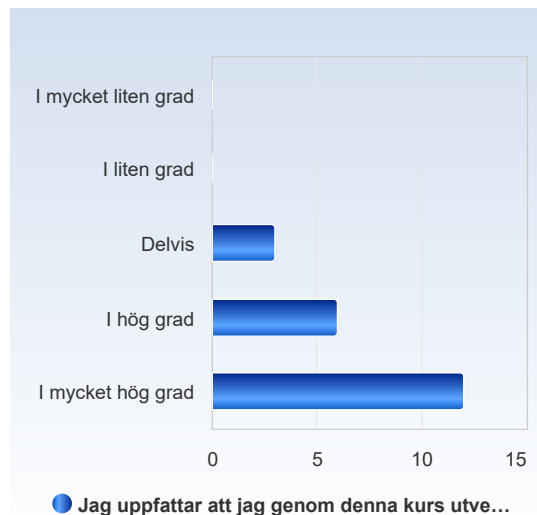
Antal respondenter: 39

Antal svar: 21

Svarsfrekvens: 53,85 %

Jag uppfattar att jag genom denna kurs utvecklat värdefulla kunskaper/färdigheter.

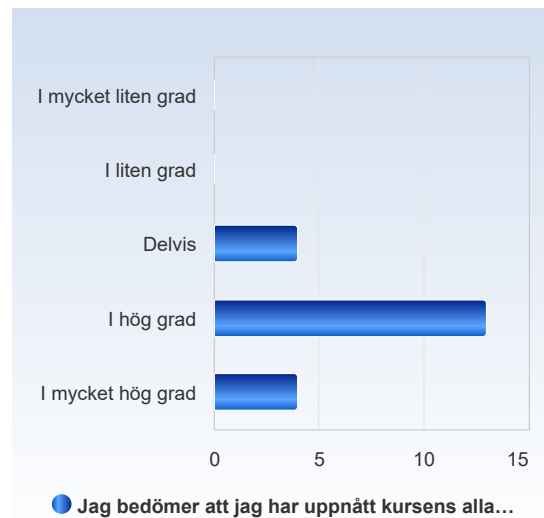
Jag uppfattar att jag genom denna kurs utvecklat värdefulla kunskaper/färdigheter.	Antal svar
I mycket liten grad	0 (0,0%)
I liten grad	0 (0,0%)
Delvis	3 (14,3%)
I hög grad	6 (28,6%)
I mycket hög grad	12 (57,1%)
Summa	21 (100,0%)



	Medelvärde	Standardavvikelse	Variationskoefficient	Min	Undre kvartil	Median	Övre kvartil	Max
Jag uppfattar att jag genom denna kurs utvecklat värdefulla kunskaper/färdigheter.	4,4	0,7	16,9 %	3,0	4,0	5,0	5,0	5,0

Jag bedömer att jag har uppnått kursens alla lärandemål.

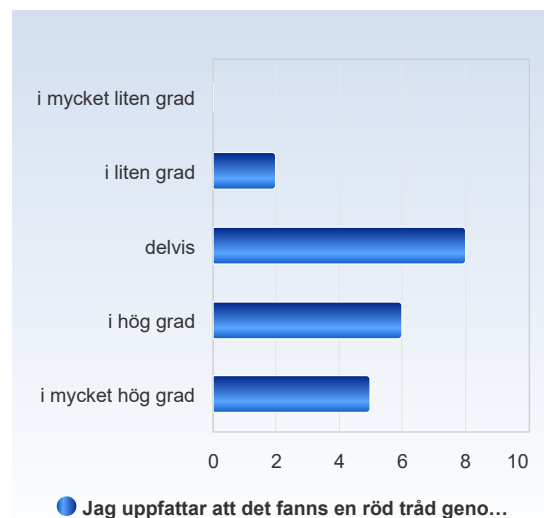
Jag bedömer att jag har uppnått kursens alla lärandemål.	Antal svar
I mycket liten grad	0 (0,0%)
I liten grad	0 (0,0%)
Delvis	4 (19,0%)
I hög grad	13 (61,9%)
I mycket hög grad	4 (19,0%)
Summa	21 (100,0%)



	Medelvärde	Standardavvikelse	Variationskoefficient	Min	Undre kvartil	Median	Övre kvartil	Max
Jag bedömer att jag har uppnått kursens alla lärandemål.	4,0	0,6	15,8 %	3,0	4,0	4,0	4,0	5,0

Jag uppfattar att det fanns en röd tråd genom kursen – från lärandemål till examination.

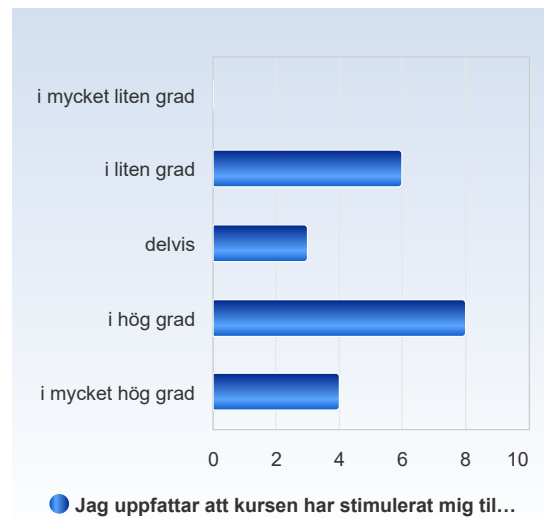
Jag uppfattar att det fanns en röd tråd genom kursen – från lärandemål till examination.	Antal svar
i mycket liten grad	0 (0,0%)
i liten grad	2 (9,5%)
delvis	8 (38,1%)
i hög grad	6 (28,6%)
i mycket hög grad	5 (23,8%)
Summa	21 (100,0%)



	Medelvärde	Standardavvikelse	Variationskoefficient	Min	Undre kvartil	Median	Övre kvartil	Max
Jag uppfattar att det fanns en röd tråd genom kursen – från lärandemål till examination.	3,7	1,0	26,3 %	2,0	3,0	4,0	4,0	5,0

Jag uppfattar att kursen har stimulerat mig till ett vetenskapligt förhållningssätt (till exempel analytiskt och kritiskt tänkande, eget sökande och värdering av information).

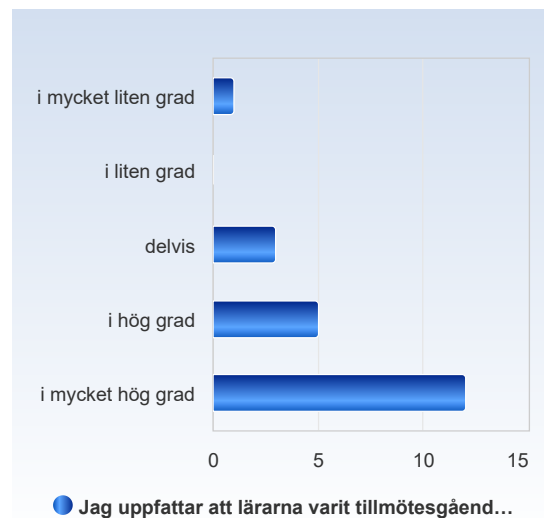
Jag uppfattar att kursen har stimulerat mig till ett vetenskapligt förhållningssätt (till exempel analytiskt och kritiskt tänkande, eget sökande och värdering av information).	Antal svar
i mycket liten grad	0 (0,0%)
i liten grad	6 (28,6%)
delvis	3 (14,3%)
i hög grad	8 (38,1%)
i mycket hög grad	4 (19,0%)
Summa	21 (100,0%)



	Medelvärde	Standardavvikelse	Variationskoefficient	Min	Undre kvartil	Median	Övre kvartil	Max
Jag uppfattar att kursen har stimulerat mig till ett vetenskapligt förhållningssätt (till exempel analytiskt och kritiskt tänkande, eget sökande och värdering av information).	3,5	1,1	32,3 %	2,0	2,0	4,0	4,0	5,0

Jag uppfattar att lärarna varit tillmötesgående under kursens gång för idéer och synpunkter på kursens utformning och innehåll.

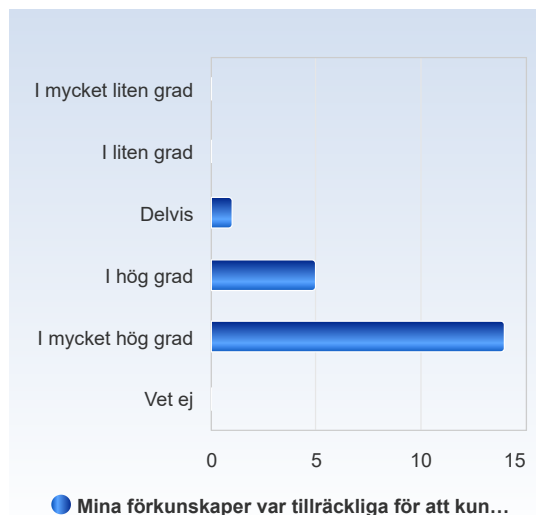
Jag uppfattar att lärarna varit tillmötesgående under kursens gång för idéer och synpunkter på kursens utformning och innehåll.	Antal svar
i mycket liten grad	1 (4,8%)
i liten grad	0 (0,0%)
delvis	3 (14,3%)
i hög grad	5 (23,8%)
i mycket hög grad	12 (57,1%)
Summa	21 (100,0%)



	Medelvärde	Standardavvikelse	Variationskoefficient	Min	Undre kvartil	Median	Övre kvartil	Max
Jag uppfattar att lärarna varit tillmötesgående under kursens gång för idéer och synpunkter på kursens utformning och innehåll.	4,3	1,1	24,6 %	1,0	4,0	5,0	5,0	5,0

Mina förkunskaper var tillräckliga för att kunna tillgodogöra mig undervisningen på kursen.

Mina förkunskaper var tillräckliga för att kunna tillgodogöra mig undervisningen på kursen.	Antal svar
I mycket liten grad	0 (0,0%)
I liten grad	0 (0,0%)
Delvis	1 (5,0%)
I hög grad	5 (25,0%)
I mycket hög grad	14 (70,0%)
Vet ej	0 (0,0%)
Summa	20 (100,0%)



	Medelvärde	Standardavvikelse	Variationskoefficient	Min	Undre kvartil	Median	Övre kvartil	Max
Mina förkunskaper var tillräckliga för att kunna tillgodogöra mig undervisningen på kursen.	4,6	0,6	12,6 %	3,0	4,0	5,0	5,0	5,0

Jag har haft en klar bild av vad jag förväntades lära mig under kursen.

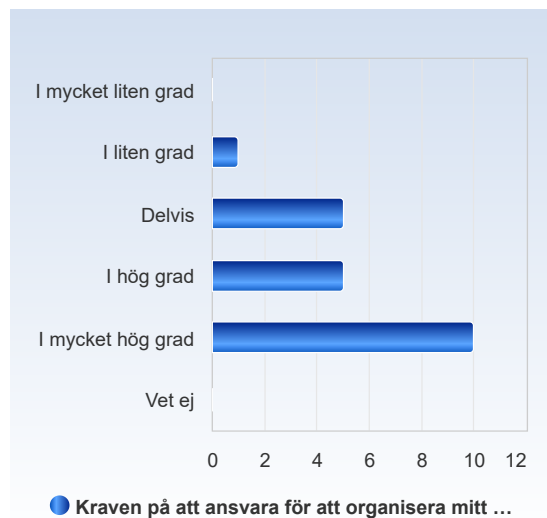
Jag har haft en klar bild av vad jag förväntades lära mig under kursen.	Antal svar
I mycket liten grad	0 (0,0%)
I liten grad	2 (10,0%)
Delvis	9 (45,0%)
I hög grad	5 (25,0%)
I mycket hög grad	4 (20,0%)
Vet ej	0 (0,0%)
Summa	20 (100,0%)



	Medelvärde	Standardavvikelse	Variationskoefficient	Min	Undre kvartil	Median	Övre kvartil	Max
Jag har haft en klar bild av vad jag förväntades lära mig under kursen.	3,6	0,9	26,6 %	2,0	3,0	3,0	4,0	5,0

Kraven på att ansvara för att organisera mitt eget lärande var rimliga.

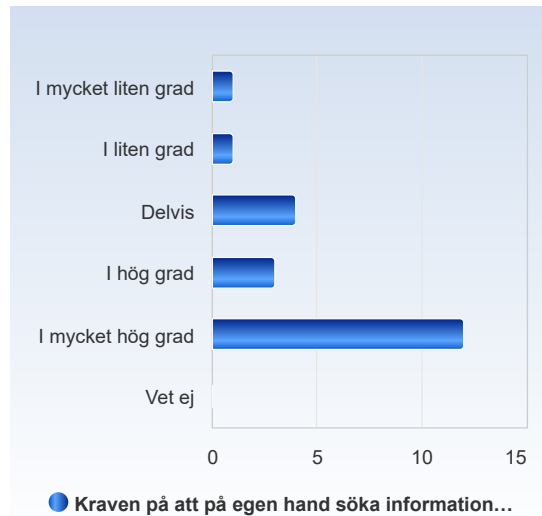
Kraven på att ansvara för att organisera mitt eget lärande var rimliga.	Antal svar
I mycket liten grad	0 (0,0%)
I liten grad	1 (4,8%)
Delvis	5 (23,8%)
I hög grad	5 (23,8%)
I mycket hög grad	10 (47,6%)
Vet ej	0 (0,0%)
Summa	21 (100,0%)



	Medelvärde	Standardavvikelse	Variationskoefficient	Min	Undre kvartil	Median	Övre kvartil	Max
Kraven på att ansvara för att organisera mitt eget lärande var rimliga.	4,1	1,0	23,3 %	2,0	3,0	4,0	5,0	5,0

Kraven på att på egen hand söka information var rimliga.

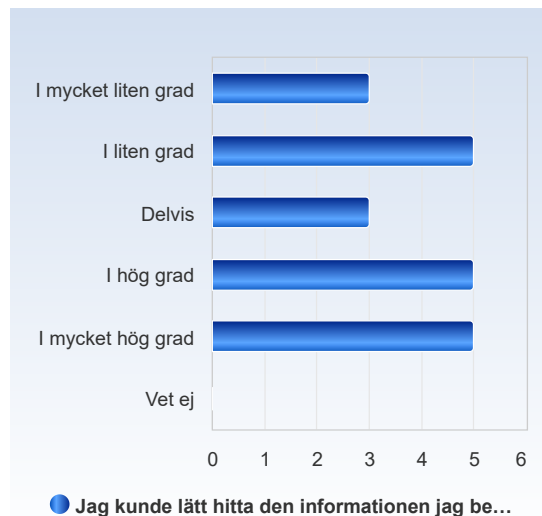
Kraven på att på egen hand söka information var rimliga.	Antal svar
I mycket liten grad	1 (4,8%)
I liten grad	1 (4,8%)
Delvis	4 (19,0%)
I hög grad	3 (14,3%)
I mycket hög grad	12 (57,1%)
Vet ej	0 (0,0%)
Summa	21 (100,0%)



	Medelvärde	Standardavvikelse	Variationskoefficient	Min	Undre kvartil	Median	Övre kvartil	Max
Kraven på att på egen hand söka information var rimliga.	4,1	1,2	28,9 %	1,0	3,0	5,0	5,0	5,0

Jag kunde lätt hitta den informationen jag behövde/letade efter i Canvas.

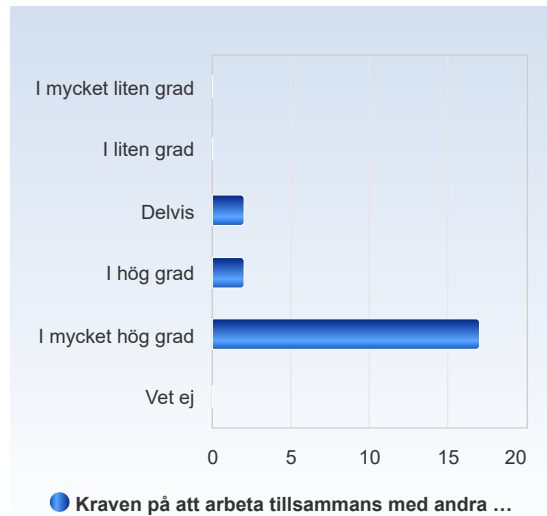
Jag kunde lätt hitta den informationen jag behövde/letade efter i Canvas.	Antal svar
I mycket liten grad	3 (14,3%)
I liten grad	5 (23,8%)
Delvis	3 (14,3%)
I hög grad	5 (23,8%)
I mycket hög grad	5 (23,8%)
Vet ej	0 (0,0%)
Summa	21 (100,0%)



	Medelvärde	Standardavvikelse	Variationskoefficient	Min	Undre kvartil	Median	Övre kvartil	Max
Jag kunde lätt hitta den informationen jag behövde/letade efter i Canvas.	3,2	1,4	45,0 %	1,0	2,0	3,0	4,0	5,0

Kraven på att arbeta tillsammans med andra studenter var rimliga.

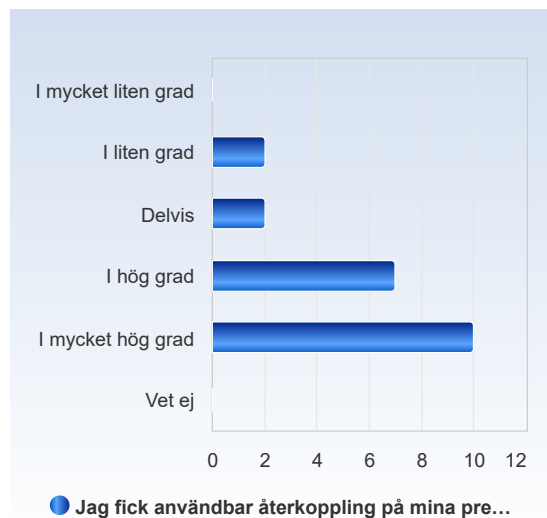
Kraven på att arbeta tillsammans med andra studenter var rimliga.	Antal svar
I mycket liten grad	0 (0,0%)
I liten grad	0 (0,0%)
Delvis	2 (9,5%)
I hög grad	2 (9,5%)
I mycket hög grad	17 (81,0%)
Vet ej	0 (0,0%)
Summa	21 (100,0%)



	Medelvärde	Standardavvikelse	Variationskoefficient	Min	Undre kvartil	Median	Övre kvartil	Max
Kraven på att arbeta tillsammans med andra studenter var rimliga.	4,7	0,6	13,7 %	3,0	5,0	5,0	5,0	5,0

Jag fick användbar återkoppling på mina prestationer under kursen.

Jag fick användbar återkoppling på mina prestationer under kursen.	Antal svar
I mycket liten grad	0 (0,0%)
I liten grad	2 (9,5%)
Delvis	2 (9,5%)
I hög grad	7 (33,3%)
I mycket hög grad	10 (47,6%)
Vet ej	0 (0,0%)
Summa	21 (100,0%)



	Medelvärde	Standardavvikelse	Variationskoefficient	Min	Undre kvartil	Median	Övre kvartil	Max
Jag fick användbar återkoppling på mina prestationer under kursen.	4,2	1,0	23,4 %	2,0	4,0	4,0	5,0	5,0

Arbetsinsatsen var rimlig i förhållande till kursens antal högskolepoäng.

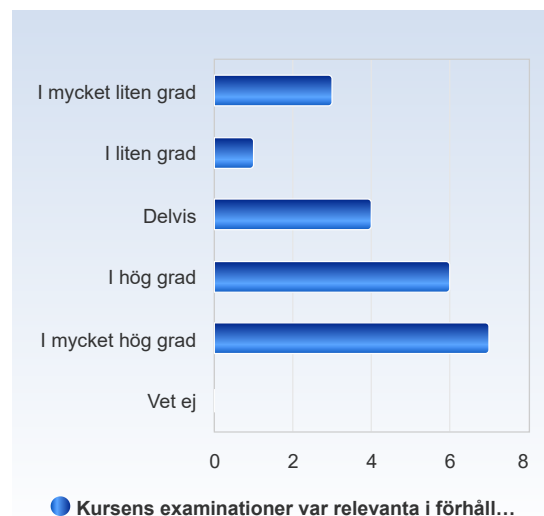
Arbetsinsatsen var rimlig i förhållande till kursens antal högskolepoäng.	Antal svar
I mycket liten grad	2 (9,5%)
I liten grad	4 (19,0%)
Delvis	3 (14,3%)
I hög grad	2 (9,5%)
I mycket hög grad	9 (42,9%)
Vet ej	1 (4,8%)
Summa	21 (100,0%)



	Medelvärde	Standardavvikelse	Variationskoefficient	Min	Undre kvartil	Median	Övre kvartil	Max
Arbetsinsatsen var rimlig i förhållande till kursens antal högskolepoäng.	3,6	1,5	41,7 %	1,0	2,0	4,0	5,0	5,0

Kursens examinationer var relevanta i förhållande till kursens lärandemål.

Kursens examinationer var relevanta i förhållande till kursens lärandemål.	Antal svar
I mycket liten grad	3 (14,3%)
I liten grad	1 (4,8%)
Delvis	4 (19,0%)
I hög grad	6 (28,6%)
I mycket hög grad	7 (33,3%)
Vet ej	0 (0,0%)
Summa	21 (100,0%)

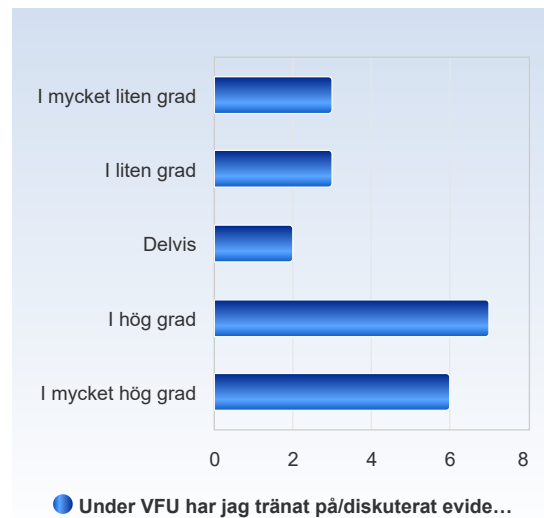


	Medelvärde	Standardavvikelse	Variationskoefficient	Min	Undre kvartil	Median	Övre kvartil	Max
Kursens examinationer var relevanta i förhållande till kursens lärandemål.	3,6	1,4	38,6 %	1,0	3,0	4,0	5,0	5,0

Frågor om VFU

Under VFU har jag tränat på/diskuterat evidensbaserat arbetssätt.

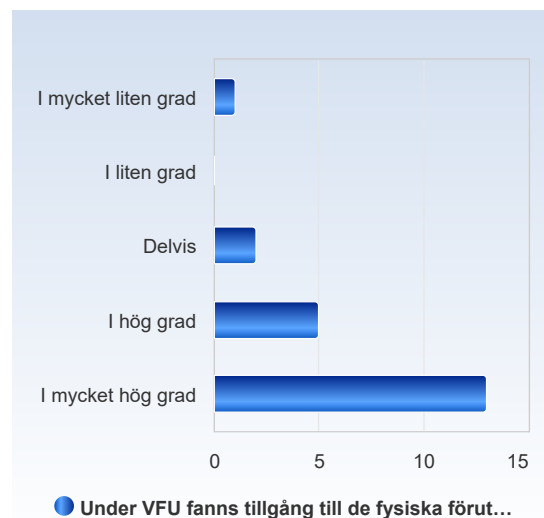
Under VFU har jag tränat på /diskuterat evidensbaserat arbetssätt.	Antal svar
I mycket liten grad	3 (14,3%)
I liten grad	3 (14,3%)
Delvis	2 (9,5%)
I hög grad	7 (33,3%)
I mycket hög grad	6 (28,6%)
Summa	21 (100,0%)



	Medelvärde	Standardavvikelse	Variationskoefficient	Min	Undre kvartil	Median	Övre kvartil	Max
Under VFU har jag tränat på/diskuterat evidensbaserat arbetssätt.	3,5	1,4	41,3 %	1,0	2,0	4,0	5,0	5,0

Under VFU fanns tillgång till de fysiska förutsättningarna jag behövde (t ex dator, samtalsrum omklädningsrum, lunchrum).

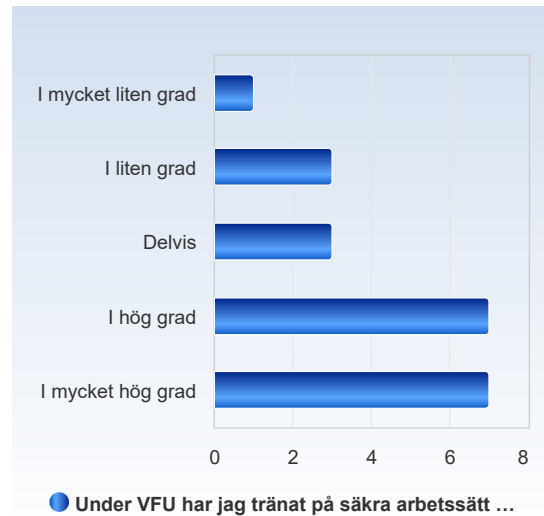
Under VFU fanns tillgång till de fysiska förutsättningarna jag behövde (t ex dator, samtalsrum omklädningsrum, lunchrum).	Antal svar
I mycket liten grad	1 (4,8%)
I liten grad	0 (0,0%)
Delvis	2 (9,5%)
I hög grad	5 (23,8%)
I mycket hög grad	13 (61,9%)
Summa	21 (100,0%)



	Medelvärde	Standardavvikelse	Variationskoefficient	Min	Undre kvartil	Median	Övre kvartil	Max
Under VFU fanns tillgång till de fysiska förutsättningarna jag behövde (t ex dator, samtalsrum omklädningsrum, lunchrum).	4,4	1,0	23,4 %	1,0	4,0	5,0	5,0	5,0

Under VFU har jag tränat på säkra arbetssätt för att undvika risker och tillbud.

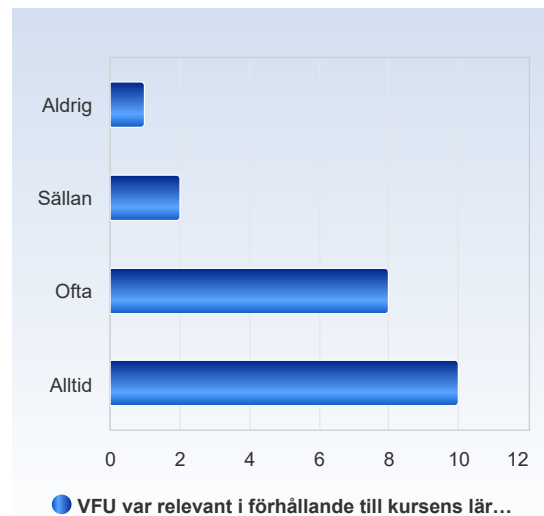
Under VFU har jag tränat på säkra arbetssätt för att undvika risker och tillbud.	Antal svar
I mycket liten grad	1 (4,8%)
I liten grad	3 (14,3%)
Delvis	3 (14,3%)
I hög grad	7 (33,3%)
I mycket hög grad	7 (33,3%)
Summa	21 (100,0%)



	Medelvärde	Standardavvikelse	Variationskoefficient	Min	Undre kvartil	Median	Övre kvartil	Max
Under VFU har jag tränat på säkra arbetssätt för att undvika risker och tillbud.	3,8	1,2	32,5 %	1,0	3,0	4,0	5,0	5,0

VFU var relevant i förhållande till kursens lärandemål.

VFU var relevant i förhållande till kursens lärandemål.	Antal svar
Aldrig	1 (4,8%)
Sällan	2 (9,5%)
Ofta	8 (38,1%)
Alltid	10 (47,6%)
Summa	21 (100,0%)



	Medelvärde	Standardavvikelse	Variationskoefficient	Min	Undre kvartil	Median	Övre kvartil	Max
VFU var relevant i förhållande till kursens lärandemål.	3,3	0,8	25,7 %	1,0	3,0	3,0	4,0	4,0

Jag deltog i relevanta aktiviteter under mina placeringar.

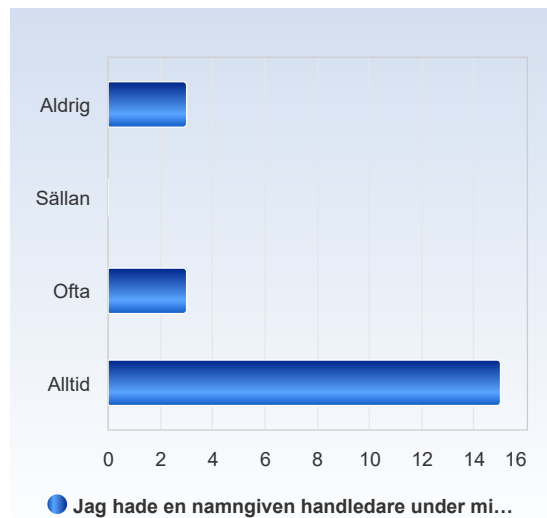
Jag deltog i relevanta aktiviteter under mina placeringar.	Antal svar
Aldrig	1 (4,8%)
Sällan	0 (0,0%)
Ofta	7 (33,3%)
Alltid	13 (61,9%)
Summa	21 (100,0%)



	Medelvärde	Standardavvikelse	Variationskoefficient	Min	Undre kvartil	Median	Övre kvartil	Max
Jag deltog i relevanta aktiviteter under mina placeringar.	3,5	0,7	21,3 %	1,0	3,0	4,0	4,0	4,0

Jag hade en namngiven handledare under mina placeringar.

Jag hade en namngiven handledare under mina placeringar.	Antal svar
Aldrig	3 (14,3%)
Sällan	0 (0,0%)
Ofta	3 (14,3%)
Alltid	15 (71,4%)
Summa	21 (100,0%)



	Medelvärde	Standardavvikelse	Variationskoefficient	Min	Undre kvartil	Median	Övre kvartil	Max
Jag hade en namngiven handledare under mina placeringar.	3,4	1,1	31,4 %	1,0	3,0	4,0	4,0	4,0

Mina handledare verkade insatta i syftet med placeringen.

Mina handledare verkade insatta i syftet med placeringen.	Antal svar
Aldrig	2 (9,5%)
Sällan	1 (4,8%)
Ofta	5 (23,8%)
Alltid	13 (61,9%)
Summa	21 (100,0%)



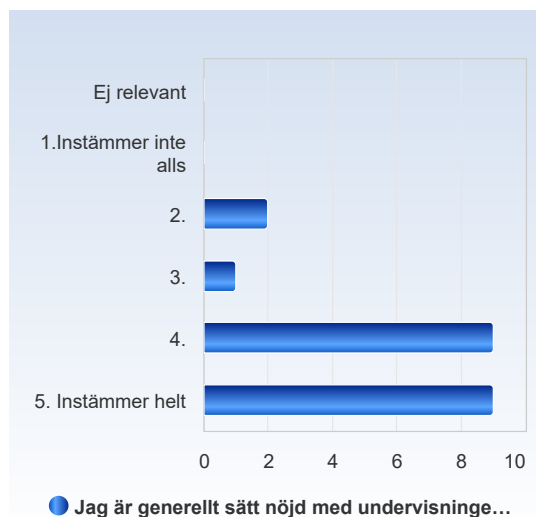
	Medelvärde	Standardavvikelse	Variationskoefficient	Min	Undre kvartil	Median	Övre kvartil	Max
Mina handledare verkade insatta i syftet med placeringen.	3,4	1,0	28,8 %	1,0	3,0	4,0	4,0	4,0

KURSSPECIFIKA FRÅGOR

MOMENT 3 - Verksamhetsförlagd utbildning i primärvård

Jag är generellt sätt nöjd med undervisningen inom ämnesområdet. 1: Instämmer inte alls, 5: Instämmer helt

Jag är generellt sätt nöjd med undervisningen inom ämnesområdet. 1: Instämmer inte alls, 5: Instämmer helt	Antal svar
Ej relevant	0 (0,0%)
1. Instämmer inte alls	0 (0,0%)
2.	2 (9,5%)
3.	1 (4,8%)
4.	9 (42,9%)
5. Instämmer helt	9 (42,9%)
Summa	21 (100,0%)

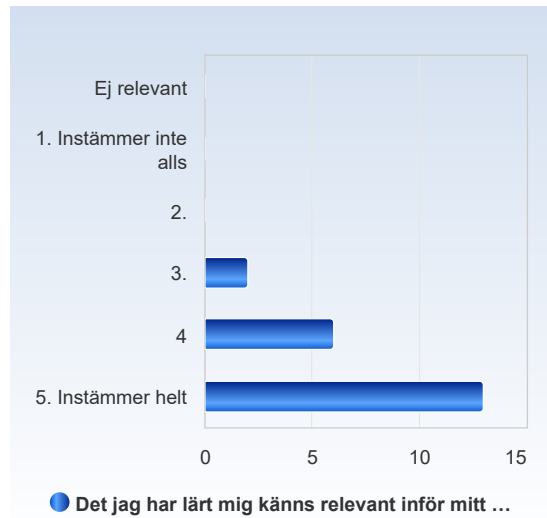


	Medelvärde	Standardavvikelse	Variationskoefficient	Min	Undre kvartil	Median	Övre kvartil	Max
Jag är generellt sätt nöjd med undervisningen inom ämnesområdet. 1: Instämmer inte alls, 5: Instämmer helt	4,2	0,9	22,2 %	2,0	4,0	4,0	5,0	5,0

Det jag har lärt mig känns relevant inför mitt arbete som läkare. 1: Instämmer inte alls, 5: Instämmer helt

Det jag har lärt mig känns relevant inför mitt arbete som läkare. 1: Instämmer inte alls, 5: Instämmer helt

	Antal svar
Ej relevant	0 (0,0%)
1. Instämmer inte alls	0 (0,0%)
2.	0 (0,0%)
3.	2 (9,5%)
4	6 (28,6%)
5. Instämmer helt	13 (61,9%)
Summa	21 (100,0%)

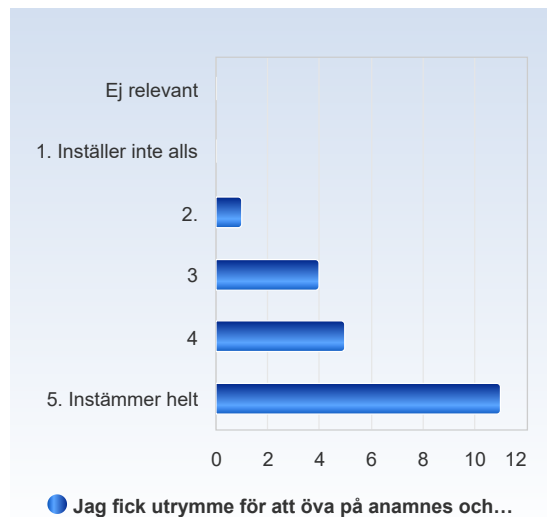


	Medelvärde	Standardavvikelse	Variationskoefficient	Min	Undre kvartil	Median	Övre kvartil	Max
Det jag har lärt mig känns relevant inför mitt arbete som läkare. 1: Instämmer inte alls, 5: Instämmer helt	4,5	0,7	15,0 %	3,0	4,0	5,0	5,0	5,0

Jag fick utrymme för att öva på anamnes och status under VFU-veckan. 1: Instämmer inte alls, 5: Instämmer helt

Jag fick utrymme för att öva på anamnes och status under VFU-veckan. 1: Instämmer inte alls, 5: Instämmer helt

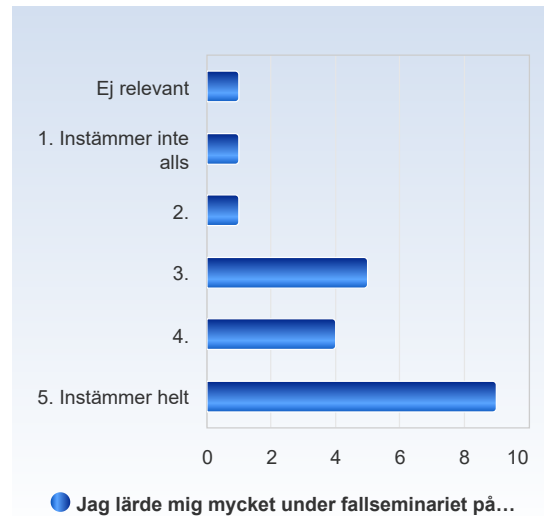
	Antal svar
Ej relevant	0 (0,0%)
1. Inställer inte alls	0 (0,0%)
2.	1 (4,8%)
3	4 (19,0%)
4	5 (23,8%)
5. Instämmer helt	11 (52,4%)
Summa	21 (100,0%)



	Medelvärde	Standardavvikelse	Variationskoefficient	Min	Undre kvartil	Median	Övre kvartil	Max
Jag fick utrymme för att öva på anamnes och status under VFU-veckan. 1: Instämmer inte alls, 5: Instämmer helt	4,2	0,9	22,3 %	2,0	4,0	5,0	5,0	5,0

Jag lärde mig mycket under fallseminariet på momentet. 1: Instämmer inte alls, 5: Instämmer helt

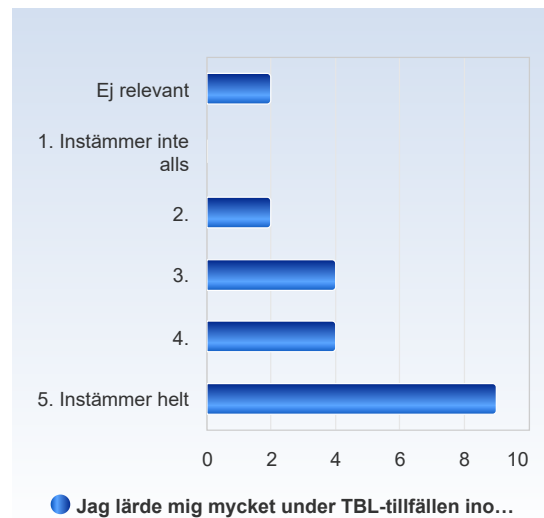
Jag lärde mig mycket under fallseminariet på momentet. 1: Instämmer inte alls, 5: Instämmer helt	Antal svar
Ej relevant	1 (4,8%)
1. Instämmer inte alls	1 (4,8%)
2.	1 (4,8%)
3.	5 (23,8%)
4.	4 (19,0%)
5. Instämmer helt	9 (42,9%)
Summa	21 (100,0%)



	Medelvärde	Standardavvikelse	Variationskoefficient	Min	Undre kvartil	Median	Övre kvartil	Max
Jag lärde mig mycket under fallseminariet på momentet. 1: Instämmer inte alls, 5: Instämmer helt	3,8	1,4	38,4 %	0,0	3,0	4,0	5,0	5,0

Jag lärde mig mycket under TBL-tillfällen inom momentet. 1: Instämmer inte alls, 5: Instämmer helt

Jag lärde mig mycket under TBL-tillfällen inom momentet. 1: Instämmer inte alls, 5: Instämmer helt	Antal svar
Ej relevant	2 (9,5%)
1. Instämmer inte alls	0 (0,0%)
2.	2 (9,5%)
3.	4 (19,0%)
4.	4 (19,0%)
5. Instämmer helt	9 (42,9%)
Summa	21 (100,0%)



	Medelvärde	Standardavvikelse	Variationskoefficient	Min	Undre kvartil	Median	Övre kvartil	Max
Jag lärde mig mycket under TBL-tillfällen inom momentet. 1: Instämmer inte alls, 5: Instämmer helt	3,7	1,6	43,4 %	0,0	3,0	4,0	5,0	5,0

MOMENT 4 - Professionellt förhållningssätt, ansvar och lärande

Jag är generellt sätt nöjd med undervisningen inom ämnesområdet. 1: Instämmer inte alls, 5: Instämmer helt

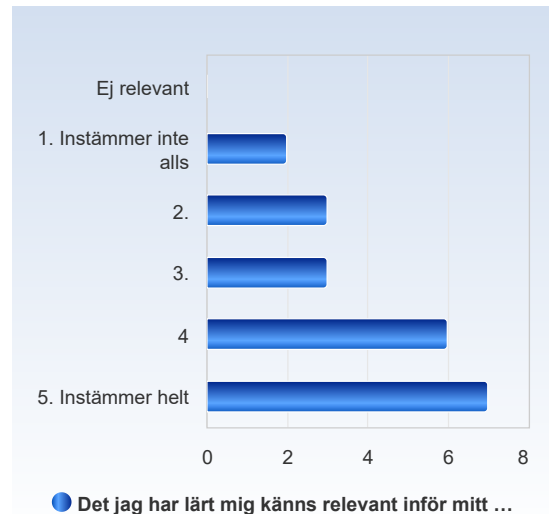
Jag är generellt sätt nöjd med undervisningen inom ämnesområdet. 1: Instämmer inte alls, 5: Instämmer helt	Antal svar
Ej relevant	0 (0,0%)
1. Instämmer inte alls	4 (19,0%)
2.	2 (9,5%)
3.	2 (9,5%)
4.	7 (33,3%)
5. Instämmer helt	6 (28,6%)
Summa	21 (100,0%)



	Medelvärde	Standardavvikelse	Variationskoefficient	Min	Undre kvartil	Median	Övre kvartil	Max
Jag är generellt sätt nöjd med undervisningen inom ämnesområdet. 1: Instämmer inte alls, 5: Instämmer helt	3,4	1,5	43,8 %	1,0	2,0	4,0	5,0	5,0

Det jag har lärt mig känns relevant inför mitt arbete som läkare. 1: Instämmer inte alls, 5: Instämmer helt

Det jag har lärt mig känns relevant inför mitt arbete som läkare. 1: Instämmer inte alls, 5: Instämmer helt	Antal svar
Ej relevant	0 (0,0%)
1. Instämmer inte alls	2 (9,5%)
2.	3 (14,3%)
3.	3 (14,3%)
4	6 (28,6%)
5. Instämmer helt	7 (33,3%)
Summa	21 (100,0%)



	Medelvärde	Standardavvikelse	Variationskoefficient	Min	Undre kvartil	Median	Övre kvartil	Max
Det jag har lärt mig känns relevant inför mitt arbete som läkare. 1: Instämmer inte alls, 5: Instämmer helt	3,6	1,4	37,6 %	1,0	3,0	4,0	5,0	5,0

Reflektionsseminariet kändes värdefullt. 1: Instämmer inte alls, 5: Instämmer helt

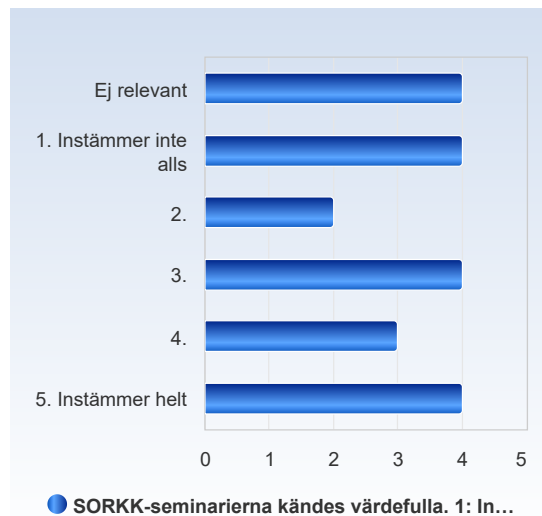
Reflektionsseminariet kändes värdefullt. 1: Instämmer inte alls, 5: Instämmer helt	Antal svar
Ej relevant	0 (0,0%)
1. Instämmer inte alls	6 (28,6%)
2.	4 (19,0%)
3.	3 (14,3%)
4.	4 (19,0%)
5. Instämmer helt	4 (19,0%)
Summa	21 (100,0%)



	Medelvärde	Standardavvikelse	Variationskoefficient	Min	Undre kvartil	Median	Övre kvartil	Max
Reflektionsseminariet kändes värdefullt. 1: Instämmer inte alls, 5: Instämmer helt	2,8	1,5	54,7 %	1,0	1,0	3,0	4,0	5,0

SORKK-seminarierna kändes värdefulla. 1: Instämmer inte alls, 5: Instämmer helt

SORKK-seminarierna kändes värdefulla. 1: Instämmer inte alls, 5: Instämmer helt	Antal svar
Ej relevant	4 (19,0%)
1. Instämmer inte alls	4 (19,0%)
2.	2 (9,5%)
3.	4 (19,0%)
4.	3 (14,3%)
5. Instämmer helt	4 (19,0%)
Summa	21 (100,0%)

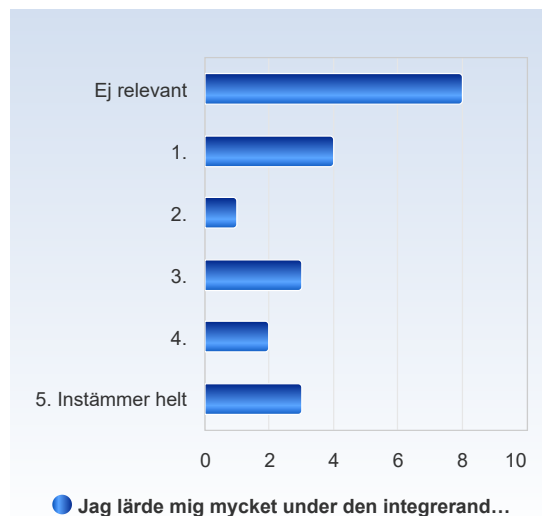


	Medelvärde	Standardavvikelse	Variationskoefficient	Min	Undre kvartil	Median	Övre kvartil	Max
SORKK-seminarierna kändes värdefulla. 1: Instämmer inte alls, 5: Instämmer helt	2,5	1,8	74,0 %	0,0	1,0	3,0	4,0	5,0

MOMENT 5 - Tillämpning och integrering

Jag lärde mig mycket under den integrerande workshopen. 1: Instämmer inte alls, 5: Instämmer helt

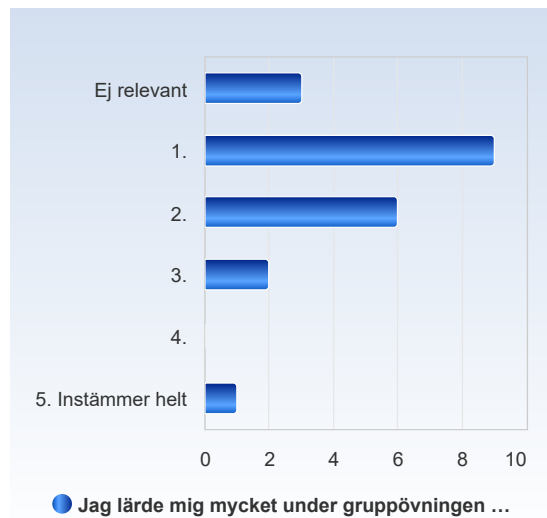
Jag lärde mig mycket under den integrerande workshopen. 1: Instämmer inte alls, 5: Instämmer helt	Antal svar
Ej relevant	8 (38,1%)
1.	4 (19,0%)
2.	1 (4,8%)
3.	3 (14,3%)
4.	2 (9,5%)
5. Instämmer helt	3 (14,3%)
Summa	21 (100,0%)



	Medelvärde	Standardavvikelse	Variationskoefficient	Min	Undre kvartil	Median	Övre kvartil	Max
Jag lärde mig mycket under den integrerande workshopen. 1: Instämmer inte alls, 5: Instämmer helt	1,8	1,9	105,8 %	0,0	0,0	1,0	3,0	5,0

**Jag lärde mig mycket under gruppövningen om statistisk tolkning samt gruppredovisning (journal club).
1: Instämmer inte alls, 5: Instämmer helt**

Jag lärde mig mycket under gruppövningen om statistisk tolkning samt gruppredovisning (journal club). 1: Instämmer inte alls, 5: Instämmer helt	Antal svar
Ej relevant	3 (14,3%)
1.	9 (42,9%)
2.	6 (28,6%)
3.	2 (9,5%)
4.	0 (0,0%)
5. Instämmer helt	1 (4,8%)
Summa	21 (100,0%)

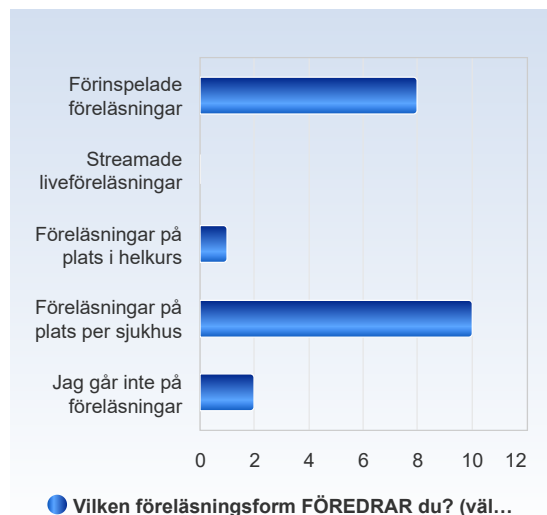


	Medelvärde	Standardavvikelse	Variationskoefficient	Min	Undre kvartil	Median	Övre kvartil	Max
Jag lärde mig mycket under gruppövningen om statistisk tolkning samt gruppredovisning (journal club). 1: Instämmer inte alls, 5: Instämmer helt	1,5	1,2	76,6 %	0,0	1,0	1,0	2,0	5,0

EXAMINATIONER & UNDERVISNING

Vilken föreläsningsform FÖREDRAR du? (välj ett alternativ)

Vilken föreläsningsform FÖREDRAR du? (välj ett alternativ)	Antal svar
Förinspelade föreläsningar	8 (38,1%)
Streamade liveföreläsningar	0 (0,0%)
Föreläsningar på plats i helkurs	1 (4,8%)
Föreläsningar på plats per sjukhus	10 (47,6%)
Jag går inte på föreläsningar	2 (9,5%)
Summa	21 (100,0%)



	Medelvärde	Standardavvikelse	Variationskoefficient	Min	Undre kvartil	Median	Övre kvartil	Max
Vilken föreläsningsform FÖREDRAR du? (välj ett alternativ)	2,9	1,6	54,3 %	1,0	1,0	4,0	4,0	5,0