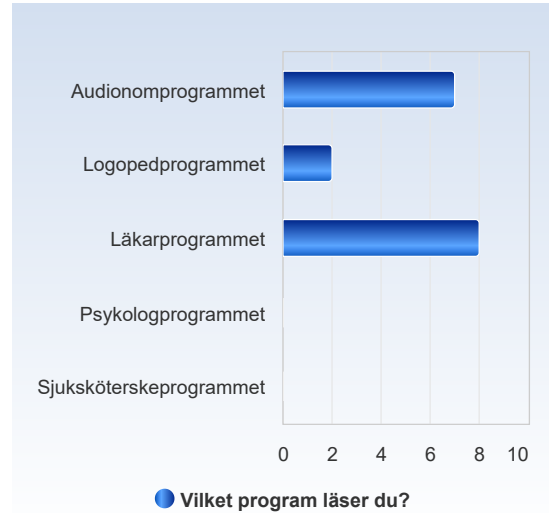


Mindfulnessbaserad stresshantering 2XX077 HT23

Antal respondenter: 20
Antal svar: 17
Svarsfrekvens: 85,00 %

Vilket program läser du?

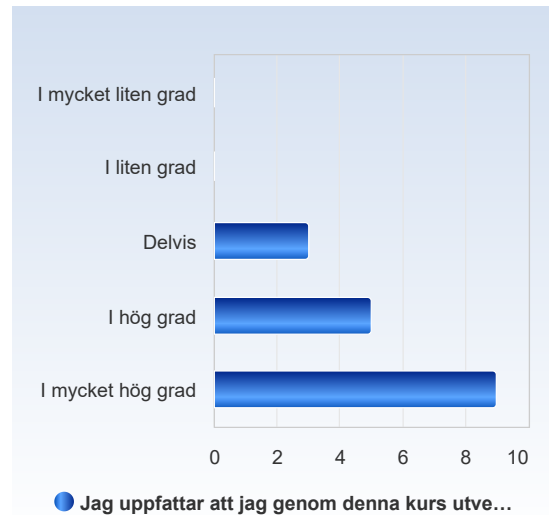
Vilket program läser du?	Antal svar
Audionomprogrammet	7 (41,2%)
Logopedprogrammet	2 (11,8%)
Läkarprogrammet	8 (47,1%)
Psykologprogrammet	0 (0,0%)
Sjuksköterskeprogrammet	0 (0,0%)
Summa	17 (100,0%)



	Medelvärde	Standardavvikelse	Variationskoefficient	Min	Undre kvartil	Median	Övre kvartil	Max
Vilket program läser du?	5,2	2,9	56,0 %	2,0	2,0	5,0	8,0	8,0

Jag uppfattar att jag genom denna kurs utvecklat värdefulla kunskaper/färdigheter.

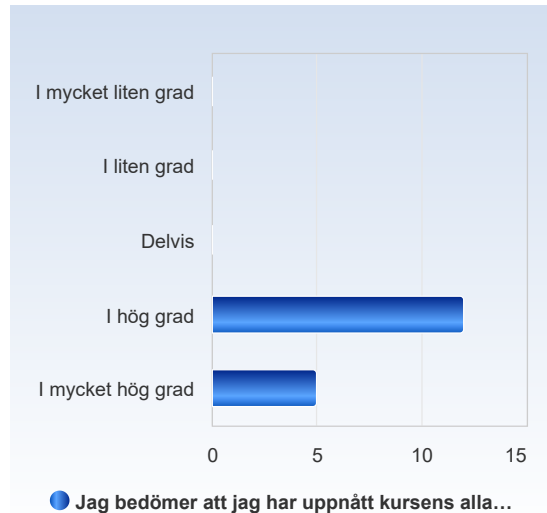
Jag uppfattar att jag genom denna kurs utvecklat värdefulla kunskaper/färdigheter.	Antal svar
I mycket liten grad	0 (0,0%)
I liten grad	0 (0,0%)
Delvis	3 (17,6%)
I hög grad	5 (29,4%)
I mycket hög grad	9 (52,9%)
Summa	17 (100,0%)



	Medelvärde	Standardavvikelse	Variationskoefficient	Min	Undre kvartil	Median	Övre kvartil	Max
Jag uppfattar att jag genom denna kurs utvecklat värdefulla kunskaper /färdigheter.	4,4	0,8	18,1 %	3,0	4,0	5,0	5,0	5,0

Jag bedömer att jag har uppnått kursens alla lärandemål.

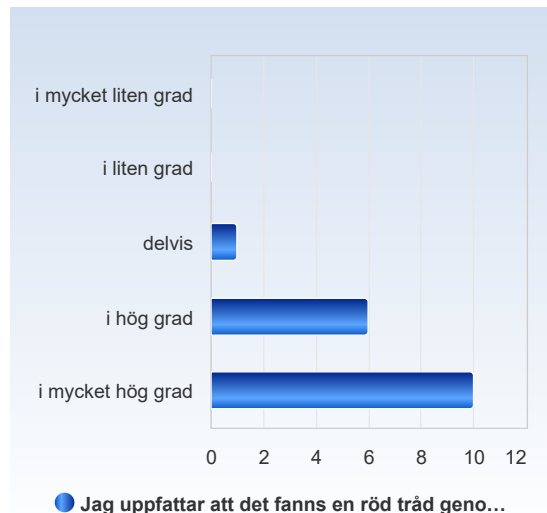
Jag bedömer att jag har uppnått kursens alla lärandemål.	Antal svar
I mycket liten grad	0 (0,0%)
I liten grad	0 (0,0%)
Delvis	0 (0,0%)
I hög grad	12 (70,6%)
I mycket hög grad	5 (29,4%)
Summa	17 (100,0%)



	Medelvärde	Standardavvikelse	Variationskoefficient	Min	Undre kvartil	Median	Övre kvartil	Max
Jag bedömer att jag har uppnått kursens alla lärandemål.	4,3	0,5	10,9 %	4,0	4,0	4,0	5,0	5,0

Jag uppfattar att det fanns en röd tråd genom kursen – från lärandemål till examination.

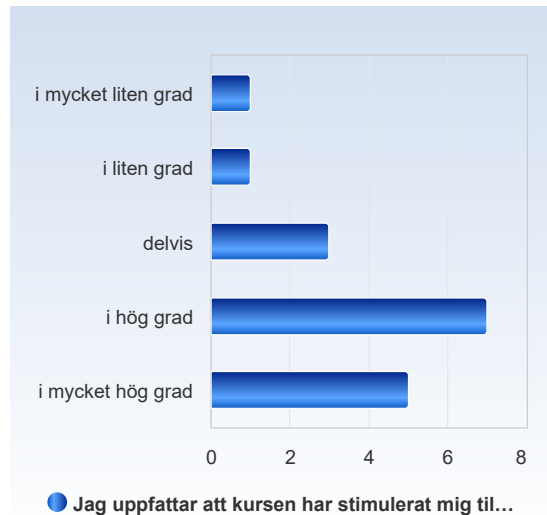
Jag uppfattar att det fanns en röd tråd genom kursen – från lärandemål till examination.	Antal svar
i mycket liten grad	0 (0,0%)
i liten grad	0 (0,0%)
delvis	1 (5,9%)
i hög grad	6 (35,3%)
i mycket hög grad	10 (58,8%)
Summa	17 (100,0%)



	Medelvärde	Standardavvikelse	Variationskoefficient	Min	Undre kvartil	Median	Övre kvartil	Max
Jag uppfattar att det fanns en röd tråd genom kursen – från lärandemål till examination.	4,5	0,6	13,8 %	3,0	4,0	5,0	5,0	5,0

Jag uppfattar att kursen har stimulerat mig till ett vetenskapligt förhållningssätt (till exempel analytiskt och kritiskt tänkande, eget sökande och värdering av information).

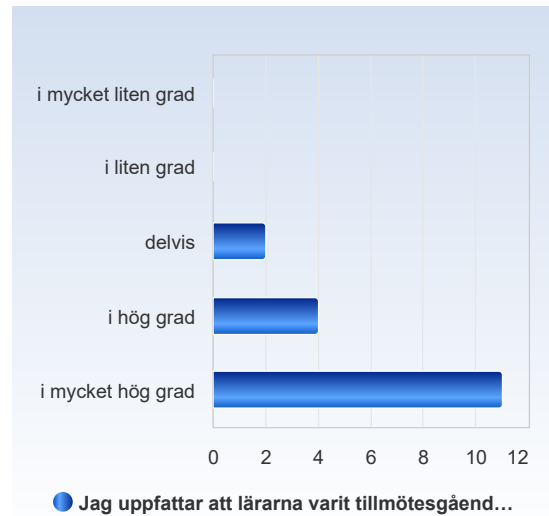
Jag uppfattar att kursen har stimulerat mig till ett vetenskapligt förhållningssätt (till exempel analytiskt och kritiskt tänkande, eget sökande och värdering av information).	Antal svar
i mycket liten grad	1 (5,9%)
i liten grad	1 (5,9%)
delvis	3 (17,6%)
i hög grad	7 (41,2%)
i mycket hög grad	5 (29,4%)
Summa	17 (100,0%)



	Medelvärde	Standardavvikelse	Variationskoefficient	Min	Undre kvartil	Median	Övre kvartil	Max
Jag uppfattar att kursen har stimulerat mig till ett vetenskapligt förhållningssätt (till exempel analytiskt och kritiskt tänkande, eget sökande och värdering av information).	3,8	1,1	29,6 %	1,0	3,0	4,0	5,0	5,0

Jag uppfattar att lärarna varit tillmötesgående under kursens gång för idéer och synpunkter på kursens utformning och innehåll.

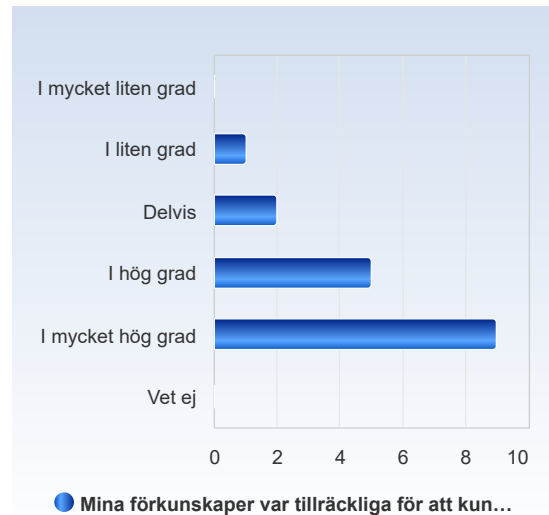
Jag uppfattar att lärarna varit tillmötesgående under kursens gång för idéer och synpunkter på kursens utformning och innehåll.	Antal svar
i mycket liten grad	0 (0,0%)
i liten grad	0 (0,0%)
delvis	2 (11,8%)
i hög grad	4 (23,5%)
i mycket hög grad	11 (64,7%)
Summa	17 (100,0%)



	Medelvärde	Standardavvikelse	Variationskoefficient	Min	Undre kvartil	Median	Övre kvartil	Max
Jag uppfattar att lärarna varit tillmötesgående under kursens gång för idéer och synpunkter på kursens utformning och innehåll.	4,5	0,7	15,8 %	3,0	4,0	5,0	5,0	5,0

Mina förkunskaper var tillräckliga för att kunna tillgodogöra mig undervisningen på kursen.

Mina förkunskaper var tillräckliga för att kunna tillgodogöra mig undervisningen på kursen.	Antal svar
I mycket liten grad	0 (0,0%)
I liten grad	1 (5,9%)
Delvis	2 (11,8%)
I hög grad	5 (29,4%)
I mycket hög grad	9 (52,9%)
Vet ej	0 (0,0%)
Summa	17 (100,0%)



	Medelvärde	Standardavvikelse	Variationskoefficient	Min	Undre kvartil	Median	Övre kvartil	Max
Mina förkunskaper var tillräckliga för att kunna tillgodogöra mig undervisningen på kursen.	4,3	0,9	21,4 %	2,0	4,0	5,0	5,0	5,0

Jag har haft en klar bild av vad jag förväntades lära mig under kursen.

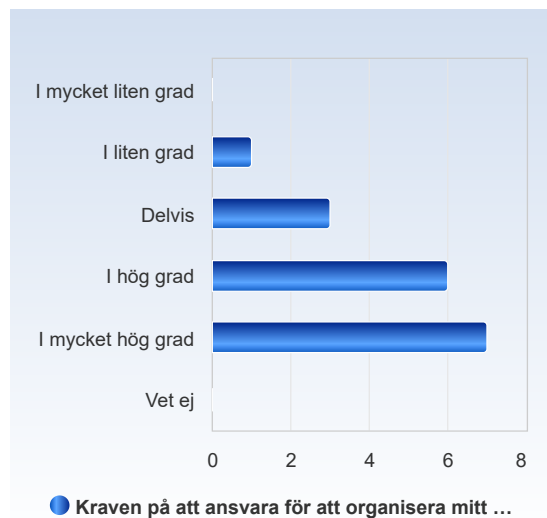
Jag har haft en klar bild av vad jag förväntades lära mig under kursen.	Antal svar
I mycket liten grad	1 (5,9%)
I liten grad	0 (0,0%)
Delvis	2 (11,8%)
I hög grad	8 (47,1%)
I mycket hög grad	6 (35,3%)
Vet ej	0 (0,0%)
Summa	17 (100,0%)



	Medelvärde	Standardavvikelse	Variationskoefficient	Min	Undre kvartil	Median	Övre kvartil	Max
Jag har haft en klar bild av vad jag förväntades lära mig under kursen.	4,1	1,0	25,4 %	1,0	4,0	4,0	5,0	5,0

Kraven på att ansvara för att organisera mitt eget lärande var rimliga.

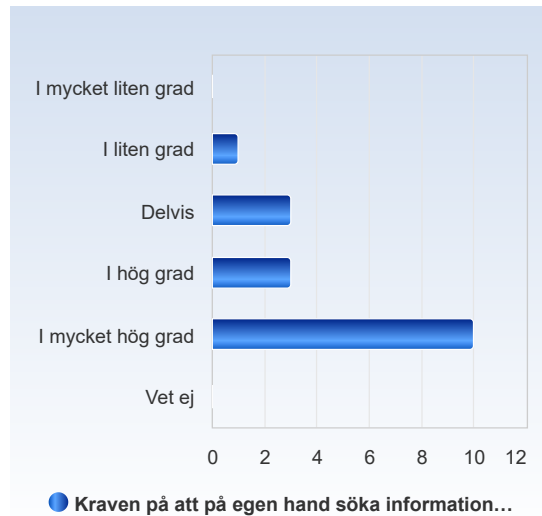
Kraven på att ansvara för att organisera mitt eget lärande var rimliga.	Antal svar
I mycket liten grad	0 (0,0%)
I liten grad	1 (5,9%)
Delvis	3 (17,6%)
I hög grad	6 (35,3%)
I mycket hög grad	7 (41,2%)
Vet ej	0 (0,0%)
Summa	17 (100,0%)



	Medelvärde	Standardavvikelse	Variationskoefficient	Min	Undre kvartil	Median	Övre kvartil	Max
Kraven på att ansvara för att organisera mitt eget lärande var rimliga.	4,1	0,9	22,5 %	2,0	4,0	4,0	5,0	5,0

Kraven på att på egen hand söka information var rimliga.

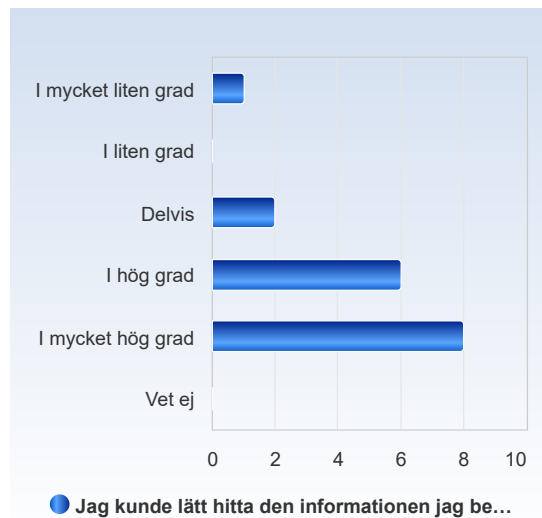
Kraven på att på egen hand söka information var rimliga.	Antal svar
I mycket liten grad	0 (0,0%)
I liten grad	1 (5,9%)
Delvis	3 (17,6%)
I hög grad	3 (17,6%)
I mycket hög grad	10 (58,8%)
Vet ej	0 (0,0%)
Summa	17 (100,0%)



	Medelvärde	Standardavvikelse	Variationskoefficient	Min	Undre kvartil	Median	Övre kvartil	Max
Kraven på att på egen hand söka information var rimliga.	4,3	1,0	22,9 %	2,0	4,0	5,0	5,0	5,0

Jag kunde lätt hitta den informationen jag behövde/letade efter i Canvas.

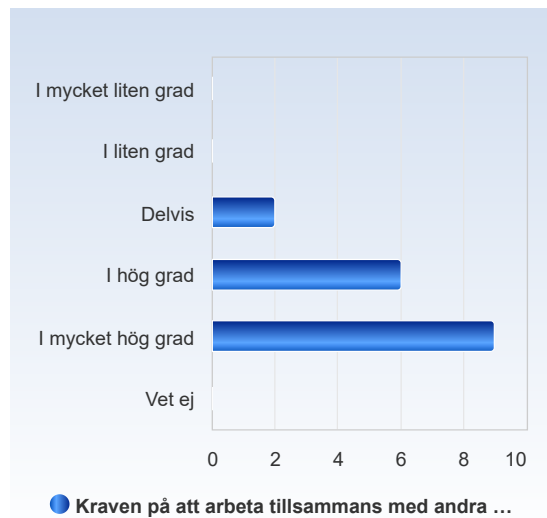
Jag kunde lätt hitta den informationen jag behövde/letade efter i Canvas.	Antal svar
I mycket liten grad	1 (5,9%)
I liten grad	0 (0,0%)
Delvis	2 (11,8%)
I hög grad	6 (35,3%)
I mycket hög grad	8 (47,1%)
Vet ej	0 (0,0%)
Summa	17 (100,0%)



	Medelvärde	Standardavvikelse	Variationskoefficient	Min	Undre kvartil	Median	Övre kvartil	Max
Jag kunde lätt hitta den informationen jag behövde/letade efter i Canvas.	4,2	1,1	25,7 %	1,0	4,0	4,0	5,0	5,0

Kraven på att arbeta tillsammans med andra studenter var rimliga.

Kraven på att arbeta tillsammans med andra studenter var rimliga.	Antal svar
I mycket liten grad	0 (0,0%)
I liten grad	0 (0,0%)
Delvis	2 (11,8%)
I hög grad	6 (35,3%)
I mycket hög grad	9 (52,9%)
Vet ej	0 (0,0%)
Summa	17 (100,0%)



	Medelvärde	Standardavvikelse	Variationskoefficient	Min	Undre kvartil	Median	Övre kvartil	Max
Kraven på att arbeta tillsammans med andra studenter var rimliga.	4,4	0,7	16,1 %	3,0	4,0	5,0	5,0	5,0

Jag fick användbar återkoppling på mina prestationer under kursen.

Jag fick användbar återkoppling på mina prestationer under kursen.	Antal svar
I mycket liten grad	0 (0,0%)
I liten grad	1 (5,9%)
Delvis	3 (17,6%)
I hög grad	7 (41,2%)
I mycket hög grad	6 (35,3%)
Vet ej	0 (0,0%)
Summa	17 (100,0%)



	Medelvärde	Standardavvikelse	Variationskoefficient	Min	Undre kvartil	Median	Övre kvartil	Max
Jag fick användbar återkoppling på mina prestationer under kursen.	4,1	0,9	22,2 %	2,0	4,0	4,0	5,0	5,0

Arbetsinsatsen var rimlig i förhållande till kursens antal högskolepoäng.

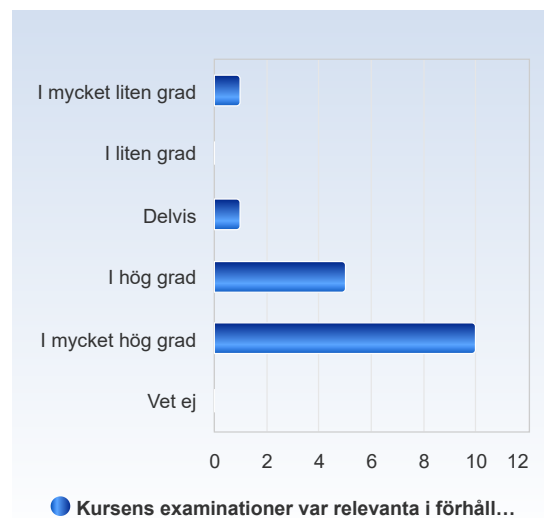
Arbetsinsatsen var rimlig i förhållande till kursens antal högskolepoäng.	Antal svar
I mycket liten grad	1 (5,9%)
I liten grad	1 (5,9%)
Delvis	3 (17,6%)
I hög grad	6 (35,3%)
I mycket hög grad	6 (35,3%)
Vet ej	0 (0,0%)
Summa	17 (100,0%)



	Medelvärde	Standardavvikelse	Variationskoefficient	Min	Undre kvartil	Median	Övre kvartil	Max
Arbetsinsatsen var rimlig i förhållande till kursens antal högskolepoäng.	3,9	1,2	30,0 %	1,0	3,0	4,0	5,0	5,0

Kursens examinationer var relevanta i förhållande till kursens lärandemål.

Kursens examinationer var relevanta i förhållande till kursens lärandemål.	Antal svar
I mycket liten grad	1 (5,9%)
I liten grad	0 (0,0%)
Delvis	1 (5,9%)
I hög grad	5 (29,4%)
I mycket hög grad	10 (58,8%)
Vet ej	0 (0,0%)
Summa	17 (100,0%)

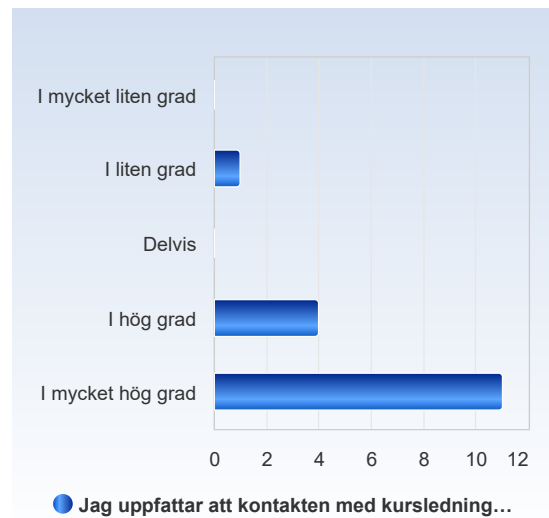


	Medelvärde	Standardavvikelse	Variationskoefficient	Min	Undre kvartil	Median	Övre kvartil	Max
Kursens examinationer var relevanta i förhållande till kursens lärandemål.	4,4	1,1	24,3 %	1,0	4,0	5,0	5,0	5,0

Programöverskridande SVK-specifika frågor

Jag uppfattar att kontakten med kursledningen (kursadministratör och -ansvarig) var enkel och lättillgänglig.

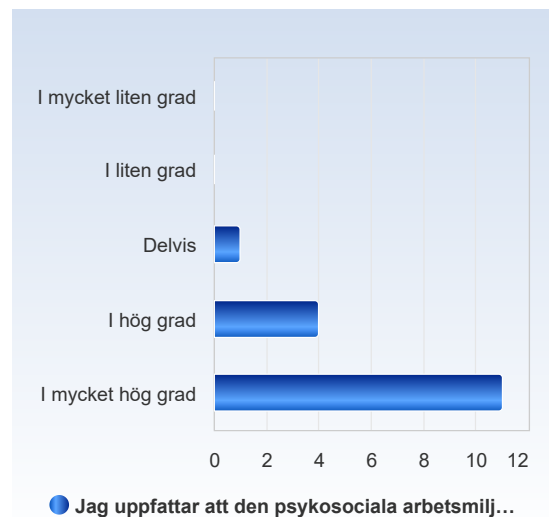
Jag uppfattar att kontakten med kursledningen (kursadministratör och -ansvarig) var enkel och lättillgänglig.	Antal svar
I mycket liten grad	0 (0,0%)
I liten grad	1 (6,2%)
Delvis	0 (0,0%)
I hög grad	4 (25,0%)
I mycket hög grad	11 (68,8%)
Summa	16 (100,0%)



	Medelvärde	Standardavvikelse	Variationskoefficient	Min	Undre kvartil	Median	Övre kvartil	Max
Jag uppfattar att kontakten med kursledningen (kursadministratör och -ansvarig) var enkel och lättillgänglig.	4,6	0,8	17,8 %	2,0	4,0	5,0	5,0	5,0

Jag uppfattar att den psykosociala arbetsmiljön under kursen var bra (t.ex trygghet, tillit, trivsel, mångfald, inklusion).

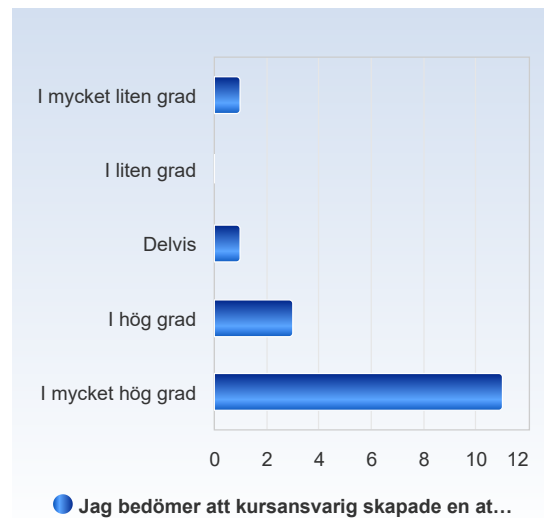
Jag uppfattar att den psykosociala arbetsmiljön under kursen var bra (t.ex trygghet, tillit, trivsel, mångfald, inklusion).	Antal svar
I mycket liten grad	0 (0,0%)
I liten grad	0 (0,0%)
Delvis	1 (6,2%)
I hög grad	4 (25,0%)
I mycket hög grad	11 (68,8%)
Summa	16 (100,0%)



	Medelvärde	Standardavvikelse	Variationskoefficient	Min	Undre kvartil	Median	Övre kvartil	Max
Jag uppfattar att den psykosociala arbetsmiljön under kursen var bra (t.ex trygghet, tillit, trivsel, mångfald, inklusion).	4,6	0,6	13,4 %	3,0	4,0	5,0	5,0	5,0

Jag bedömer att kursansvarig skapade en atmosfär som främjade lärande och utveckling.

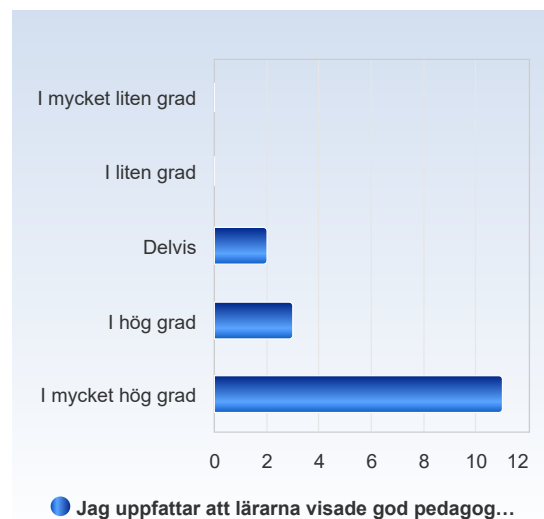
Jag bedömer att kursansvarig skapade en atmosfär som främjade lärande och utveckling.	Antal svar
I mycket liten grad	1 (6,2%)
I liten grad	0 (0,0%)
Delvis	1 (6,2%)
I hög grad	3 (18,8%)
I mycket hög grad	11 (68,8%)
Summa	16 (100,0%)



	Medelvärde	Standardavvikelse	Variationskoefficient	Min	Undre kvartil	Median	Övre kvartil	Max
Jag bedömer att kursansvarig skapade en atmosfär som främjade lärande och utveckling.	4,4	1,1	24,6 %	1,0	4,0	5,0	5,0	5,0

Jag uppfattar att lärarna visade god pedagogisk kompetens.

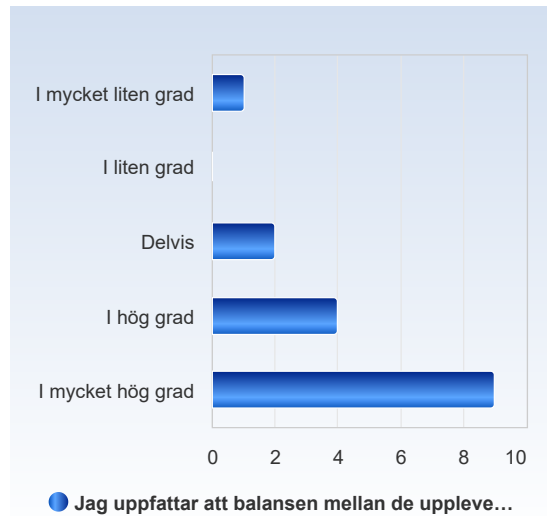
Jag uppfattar att lärarna visade god pedagogisk kompetens.	Antal svar
I mycket liten grad	0 (0,0%)
I liten grad	0 (0,0%)
Delvis	2 (12,5%)
I hög grad	3 (18,8%)
I mycket hög grad	11 (68,8%)
Summa	16 (100,0%)



	Medelvärde	Standardavvikelse	Variationskoefficient	Min	Undre kvartil	Median	Övre kvartil	Max
Jag uppfattar att lärarna visade god pedagogisk kompetens.	4,6	0,7	15,9 %	3,0	4,0	5,0	5,0	5,0

Jag uppfattar att balansen mellan de upplevelsebaserade och teoretiska delarna i kursen var värdefulla och förstärkte varandra.

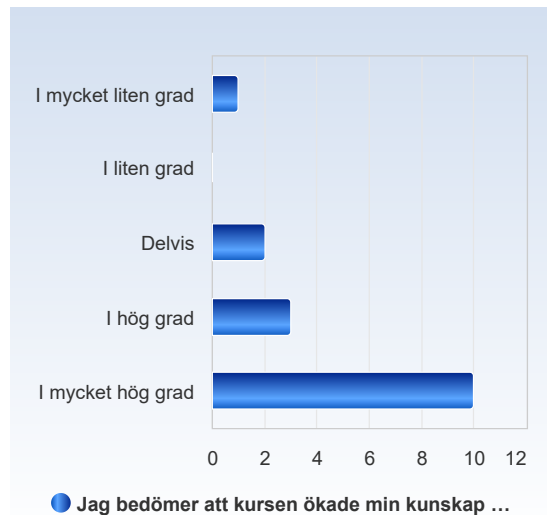
Jag uppfattar att balansen mellan de upplevelsebaserade och teoretiska delarna i kursen var värdefulla och förstärkte varandra.	Antal svar
I mycket liten grad	1 (6,2%)
I liten grad	0 (0,0%)
Delvis	2 (12,5%)
I hög grad	4 (25,0%)
I mycket hög grad	9 (56,2%)
Summa	16 (100,0%)



	Medelvärde	Standardavvikelse	Variationskoefficient	Min	Undre kvartil	Median	Övre kvartil	Max
Jag uppfattar att balansen mellan de upplevelsebaserade och teoretiska delarna i kursen var värdefulla och förstärkte varandra.	4,2	1,1	26,5 %	1,0	4,0	5,0	5,0	5,0

Jag bedömer att kursen ökade min kunskap kring insatser för att främja patienters hälsa och förebygga sjukdom genom metoder för att stödja och komplettera sedvanlig sjukvårdande behandling.

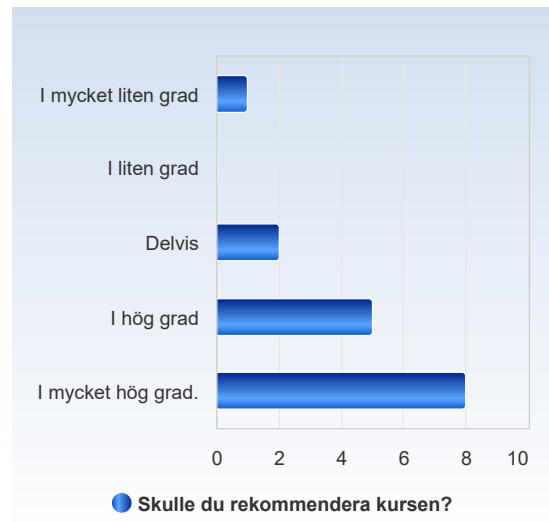
Jag bedömer att kursen ökade min kunskap kring insatser för att främja patienters hälsa och förebygga sjukdom genom metoder för att stödja och komplettera sedvanlig sjukvårdande behandling.	Antal svar
I mycket liten grad	1 (6,2%)
I liten grad	0 (0,0%)
Delvis	2 (12,5%)
I hög grad	3 (18,8%)
I mycket hög grad	10 (62,5%)
Summa	16 (100,0%)



	Medelvärde	Standardavvikelse	Variationskoefficient	Min	Undre kvartil	Median	Övre kvartil	Max
Jag bedömer att kursen ökade min kunskap kring insatser för att främja patienters hälsa och förebygga sjukdom genom metoder för att stödja och komplettera sedvanlig sjukvårdande behandling.	4,3	1,1	26,4 %	1,0	4,0	5,0	5,0	5,0

Skulle du rekommendera kursen?

Skulle du rekommendera kursen?	Antal svar
I mycket liten grad	1 (6,2%)
I liten grad	0 (0,0%)
Delvis	2 (12,5%)
I hög grad	5 (31,2%)
I mycket hög grad.	8 (50,0%)
Summa	16 (100,0%)



	Medelvärde	Standardavvikelse	Variationskoefficient	Min	Undre kvartil	Median	Övre kvartil	Max
Skulle du rekommendera kursen?	4,2	1,1	26,5 %	1,0	4,0	4,5	5,0	5,0

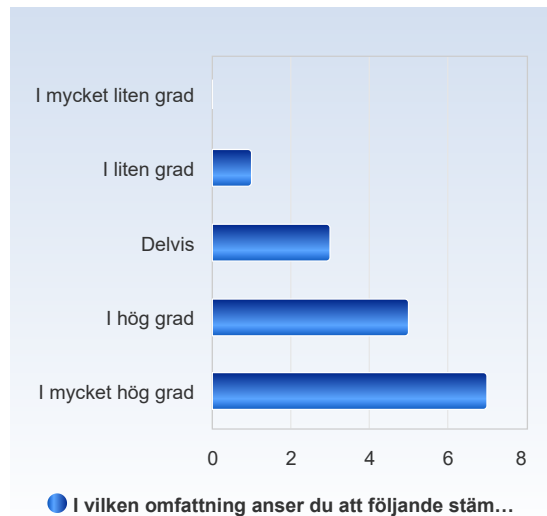
I vilken omfattning anser du att följande stämmer in på kursen?

"Fördjupning på avancerad nivå: Kurser på avancerad nivå avser fördjupning av ett område inom ditt program. De fokuserar därför på att träna högre kompetenser som analys och värdering utifrån ett professionellt och vetenskapligt förhållningssätt, men med en tydlig klinisk förankring."

I vilken omfattning anser du att följande stämmer in på kursen?

"Fördjupning på avancerad nivå: Kurser på avancerad nivå avser fördjupning av ett område inom ditt program. De fokuserar därför på att träna högre kompetenser som analys och värdering utifrån ett professionellt och vetenskapligt förhållningssätt, men med en tydlig klinisk förankring."

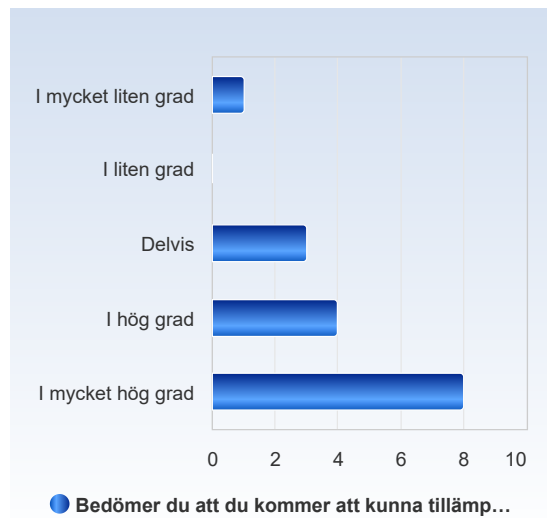
	Antal svar
I mycket liten grad	0 (0,0%)
I liten grad	1 (6,2%)
Delvis	3 (18,8%)
I hög grad	5 (31,2%)
I mycket hög grad	7 (43,8%)
Summa	16 (100,0%)



	Medelvärde	Standardavvikelse	Variationskoefficient	Min	Undre kvartil	Median	Övre kvartil	Max
I vilken omfattning anser du att följande stämmer in på kursen? <i>"Fördjupning på avancerad nivå: Kurser på avancerad nivå avser fördjupning av ett område inom ditt program. De fokuserar därför på att träna högre kompetenser som analys och värdering utifrån ett professionellt och vetenskapligt förhållningssätt, men med en tydlig klinisk förankring."</i>	4,1	1,0	23,2 %	2,0	3,5	4,0	5,0	5,0

Bedömer du att du kommer att kunna tillämpa din ökade kunskap och förståelse från kursen i ditt kliniska arbete?

Bedömer du att du kommer att kunna tillämpa din ökade kunskap och förståelse från kursen i ditt kliniska arbete?	Antal svar
I mycket liten grad	1 (6,2%)
I liten grad	0 (0,0%)
Delvis	3 (18,8%)
I hög grad	4 (25,0%)
I mycket hög grad	8 (50,0%)
Summa	16 (100,0%)



	Medelvärde	Standardavvikelse	Variationskoefficient	Min	Undre kvartil	Median	Övre kvartil	Max
Bedömer du att du kommer att kunna tillämpa din ökade kunskap och förståelse från kursen i ditt kliniska arbete?	4,1	1,1	27,8 %	1,0	3,5	4,5	5,0	5,0

Vilket är ditt helhetsintryck av kursen?

Vilket är ditt helhetsintryck av kursen?	Antal svar
Inte alls givande	1 (6,2%)
	0 (0,0%)
	0 (0,0%)
	6 (37,5%)
Mycket givande	9 (56,2%)
Summa	16 (100,0%)



	Medelvärde	Standardavvikelse	Variationskoefficient	Min	Undre kvartil	Median	Övre kvartil	Max
Vilket är ditt helhetsintryck av kursen?	4,4	1,0	23,4 %	1,0	4,0	5,0	5,0	5,0