

## Kvalitetssäkring och kvalitetsutveckling 3BL002 VT2024

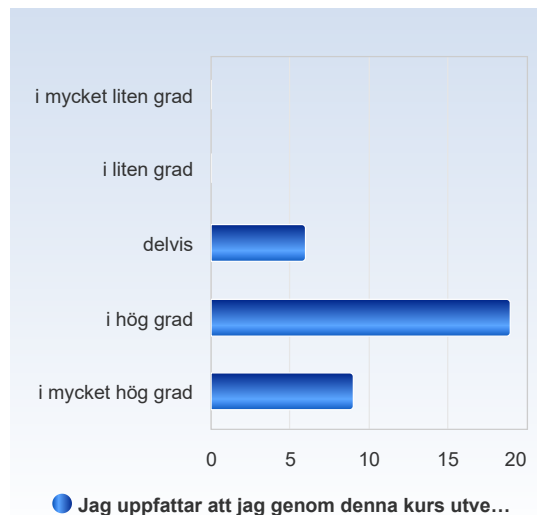
Antal respondenter: 52

Antal svar: 34

Svarsfrekvens: 65,38 %

### Jag uppfattar att jag genom denna kurs utvecklat värdefulla kunskaper/färdigheter.

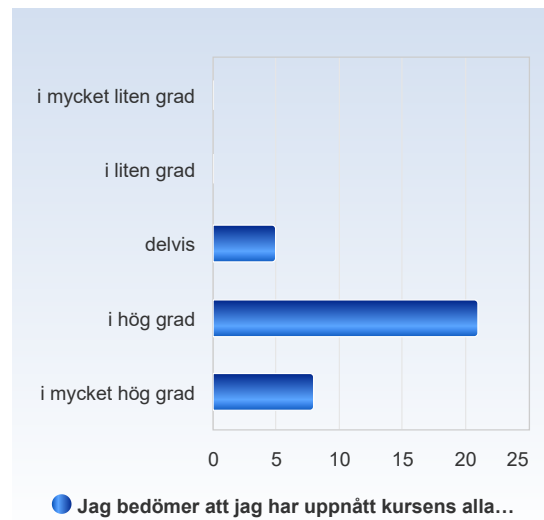
Jag uppfattar att jag genom denna kurs utvecklat värdefulla kunskaper/färdigheter.	Antal svar
i mycket liten grad	0 (0,0%)
i liten grad	0 (0,0%)
delvis	6 (17,6%)
i hög grad	19 (55,9%)
i mycket hög grad	9 (26,5%)
Summa	34 (100,0%)



	Medelvärde	Standardavvikelse	Variationskoefficient	Min	Undre kvartil	Median	Övre kvartil	Max
Jag uppfattar att jag genom denna kurs utvecklat värdefulla kunskaper/färdigheter.	4,1	0,7	16,3 %	3,0	4,0	4,0	4,5	5,0

### Jag bedömer att jag har uppnått kursens alla lärandemål.

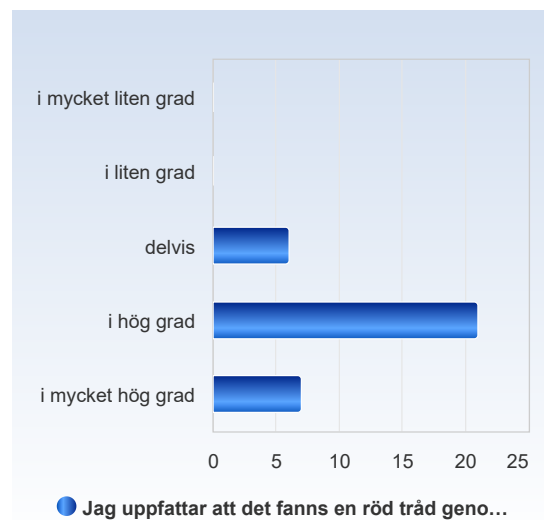
Jag bedömer att jag har uppnått kursens alla lärandemål.	Antal svar
i mycket liten grad	0 (0,0%)
i liten grad	0 (0,0%)
delvis	5 (14,7%)
i hög grad	21 (61,8%)
i mycket hög grad	8 (23,5%)
Summa	34 (100,0%)



	Medelvärde	Standardavvikelse	Variationskoefficient	Min	Undre kvartil	Median	Övre kvartil	Max
Jag bedömer att jag har uppnått kursens alla lärandemål.	4,1	0,6	15,2 %	3,0	4,0	4,0	4,0	5,0

### Jag uppfattar att det fanns en röd tråd genom kursen – från lärandemål till examination.

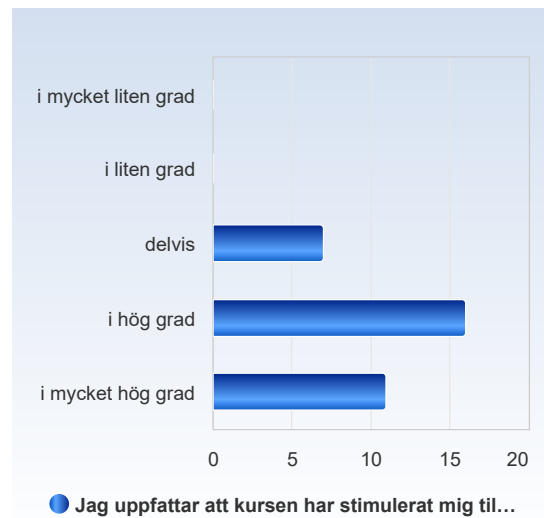
Jag uppfattar att det fanns en röd tråd genom kursen – från lärandemål till examination.	Antal svar
i mycket liten grad	0 (0,0%)
i liten grad	0 (0,0%)
delvis	6 (17,6%)
i hög grad	21 (61,8%)
i mycket hög grad	7 (20,6%)
Summa	34 (100,0%)



	Medelvärde	Standardavvikelse	Variationskoefficient	Min	Undre kvartil	Median	Övre kvartil	Max
Jag uppfattar att det fanns en röd tråd genom kursen – från lärandemål till examination.	4,0	0,6	15,6 %	3,0	4,0	4,0	4,0	5,0

**Jag uppfattar att kursen har stimulerat mig till ett vetenskapligt förhållningssätt (till exempel analytiskt och kritiskt tänkande, eget sökande och värdering av information).**

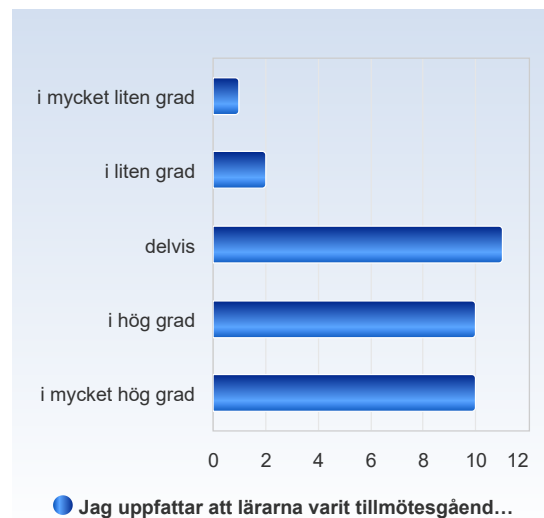
Jag uppfattar att kursen har stimulerat mig till ett vetenskapligt förhållningssätt (till exempel analytiskt och kritiskt tänkande, eget sökande och värdering av information).	Antal svar
i mycket liten grad	0 (0,0%)
i liten grad	0 (0,0%)
delvis	7 (20,6%)
i hög grad	16 (47,1%)
i mycket hög grad	11 (32,4%)
Summa	34 (100,0%)



	Medelvärde	Standardavvikelse	Variationskoefficient	Min	Undre kvartil	Median	Övre kvartil	Max
Jag uppfattar att kursen har stimulerat mig till ett vetenskapligt förhållningssätt (till exempel analytiskt och kritiskt tänkande, eget sökande och värdering av information).	4,1	0,7	17,7 %	3,0	4,0	4,0	5,0	5,0

**Jag uppfattar att lärarna varit tillmötesgående under kursens gång för idéer och synpunkter på kursens utformning och innehåll.**

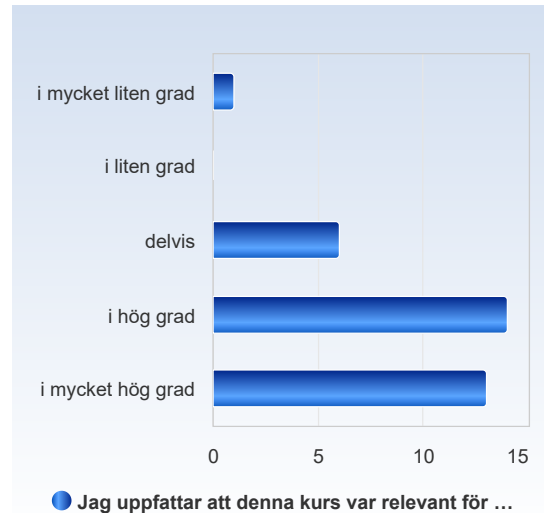
Jag uppfattar att lärarna varit tillmötesgående under kursens gång för idéer och synpunkter på kursens utformning och innehåll.	Antal svar
i mycket liten grad	1 (2,9%)
i liten grad	2 (5,9%)
delvis	11 (32,4%)
i hög grad	10 (29,4%)
i mycket hög grad	10 (29,4%)
Summa	34 (100,0%)



	Medelvärde	Standardavvikelse	Variationskoefficient	Min	Undre kvartil	Median	Övre kvartil	Max
Jag uppfattar att lärarna varit tillmötesgående under kursens gång för idéer och synpunkter på kursens utformning och innehåll.	3,8	1,0	27,8 %	1,0	3,0	4,0	5,0	5,0

### Jag uppfattar att denna kurs var relevant för mitt arbete som biomedicinsk analytiker.

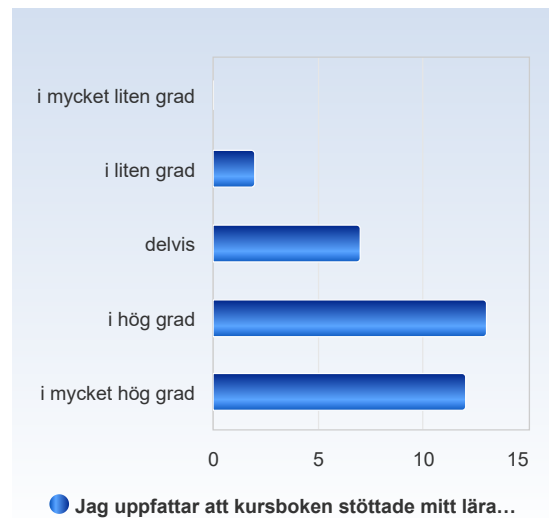
Jag uppfattar att denna kurs var relevant för mitt arbete som biomedicinsk analytiker.	Antal svar
i mycket liten grad	1 (2,9%)
i liten grad	0 (0,0%)
delvis	6 (17,6%)
i hög grad	14 (41,2%)
i mycket hög grad	13 (38,2%)
Summa	34 (100,0%)



	Medelvärde	Standardavvikelse	Variationskoefficient	Min	Undre kvartil	Median	Övre kvartil	Max
Jag uppfattar att denna kurs var relevant för mitt arbete som biomedicinsk analytiker.	4,1	0,9	22,2 %	1,0	4,0	4,0	5,0	5,0

## Jag uppfattar att kursboken stöttade mitt lärande

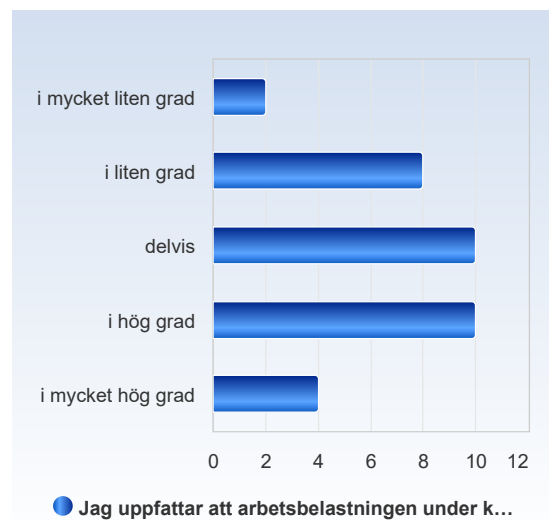
Jag uppfattar att kursboken stöttade mitt lärande	Antal svar
i mycket liten grad	0 (0,0%)
i liten grad	2 (5,9%)
delvis	7 (20,6%)
i hög grad	13 (38,2%)
i mycket hög grad	12 (35,3%)
Summa	34 (100,0%)



	Medelvärde	Standardavvikelse	Variationskoefficient	Min	Undre kvartil	Median	Övre kvartil	Max
Jag uppfattar att kursboken stöttade mitt lärande	4,0	0,9	22,4 %	2,0	3,5	4,0	5,0	5,0

## Jag uppfattar att arbetsbelastningen under kursen motsvarar halvtidsstudier, dvs cirka 20 timmar per vecka.

Jag uppfattar att arbetsbelastningen under kursen motsvarar halvtidsstudier, dvs cirka 20 timmar per vecka.	Antal svar
i mycket liten grad	2 (5,9%)
i liten grad	8 (23,5%)
delvis	10 (29,4%)
i hög grad	10 (29,4%)
i mycket hög grad	4 (11,8%)
Summa	34 (100,0%)



	Medelvärde	Standardavvikelse	Variationskoefficient	Min	Undre kvartil	Median	Övre kvartil	Max
Jag uppfattar att arbetsbelastningen under kursen motsvarar halvtidsstudier, dvs cirka 20 timmar per vecka.	3,2	1,1	35,1 %	1,0	2,0	3,0	4,0	5,0