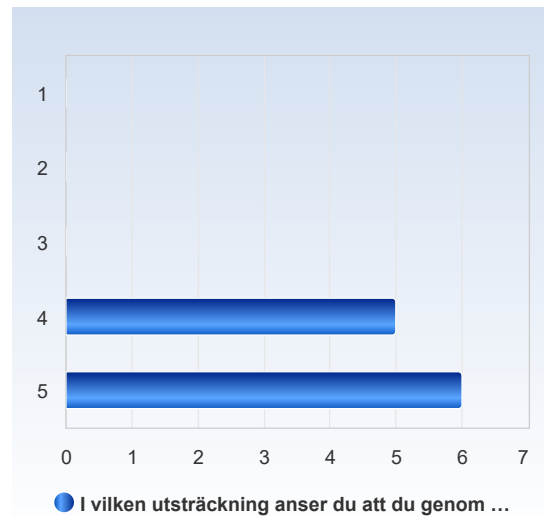


Kursvärdering Motiverande ledarskap HT23

Antal svar: 11

I vilken utsträckning anser du att du genom denna kurs utvecklat värdefulla kunskaper/färdigheter?

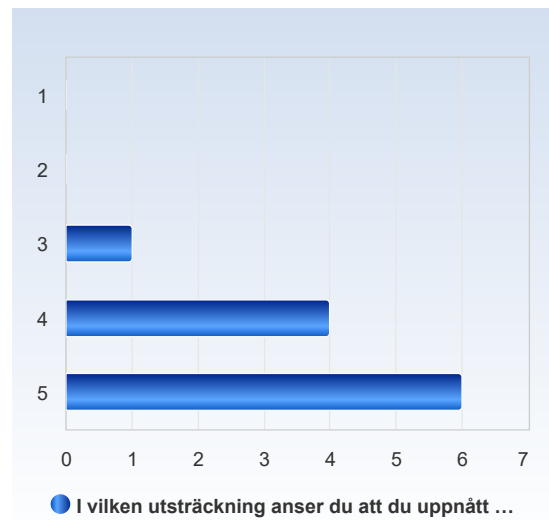
I vilken utsträckning anser du att du genom denna kurs utvecklat värdefulla kunskaper/färdigheter?	Antal svar
1	0 (0,0%)
2	0 (0,0%)
3	0 (0,0%)
4	5 (45,5%)
5	6 (54,5%)
Summa	11 (100,0%)



	Medelvärde	Standardavvikelse	Variationskoefficient	Min	Undre kvartil	Median	Övre kvartil	Max
I vilken utsträckning anser du att du genom denna kurs utvecklat värdefulla kunskaper/färdigheter?	4,5	0,5	11,5 %	4,0	4,0	5,0	5,0	5,0

I vilken utsträckning anser du att du uppnått kursens lärandemål?

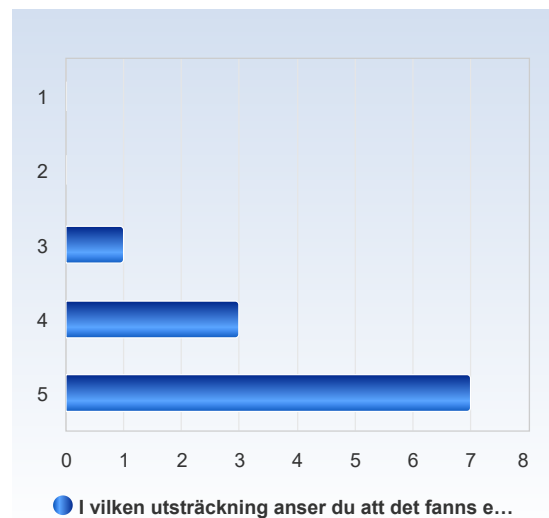
I vilken utsträckning anser du att du uppnått kursens lärandemål?	Antal svar
1	0 (0,0%)
2	0 (0,0%)
3	1 (9,1%)
4	4 (36,4%)
5	6 (54,5%)
Summa	11 (100,0%)



	Medelvärde	Standardavvikelse	Variationskoefficient	Min	Undre kvartil	Median	Övre kvartil	Max
I vilken utsträckning anser du att du uppnått kursens lärandemål?	4,5	0,7	15,4 %	3,0	4,0	5,0	5,0	5,0

I vilken utsträckning anser du att det fanns en röd tråd genom kursen

I vilken utsträckning anser du att det fanns en röd tråd genom kursen	Antal svar
1	0 (0,0%)
2	0 (0,0%)
3	1 (9,1%)
4	3 (27,3%)
5	7 (63,6%)
Summa	11 (100,0%)



	Medelvärde	Standardavvikelse	Variationskoefficient	Min	Undre kvartil	Median	Övre kvartil	Max
I vilken utsträckning anser du att det fanns en röd tråd genom kursen	4,5	0,7	15,1 %	3,0	4,0	5,0	5,0	5,0

I vilken utsträckning uppfattar du att kursen har stimulerat dig till ett vetenskapligt förhållningssätt (t ex analytiskt och kritiskt tänkande, eget sökande och värdering av information)?

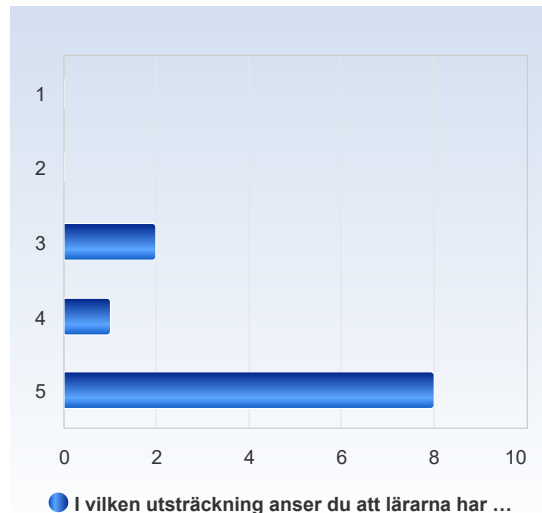
I vilken utsträckning uppfattar du att kursen har stimulerat dig till ett vetenskapligt förhållningssätt (t ex analytiskt och kritiskt tänkande, eget sökande och värdering av information)?	Antal svar
1	1 (9,1%)
2	3 (27,3%)
3	3 (27,3%)
4	2 (18,2%)
5	2 (18,2%)
Summa	11 (100,0%)



	Medelvärde	Standardavvikelse	Variationskoefficient	Min	Undre kvartil	Median	Övre kvartil	Max
I vilken utsträckning uppfattar du att kursen har stimulerat dig till ett vetenskapligt förhållningssätt (t ex analytiskt och kritiskt tänkande, eget sökande och värdering av information)?	3,1	1,3	42,1 %	1,0	2,0	3,0	4,0	5,0

I vilken utsträckning anser du att lärarna har stöttat ditt lärande?

I vilken utsträckning anser du att lärarna har stöttat ditt lärande?	Antal svar
1	0 (0,0%)
2	0 (0,0%)
3	2 (18,2%)
4	1 (9,1%)
5	8 (72,7%)
Summa	11 (100,0%)



	Medelvärde	Standardavvikelse	Variationskoefficient	Min	Undre kvartil	Median	Övre kvartil	Max
I vilken utsträckning anser du att lärarna har stöttat ditt lärande?	4,5	0,8	18,0 %	3,0	4,5	5,0	5,0	5,0

I vilken utsträckning kommer du att rekommendera utbildningen till kollegor med liknande yrkesroll?

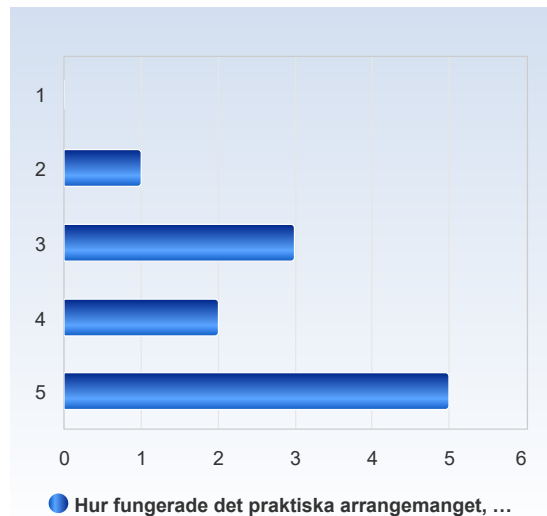
I vilken utsträckning kommer du att rekommendera utbildningen till kollegor med liknande yrkesroll?	Antal svar
1	0 (0,0%)
2	0 (0,0%)
3	1 (9,1%)
4	2 (18,2%)
5	8 (72,7%)
Summa	11 (100,0%)



	Medelvärde	Standardavvikelse	Variationskoefficient	Min	Undre kvartil	Median	Övre kvartil	Max
I vilken utsträckning kommer du att rekommendera utbildningen till kollegor med liknande yrkesroll?	4,6	0,7	14,5 %	3,0	4,5	5,0	5,0	5,0

Hur fungerade det praktiska arrangemanget, såsom lokal, förtäring, material och information?

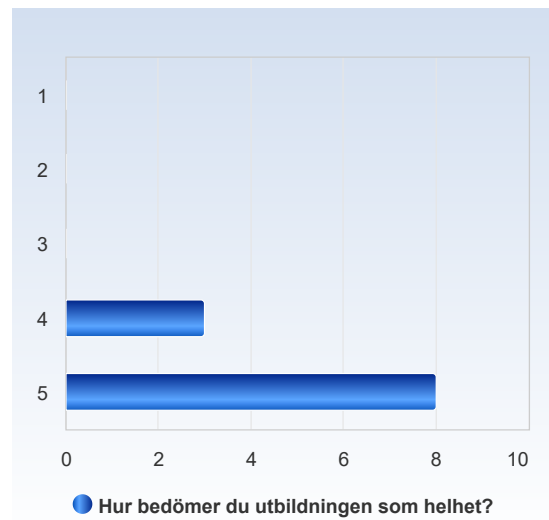
Hur fungerade det praktiska arrangemanget, såsom lokal, förtäring, material och information?	Antal svar
1	0 (0,0%)
2	1 (9,1%)
3	3 (27,3%)
4	2 (18,2%)
5	5 (45,5%)
Summa	11 (100,0%)



	Medelvärde	Standardavvikelse	Variationskoefficient	Min	Undre kvartil	Median	Övre kvartil	Max
Hur fungerade det praktiska arrangemanget, såsom lokal, förtäring, material och information?	4,0	1,1	27,4 %	2,0	3,0	4,0	5,0	5,0

Hur bedömer du utbildningen som helhet?

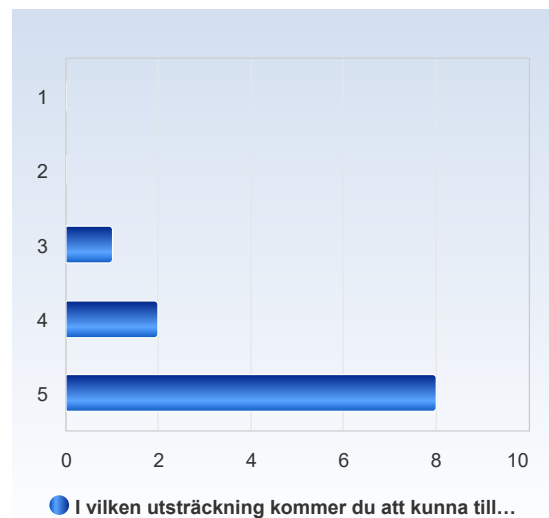
Hur bedömer du utbildningen som helhet?	Antal svar
1	0 (0,0%)
2	0 (0,0%)
3	0 (0,0%)
4	3 (27,3%)
5	8 (72,7%)
Summa	11 (100,0%)



	Medelvärde	Standardavvikelse	Variationskoefficient	Min	Undre kvartil	Median	Övre kvartil	Max
Hur bedömer du utbildningen som helhet?	4,7	0,5	9,9 %	4,0	4,5	5,0	5,0	5,0

I vilken utsträckning kommer du att kunna tillämpa dina nya kunskaper på din arbetsplats?

I vilken utsträckning kommer du att kunna tillämpa dina nya kunskaper på din arbetsplats?	Antal svar
1	0 (0,0%)
2	0 (0,0%)
3	1 (9,1%)
4	2 (18,2%)
5	8 (72,7%)
Summa	11 (100,0%)



	Medelvärde	Standardavvikelse	Variationskoefficient	Min	Undre kvartil	Median	Övre kvartil	Max
I vilken utsträckning kommer du att kunna tillämpa dina nya kunskaper på din arbetsplats?	4,6	0,7	14,5 %	3,0	4,5	5,0	5,0	5,0

I vilken utsträckning var det som togs upp i kursen ny kunskap för dig?

I vilken utsträckning var det som togs upp i kursen ny kunskap för dig?	Antal svar
1	0 (0,0%)
2	0 (0,0%)
3	2 (18,2%)
4	4 (36,4%)
5	5 (45,5%)
Summa	11 (100,0%)



	Medelvärde	Standardavvikelse	Variationskoefficient	Min	Undre kvartil	Median	Övre kvartil	Max
I vilken utsträckning var det som togs upp i kursen ny kunskap för dig?	4,3	0,8	18,4 %	3,0	4,0	4,0	5,0	5,0