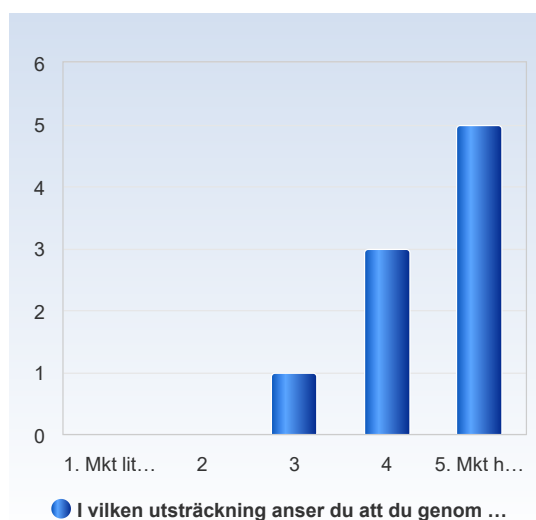


4503_Motiverande samtal med yrkesmässig tillämpning - del 1 HT23 - nya versionen

Antal svar: 9

I vilken utsträckning anser du att du genom denna kurs utvecklat värdefulla kunskaper/färdigheter?

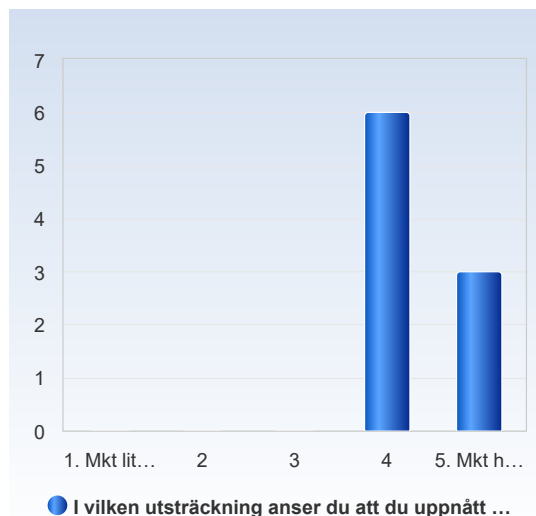
I vilken utsträckning anser du att du genom denna kurs utvecklat värdefulla kunskaper/färdigheter?	Antal svar
1. Mkt liten grad	0 (0.0%)
2	0 (0.0%)
3	1 (11.1%)
4	3 (33.3%)
5. Mkt hög grad	5 (55.6%)
Summa	9 (100.0%)



	Medelvärde	Standardavvikelse	Variationskoefficient	Min	Undre kvartil	Median	Övre kvartil	Max
I vilken utsträckning anser du att du genom denna kurs utvecklat värdefulla kunskaper/färdigheter?	4.4	0.7	16.3 %	3.0	4.0	5.0	5.0	5.0

I vilken utsträckning anser du att du uppnått kursens lärandemål?

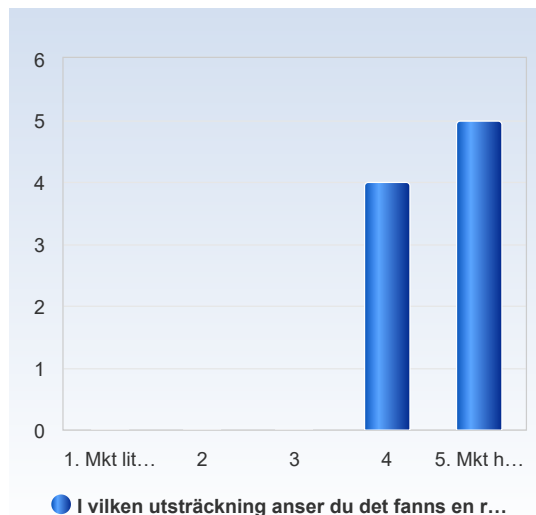
I vilken utsträckning anser du att du uppnått kursens lärandemål?	Antal svar
1. Mkt liten grad	0 (0.0%)
2	0 (0.0%)
3	0 (0.0%)
4	6 (66.7%)
5. Mkt hög grad	3 (33.3%)
Summa	9 (100.0%)



	Medelvärde	Standardavvikelse	Variationskoefficient	Min	Undre kvartil	Median	Övre kvartil	Max
I vilken utsträckning anser du att du uppnått kursens lärandemål?	4.3	0.5	11.5 %	4.0	4.0	4.0	5.0	5.0

I vilken utsträckning anser du det fanns en röd tråd genom kursen

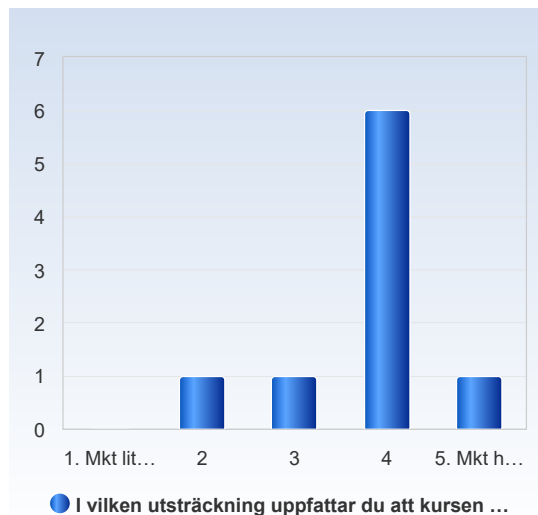
I vilken utsträckning anser du det fanns en röd tråd genom kursen	Antal svar
1. Mkt liten grad	0 (0.0%)
2	0 (0.0%)
3	0 (0.0%)
4	4 (44.4%)
5. Mkt hög grad	5 (55.6%)
Summa	9 (100.0%)



	Medelvärde	Standardavvikelse	Variationskoefficient	Min	Undre kvartil	Median	Övre kvartil	Max
I vilken utsträckning anser du det fanns en röd tråd genom kursen	4.6	0.5	11.6 %	4.0	4.0	5.0	5.0	5.0

I vilken utsträckning uppfattar du att kursen har stimulerat dig till ett vetenskapligt förhållningssättli (t ex analytisk och kritiskt tänkande, eget sökande och värdering av information)?

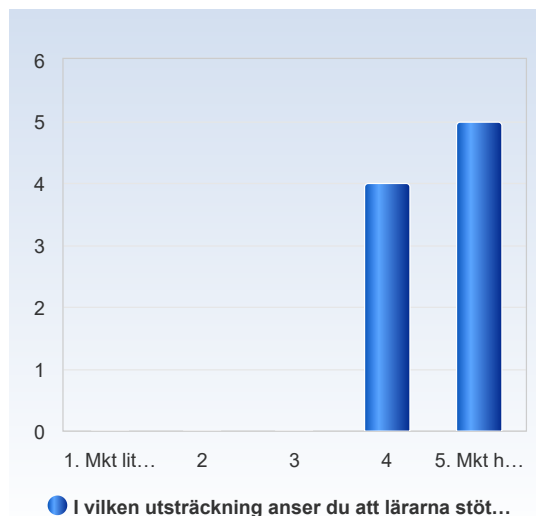
I vilken utsträckning uppfattar du att kursen har stimulerat dig till ett vetenskapligt förhållningssättli (t ex analytisk och kritiskt tänkande, eget sökande och värdering av information)?	Antal svar
1. Mkt liten grad	0 (0.0%)
2	1 (11.1%)
3	1 (11.1%)
4	6 (66.7%)
5. Mkt hög grad	1 (11.1%)
Summa	9 (100.0%)



	Medelvärde	Standardavvikelse	Variationskoefficient	Min	Undre kvartil	Median	Övre kvartil	Max
I vilken utsträckning uppfattar du att kursen har stimulerat dig till ett vetenskapligt förhållningssättli (t ex analytisk och kritiskt tänkande, eget sökande och värdering av information)?	3.8	0.8	22.1 %	2.0	4.0	4.0	4.0	5.0

I vilken utsträckning anser du att lärarna stöttat ditt lärande?

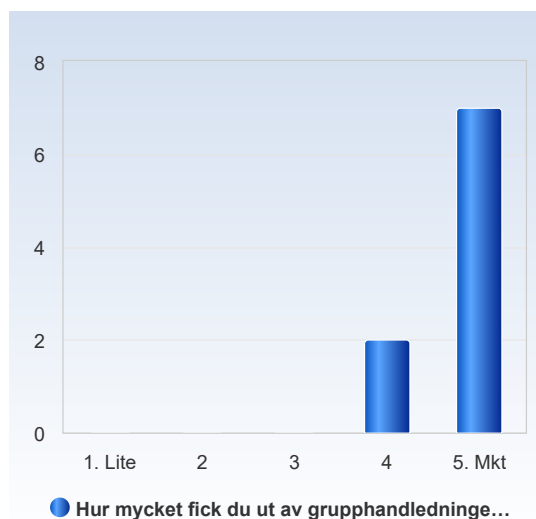
I vilken utsträckning anser du att lärarna stöttat ditt lärande?	Antal svar
1. Mkt liten grad	0 (0.0%)
2	0 (0.0%)
3	0 (0.0%)
4	4 (44.4%)
5. Mkt hög grad	5 (55.6%)
Summa	9 (100.0%)



	Medelvärde	Standardavvikelse	Variationskoefficient	Min	Undre kvartil	Median	Övre kvartil	Max
I vilken utsträckning anser du att lärarna stöttat ditt lärande?	4.6	0.5	11.6 %	4.0	4.0	5.0	5.0	5.0

Hur mycket fick du ut av grupphandledningen?

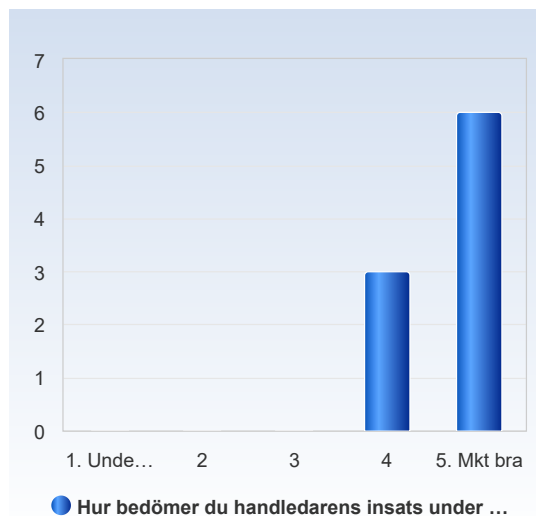
Hur mycket fick du ut av grupphandledningen?	Antal svar
1. Lite	0 (0.0%)
2	0 (0.0%)
3	0 (0.0%)
4	2 (22.2%)
5. Mkt	7 (77.8%)
Summa	9 (100.0%)



	Medelvärde	Standardavvikelse	Variationskoefficient	Min	Undre kvartil	Median	Övre kvartil	Max
Hur mycket fick du ut av grupphandledningen?	4.8	0.4	9.2 %	4.0	5.0	5.0	5.0	5.0

Hur bedömer du handledarens insats under grupphandledningen?

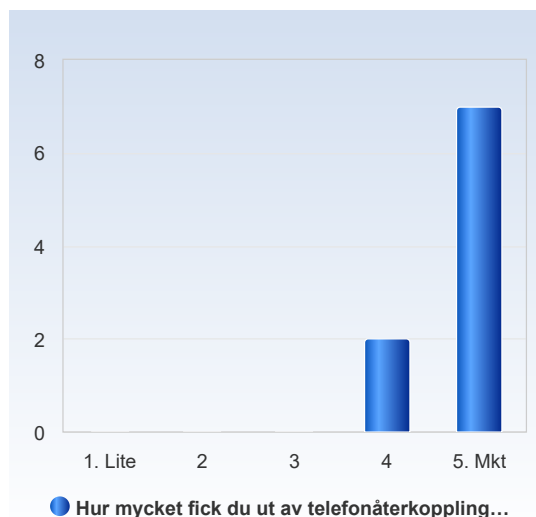
Hur bedömer du handledarens insats under grupphandledningen?	Antal svar
1. Undermålig	0 (0.0%)
2	0 (0.0%)
3	0 (0.0%)
4	3 (33.3%)
5. Mkt bra	6 (66.7%)
Summa	9 (100.0%)



	Medelvärde	Standardavvikelse	Variationskoefficient	Min	Undre kvartil	Median	Övre kvartil	Max
Hur bedömer du handledarens insats under grupphandledningen?	4.7	0.5	10.7 %	4.0	4.0	5.0	5.0	5.0

Hur mycket fick du ut av telefonåterkopplingen?

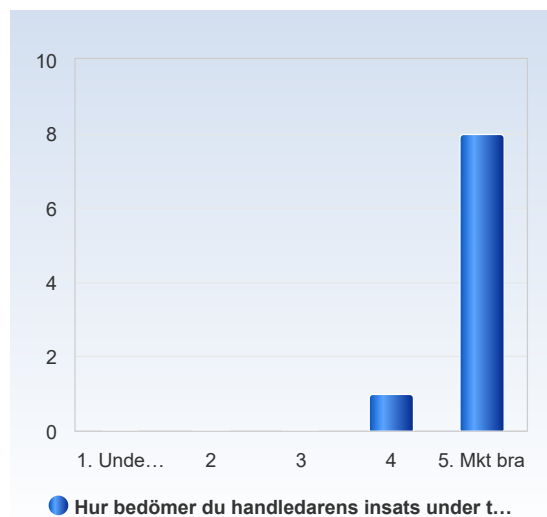
Hur mycket fick du ut av telefonåterkopplingen?	Antal svar
1. Lite	0 (0.0%)
2	0 (0.0%)
3	0 (0.0%)
4	2 (22.2%)
5. Mkt	7 (77.8%)
Summa	9 (100.0%)



	Medelvärde	Standardavvikelse	Variationskoefficient	Min	Undre kvartil	Median	Övre kvartil	Max
Hur mycket fick du ut av telefonåterkopplingen?	4.8	0.4	9.2 %	4.0	5.0	5.0	5.0	5.0

Hur bedömer du handledarens insats under telefonåterkopplingen?

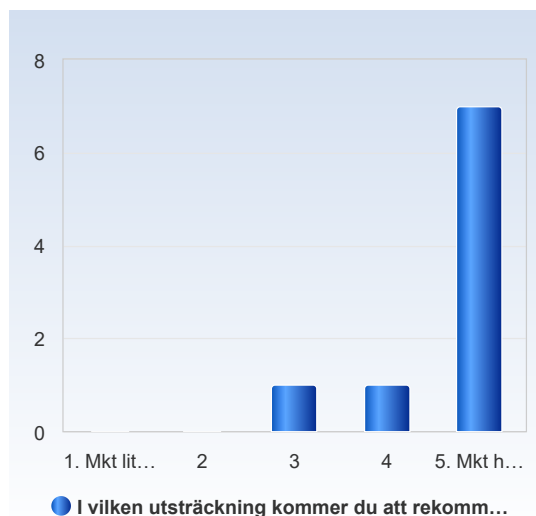
Hur bedömer du handledarens insats under telefonåterkopplingen?	Antal svar
1. Undermålig	0 (0.0%)
2	0 (0.0%)
3	0 (0.0%)
4	1 (11.1%)
5. Mkt bra	8 (88.9%)
Summa	9 (100.0%)



	Medelvärde	Standardavvikelse	Variationskoefficient	Min	Undre kvartil	Median	Övre kvartil	Max
Hur bedömer du handledarens insats under telefonåterkopplingen?	4.9	0.3	6.8 %	4.0	5.0	5.0	5.0	5.0

I vilken utsträckning kommer du att rekommendera utbildningen till kollegor med liknande yrkesroll?

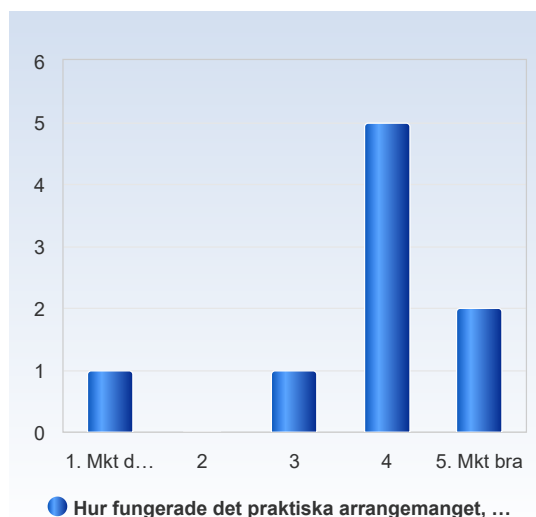
I vilken utsträckning kommer du att rekommendera utbildningen till kollegor med liknande yrkesroll?	Antal svar
1. Mkt liten grad	0 (0.0%)
2	0 (0.0%)
3	1 (11.1%)
4	1 (11.1%)
5. Mkt hög grad	7 (77.8%)
Summa	9 (100.0%)



	Medelvärde	Standardavvikelse	Variationskoefficient	Min	Undre kvartil	Median	Övre kvartil	Max
I vilken utsträckning kommer du att rekommendera utbildningen till kollegor med liknande yrkesroll?	4.7	0.7	15.2 %	3.0	5.0	5.0	5.0	5.0

Hur fungerade det praktiska arrangemanget, såsom lokal, material och information?

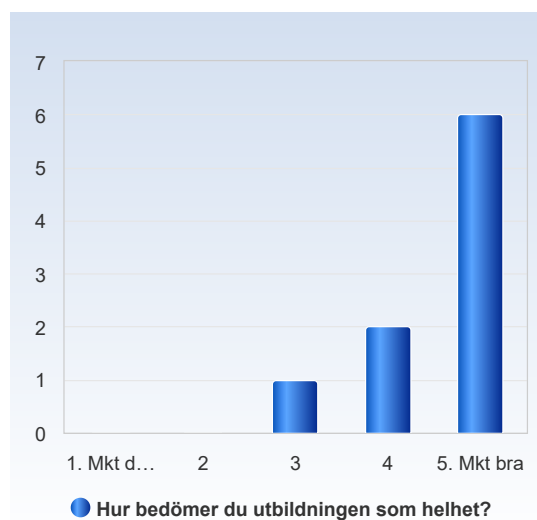
Hur fungerade det praktiska arrangemanget, såsom lokal, material och information?	Antal svar
1. Mkt dåligt	1 (11.1%)
2	0 (0.0%)
3	1 (11.1%)
4	5 (55.6%)
5. Mkt bra	2 (22.2%)
Summa	9 (100.0%)



	Medelvärde	Standardavvikelse	Variationskoefficient	Min	Undre kvartil	Median	Övre kvartil	Max
Hur fungerade det praktiska arrangemanget, såsom lokal, material och information?	3.8	1.2	31.8 %	1.0	4.0	4.0	4.0	5.0

Hur bedömer du utbildningen som helhet?

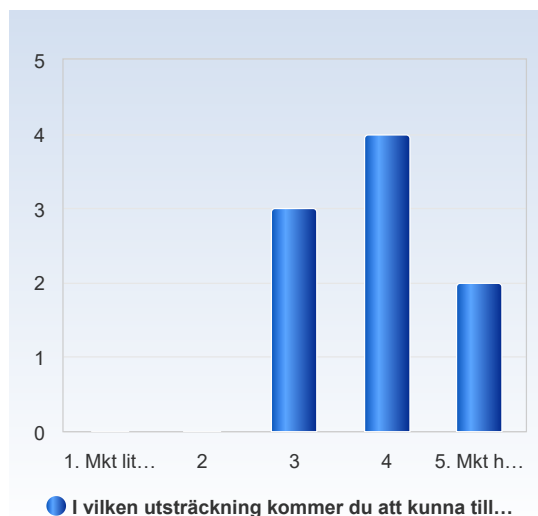
Hur bedömer du utbildningen som helhet?	Antal svar
1. Mkt dålig	0 (0.0%)
2	0 (0.0%)
3	1 (11.1%)
4	2 (22.2%)
5. Mkt bra	6 (66.7%)
Summa	9 (100.0%)



	Medelvärde	Standardavvikelse	Variationskoefficient	Min	Undre kvartil	Median	Övre kvartil	Max
Hur bedömer du utbildningen som helhet?	4.6	0.7	15.9 %	3.0	4.0	5.0	5.0	5.0

I vilken utsträckning kommer du att kunna tillämpa dina nya MI-kunskaper på din arbetsplats?

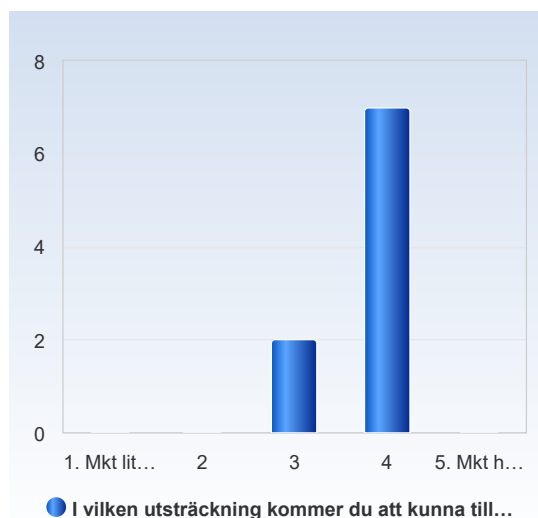
I vilken utsträckning kommer du att kunna tillämpa dina nya MI-kunskaper på din arbetsplats?	Antal svar
1. Mkt liten grad	0 (0.0%)
2	0 (0.0%)
3	3 (33.3%)
4	4 (44.4%)
5. Mkt hög grad	2 (22.2%)
Summa	9 (100.0%)



	Medelvärde	Standardavvikelse	Variationskoefficient	Min	Undre kvartil	Median	Övre kvartil	Max
I vilken utsträckning kommer du att kunna tillämpa dina nya MI-kunskaper på din arbetsplats?	3.9	0.8	20.1 %	3.0	3.0	4.0	4.0	5.0

I vilken utsträckning kommer du att kunna tillämpa dina nya MI-kunskaper i preventionssamtal (t.ex. i möte med riskgrupper för att minska risk att utveckla sjukdom) på din arbetsplats?

I vilken utsträckning kommer du att kunna tillämpa dina nya MI-kunskaper i preventionssamtal (t.ex. i möte med riskgrupper för att minska risk att utveckla sjukdom) på din arbetsplats?	Antal svar
1. Mkt liten grad	0 (0.0%)
2	0 (0.0%)
3	2 (22.2%)
4	7 (77.8%)
5. Mkt hög grad	0 (0.0%)
Summa	9 (100.0%)



	Medelvärde	Standardavvikelse	Variationskoefficient	Min	Undre kvartil	Median	Övre kvartil	Max
I vilken utsträckning kommer du att kunna tillämpa dina nya MI-kunskaper i preventionssamtal (t.ex. i möte med riskgrupper för att minska risk att utveckla sjukdom) på din arbetsplats?	3.8	0.4	11.7 %	3.0	4.0	4.0	4.0	4.0

I vilken utsträckning var det som togs upp i kursen ny kunskap för dig?

I vilken utsträckning var det som togs upp i kursen ny kunskap för dig?	Antal svar
1. Mkt liten grad	0 (0.0%)
2	0 (0.0%)
3	4 (50.0%)
4	3 (37.5%)
5. Mkt hög grad	1 (12.5%)
Summa	8 (100.0%)



	Medelvärde	Standardavvikelse	Variationskoefficient	Min	Undre kvartil	Median	Övre kvartil	Max
I vilken utsträckning var det som togs upp i kursen ny kunskap för dig?	3.6	0.7	20.5 %	3.0	3.0	3.5	4.0	5.0