



### Psykologi 1AR027 AR027 VT2026

Antal respondenter: 45  
Antal svar: 21  
Svarsfrekvens: 46.67%

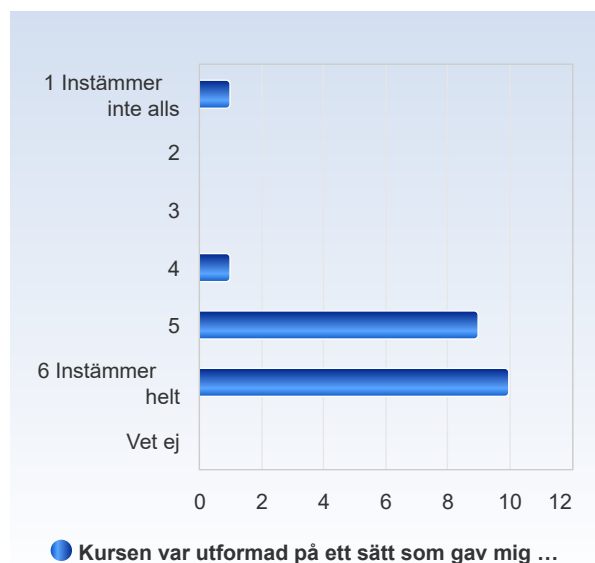
### Psykologi 1AR027 AR027 VT2026

Antal respondenter: 45  
Antal svar: 21  
Svarsfrekvens: 46.67%

**Kursen var utformad på ett sätt som gav mig möjlighet till aktivt lärande. Exempelvis: seminarier med diskussioner, grupparbeten, projekt, studentpresentationer, rollspel, peer learning, praktiska övningar, laborationer, verksamhetsintegrerat lärande etc.**

Kursen var utformad på ett sätt som gav mig möjlighet till aktivt lärande. Exempelvis: seminarier med diskussioner, grupparbeten, projekt, studentpresentationer, rollspel, peer learning, praktiska övningar, laborationer, verksamhetsintegrerat lärande etc.

	Antal svar
1 Instämmer inte alls	1 (4.8%)
2	0 (0.0%)
3	0 (0.0%)
4	1 (4.8%)
5	9 (42.9%)
6 Instämmer helt	10 (47.6%)
Vet ej	0 (0.0%)
Summa	21 (100.0%)



	Medelvärde	Standardavvikelse	Variationskoefficient	Min	Undre kvartil	Median	Övre kvartil	Max
Kursen var utformad på ett sätt som gav mig möjlighet till aktivt lärande. Exempelvis: seminarier med diskussioner, grupparbeten, projekt, studentpresentationer, rollspel, peer learning, praktiska övningar, laborationer, verksamhetsintegrerat lärande etc.	5.2	1.1	21.7 %	1.0	5.0	5.0	6.0	6.0



**Jag kände mig inkluderad och respekterad under kursen. Exempelvis: Jag var bekväm med att samarbeta med andra studenter, tala inför gruppen, svara på lärares frågor och jag blev lyssnad på (inte avbruten, förlöjligad eller liknande).**

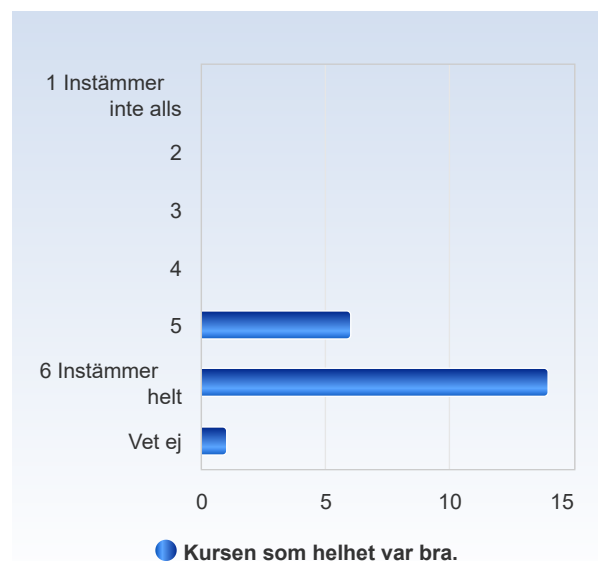
Jag kände mig inkluderad och respekterad under kursen. Exempelvis: Jag var bekväm med att samarbeta med andra studenter, tala inför gruppen, svara på lärares frågor och jag blev lyssnad på (inte avbruten, förlöjligad eller liknande).	Antal svar
1 Instämmer inte alls	0 (0.0%)
2	0 (0.0%)
3	0 (0.0%)
4	0 (0.0%)
5	2 (9.5%)
6 Instämmer helt	18 (85.7%)
Vet ej	1 (4.8%)
Summa	21 (100.0%)



	Medelvärde	Standardavvikelse	Variationskoefficient	Min	Undre kvartil	Median	Övre kvartil	Max
Jag kände mig inkluderad och respekterad under kursen. Exempelvis: Jag var bekväm med att samarbeta med andra studenter, tala inför gruppen, svara på lärares frågor och jag blev lyssnad på (inte avbruten, förlöjligad eller liknande).	5.9	0.3	5.2 %	5.0	6.0	6.0	6.0	6.0

### Kursen som helhet var bra.

Kursen som helhet var bra.	Antal svar
1 Instämmer inte alls	0 (0.0%)
2	0 (0.0%)
3	0 (0.0%)
4	0 (0.0%)
5	6 (28.6%)
6 Instämmer helt	14 (66.7%)
Vet ej	1 (4.8%)
Summa	21 (100.0%)

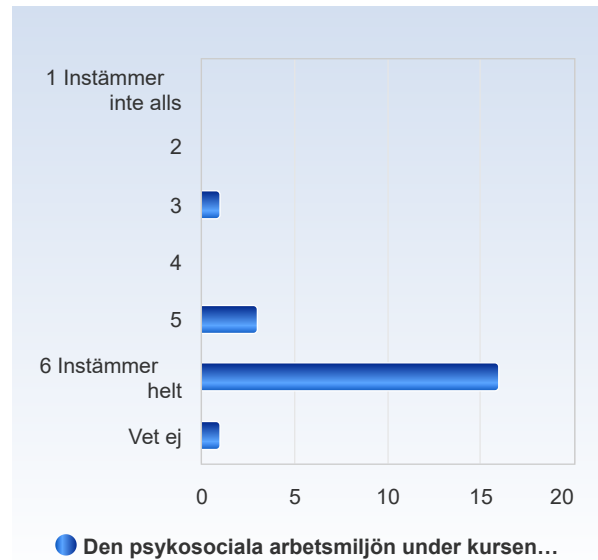




	Medelvärde	Standardavvikelse	Variationskoefficient	Min	Undre kvartil	Median	Övre kvartil	Max
Kursen som helhet var bra.	5.7	0.5	8.2 %	5.0	5.0	6.0	6.0	6.0

**Den psykosociala arbetsmiljön under kursen var bra (psykosocial miljö rör bland annat trivsel, stöd, stress, likabehandling och diskriminering).**

Den psykosociala arbetsmiljön under kursen var bra (psykosocial miljö rör bland annat trivsel, stöd, stress, likabehandling och diskriminering).	Antal svar
1 Instämmer inte alls	0 (0.0%)
2	0 (0.0%)
3	1 (4.8%)
4	0 (0.0%)
5	3 (14.3%)
6 Instämmer helt	16 (76.2%)
Vet ej	1 (4.8%)
Summa	21 (100.0%)

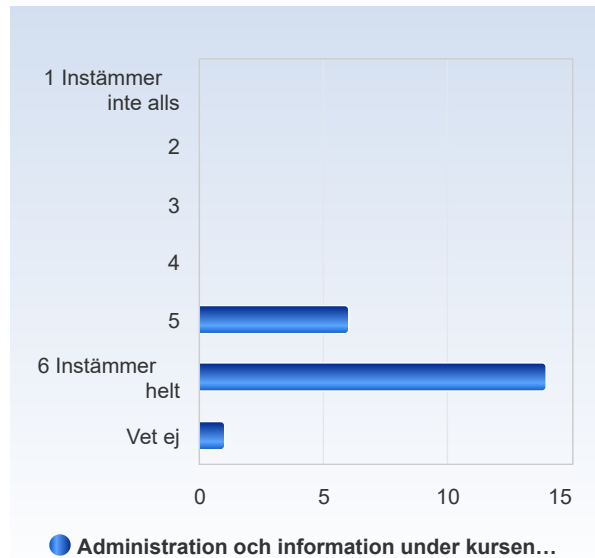


	Medelvärde	Standardavvikelse	Variationskoefficient	Min	Undre kvartil	Median	Övre kvartil	Max
Den psykosociala arbetsmiljön under kursen var bra (psykosocial miljö rör bland annat trivsel, stöd, stress, likabehandling och diskriminering).	5.7	0.7	12.9 %	3.0	6.0	6.0	6.0	6.0



**Administration och information under kursen har fungerat väl.**

Administration och information under kursen har fungerat väl.	Antal svar
1 Instämmer inte alls	0 (0.0%)
2	0 (0.0%)
3	0 (0.0%)
4	0 (0.0%)
5	6 (28.6%)
6 Instämmer helt	14 (66.7%)
Vet ej	1 (4.8%)
Summa	21 (100.0%)



	Medelvärde	Standardavvikelse	Variationskoefficient	Min	Undre kvartil	Median	Övre kvartil	Max
Administration och information under kursen har fungerat väl.	5.7	0.5	8.2 %	5.0	5.0	6.0	6.0	6.0

**Läraren/handledaren skapade en atmosfär som främjade lärande och utveckling.**

Läraren/handledaren skapade en atmosfär som främjade lärande och utveckling.	Antal svar
1 Instämmer inte alls	0 (0.0%)
2	0 (0.0%)
3	1 (4.8%)
4	0 (0.0%)
5	1 (4.8%)
6 Instämmer helt	18 (85.7%)
Vet ej	1 (4.8%)
Summa	21 (100.0%)



	Medelvärde	Standardavvikelse	Variationskoefficient	Min	Undre kvartil	Median	Övre kvartil	Max
Läraren/handledaren skapade en atmosfär som främjade lärande och utveckling.	5.8	0.7	12.0 %	3.0	6.0	6.0	6.0	6.0



## Jag har försökt relatera det jag lärt mig i kursen till andra kurser och ämnen.

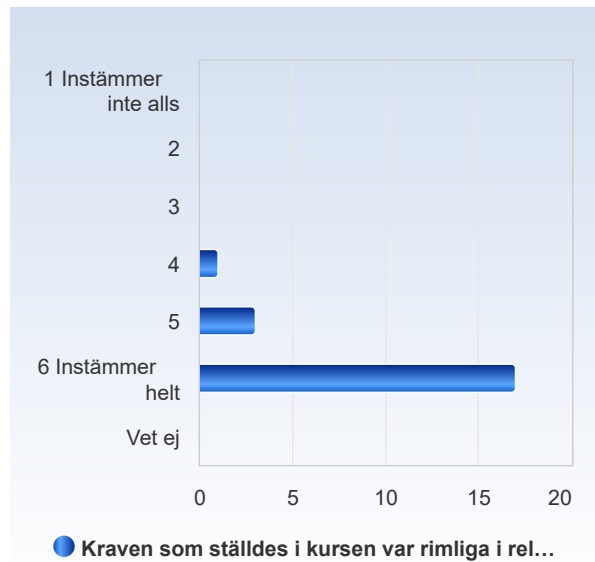
Jag har försökt relatera det jag lärt mig i kursen till andra kurser och ämnen.	Antal svar
1 Instämmer inte alls	0 (0.0%)
2	0 (0.0%)
3	0 (0.0%)
4	0 (0.0%)
5	9 (42.9%)
6 Instämmer helt	12 (57.1%)
Vet ej	0 (0.0%)
Summa	21 (100.0%)



	Medelvärde	Standardavvikelse	Variationskoefficient	Min	Undre kvartil	Median	Övre kvartil	Max
Jag har försökt relatera det jag lärt mig i kursen till andra kurser och ämnen.	5.6	0.5	9.1 %	5.0	5.0	6.0	6.0	6.0

## Kraven som ställdes i kursen var rimliga i relation till lärandemålen.

Kraven som ställdes i kursen var rimliga i relation till lärandemålen.	Antal svar
1 Instämmer inte alls	0 (0.0%)
2	0 (0.0%)
3	0 (0.0%)
4	1 (4.8%)
5	3 (14.3%)
6 Instämmer helt	17 (81.0%)
Vet ej	0 (0.0%)
Summa	21 (100.0%)

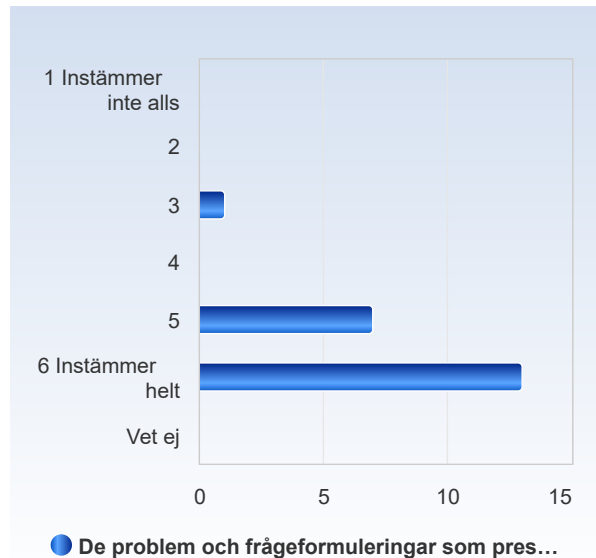


	Medelvärde	Standardavvikelse	Variationskoefficient	Min	Undre kvartil	Median	Övre kvartil	Max
Kraven som ställdes i kursen var rimliga i relation till lärandemålen.	5.8	0.5	9.4 %	4.0	6.0	6.0	6.0	6.0



## De problem och frågeformuleringar som presenterades under kursen kändes motiverade och realistiska.

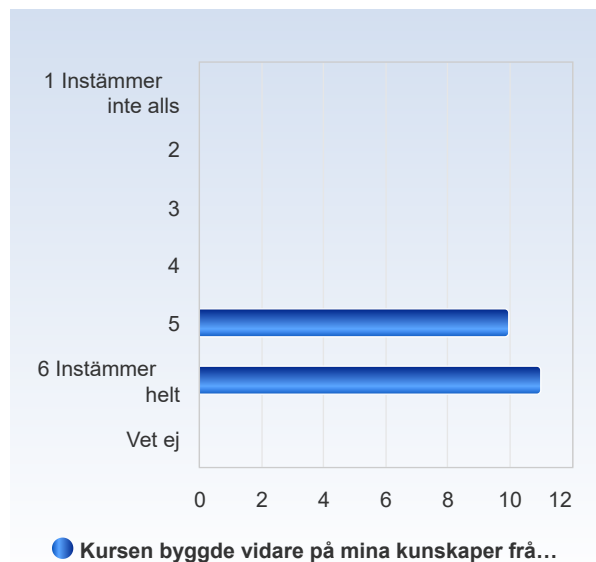
De problem och frågeformuleringar som presenterades under kursen kändes motiverade och realistiska.	Antal svar
1 Instämmer inte alls	0 (0.0%)
2	0 (0.0%)
3	1 (4.8%)
4	0 (0.0%)
5	7 (33.3%)
6 Instämmer helt	13 (61.9%)
Vet ej	0 (0.0%)
Summa	21 (100.0%)



	Medelvärde	Standardavvikelse	Variationskoefficient	Min	Undre kvartil	Median	Övre kvartil	Max
De problem och frågeformuleringar som presenterades under kursen kändes motiverade och realistiska.	5.5	0.7	13.6 %	3.0	5.0	6.0	6.0	6.0

## Kursen byggde vidare på mina kunskaper från tidigare kurser under utbildningen.

Kursen byggde vidare på mina kunskaper från tidigare kurser under utbildningen.	Antal svar
1 Instämmer inte alls	0 (0.0%)
2	0 (0.0%)
3	0 (0.0%)
4	0 (0.0%)
5	10 (47.6%)
6 Instämmer helt	11 (52.4%)
Vet ej	0 (0.0%)
Summa	21 (100.0%)



	Medelvärde	Standardavvikelse	Variationskoefficient	Min	Undre kvartil	Median	Övre kvartil	Max
Kursen byggde vidare på mina kunskaper från tidigare kurser under utbildningen.	5.5	0.5	9.3 %	5.0	5.0	6.0	6.0	6.0