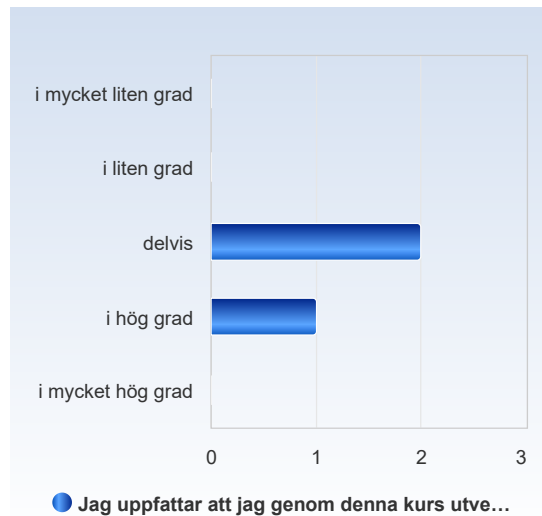


Kursutvärdering ACT inom fysioterapi och arbetsterapi, 7,5 hp VT24

Antal svar: 3

Jag uppfattar att jag genom denna kurs utvecklat värdefulla kunskaper/färdigheter.

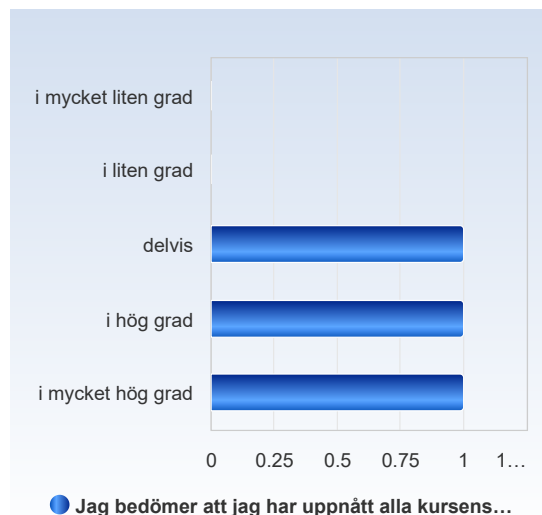
Jag uppfattar att jag genom denna kurs utvecklat värdefulla kunskaper/färdigheter.	Antal svar
i mycket liten grad	0 (0.0%)
i liten grad	0 (0.0%)
delvis	2 (66.7%)
i hög grad	1 (33.3%)
i mycket hög grad	0 (0.0%)
Summa	3 (100.0%)



	Medelvärde	Standardavvikelse	Variationskoefficient	Min	Undre kvartil	Median	Övre kvartil	Max
Jag uppfattar att jag genom denna kurs utvecklat värdefulla kunskaper/färdigheter.	3.3	0.6	17.3 %	3.0	3.0	3.0	3.5	4.0

Jag bedömer att jag har uppnått alla kursens lärandemål.

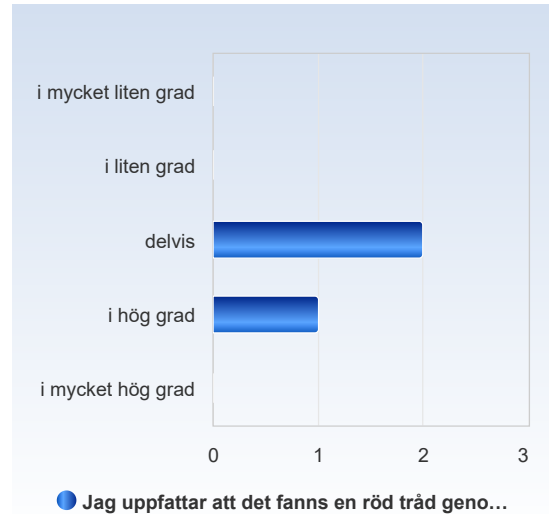
Jag bedömer att jag har uppnått alla kursens lärandemål.	Antal svar
i mycket liten grad	0 (0.0%)
i liten grad	0 (0.0%)
delvis	1 (33.3%)
i hög grad	1 (33.3%)
i mycket hög grad	1 (33.3%)
Summa	3 (100.0%)



	Medelvärde	Standardavvikelse	Variationskoefficient	Min	Undre kvartil	Median	Övre kvartil	Max
Jag bedömer att jag har uppnått alla kursens lärandemål.	4.0	1.0	25.0 %	3.0	3.5	4.0	4.5	5.0

Jag uppfattar att det fanns en röd tråd genom kursen – från lärandemål till examination.

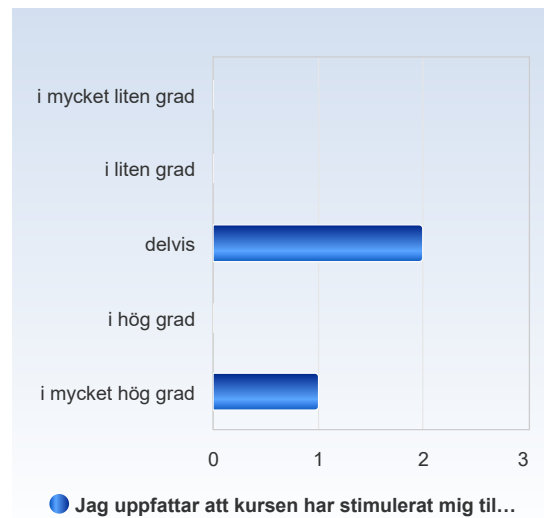
Jag uppfattar att det fanns en röd tråd genom kursen – från lärandemål till examination.	Antal svar
i mycket liten grad	0 (0.0%)
i liten grad	0 (0.0%)
delvis	2 (66.7%)
i hög grad	1 (33.3%)
i mycket hög grad	0 (0.0%)
Summa	3 (100.0%)



	Medelvärde	Standardavvikelse	Variationskoefficient	Min	Undre kvartil	Median	Övre kvartil	Max
Jag uppfattar att det fanns en röd tråd genom kursen – från lärandemål till examination.	3.3	0.6	17.3 %	3.0	3.0	3.0	3.5	4.0

Jag uppfattar att kursen har stimulerat mig till ett vetenskapligt förhållningssätt (till exempel analytiskt och kritiskt tänkande, eget sökande och värdering av information).

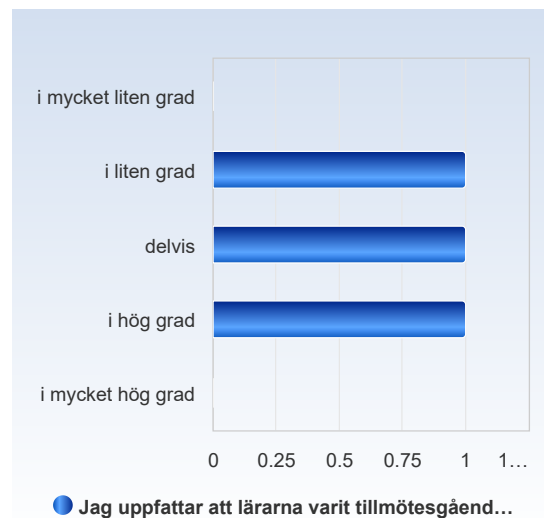
Jag uppfattar att kursen har stimulerat mig till ett vetenskapligt förhållningssätt (till exempel analytiskt och kritiskt tänkande, eget sökande och värdering av information).	Antal svar
i mycket liten grad	0 (0.0%)
i liten grad	0 (0.0%)
delvis	2 (66.7%)
i hög grad	0 (0.0%)
i mycket hög grad	1 (33.3%)
Summa	3 (100.0%)



	Medelvärde	Standardavvikelse	Variationskoefficient	Min	Undre kvartil	Median	Övre kvartil	Max
Jag uppfattar att kursen har stimulerat mig till ett vetenskapligt förhållningssätt (till exempel analytiskt och kritiskt tänkande, eget sökande och värdering av information).	3.7	1.2	31.5 %	3.0	3.0	3.0	4.0	5.0

Jag uppfattar att lärarna varit tillmötesgående under kursens gång för idéer och synpunkter på kursens utformning och innehåll.

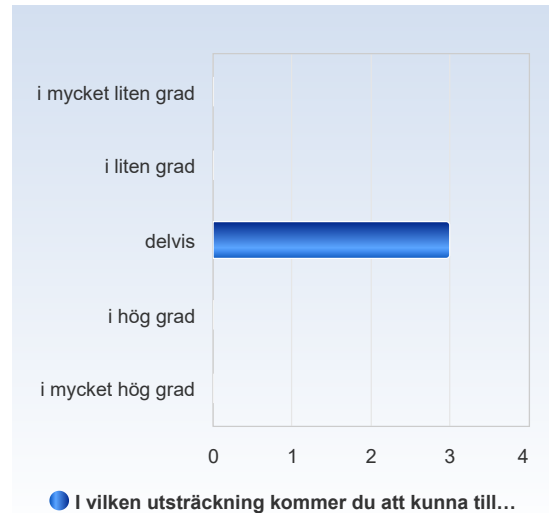
Jag uppfattar att lärarna varit tillmötesgående under kursens gång för idéer och synpunkter på kursens utformning och innehåll.	Antal svar
i mycket liten grad	0 (0.0%)
i liten grad	1 (33.3%)
delvis	1 (33.3%)
i hög grad	1 (33.3%)
i mycket hög grad	0 (0.0%)
Summa	3 (100.0%)



	Medelvärde	Standardavvikelse	Variationskoefficient	Min	Undre kvartil	Median	Övre kvartil	Max
Jag uppfattar att lärarna varit tillmötesgående under kursens gång för idéer och synpunkter på kursens utformning och innehåll.	3.0	1.0	33.3 %	2.0	2.5	3.0	3.5	4.0

I vilken utsträckning kommer du att kunna tillämpa dina nya kunskaper i din kliniska vardag?

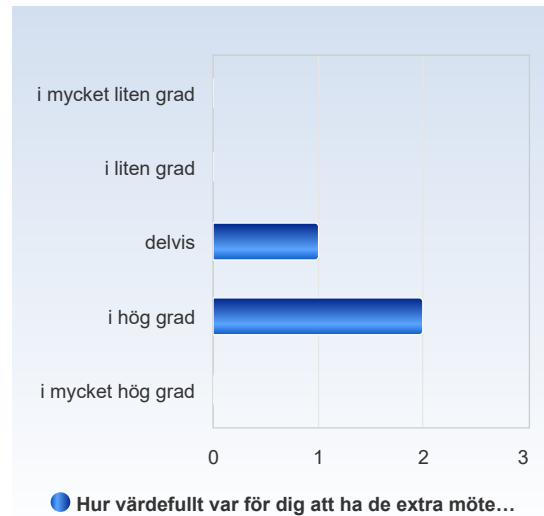
I vilken utsträckning kommer du att kunna tillämpa dina nya kunskaper i din kliniska vardag?	Antal svar
i mycket liten grad	0 (0.0%)
i liten grad	0 (0.0%)
delvis	3 (100.0%)
i hög grad	0 (0.0%)
i mycket hög grad	0 (0.0%)
Summa	3 (100.0%)



	Medelvärde	Standardavvikelse	Variationskoefficient	Min	Undre kvartil	Median	Övre kvartil	Max
I vilken utsträckning kommer du att kunna tillämpa dina nya kunskaper i din kliniska vardag?	3.0	0.0	0.0 %	3.0	3.0	3.0	3.0	3.0

Hur värdefullt var för dig att ha de extra möten med handledning och stöd som erbjuds på fredagarna?

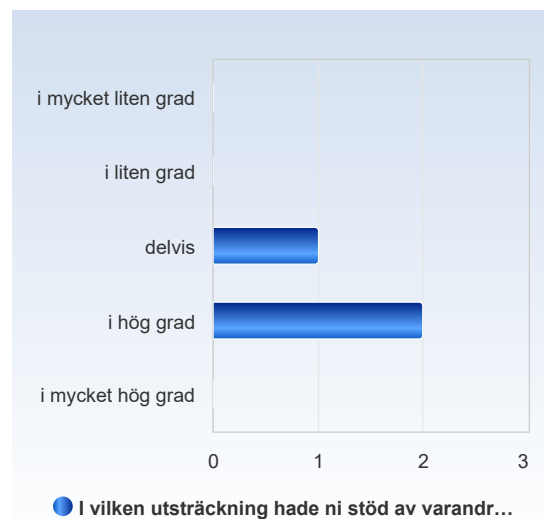
Hur värdefullt var för dig att ha de extra möten med handledning och stöd som erbjuds på fredagarna?	Antal svar
i mycket liten grad	0 (0.0%)
i liten grad	0 (0.0%)
delvis	1 (33.3%)
i hög grad	2 (66.7%)
i mycket hög grad	0 (0.0%)
Summa	3 (100.0%)



	Medelvärde	Standardavvikelse	Variationskoefficient	Min	Undre kvartil	Median	Övre kvartil	Max
Hur värdefullt var för dig att ha de extra möten med handledning och stöd som erbjuds på fredagarna?	3.7	0.6	15.7 %	3.0	3.5	4.0	4.0	4.0

I vilken utsträckning hade ni stöd av varandra i gruppövningarna/gruppuppgifterna i ert lärandeprocess?

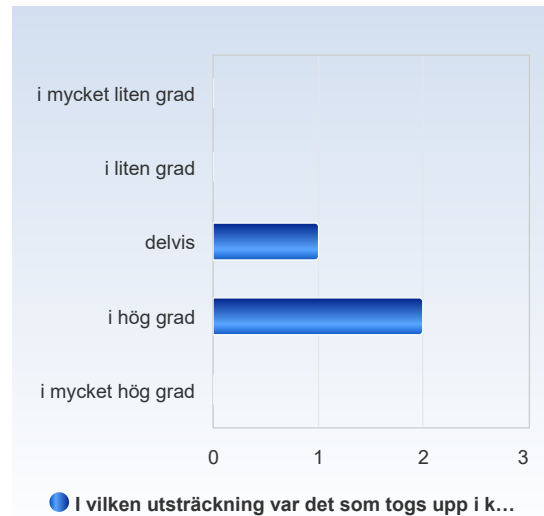
I vilken utsträckning hade ni stöd av varandra i gruppövningarna /gruppuppgifterna i ert lärandeprocess?	Antal svar
i mycket liten grad	0 (0.0%)
i liten grad	0 (0.0%)
delvis	1 (33.3%)
i hög grad	2 (66.7%)
i mycket hög grad	0 (0.0%)
Summa	3 (100.0%)



	Medelvärde	Standardavvikelse	Variationskoefficient	Min	Undre kvartil	Median	Övre kvartil	Max
I vilken utsträckning hade ni stöd av varandra i gruppövningarna /gruppuppgifterna i ert lärandeprocess?	3.7	0.6	15.7 %	3.0	3.5	4.0	4.0	4.0

I vilken utsträckning var det som togs upp i kursen relevant kunskap för dig?

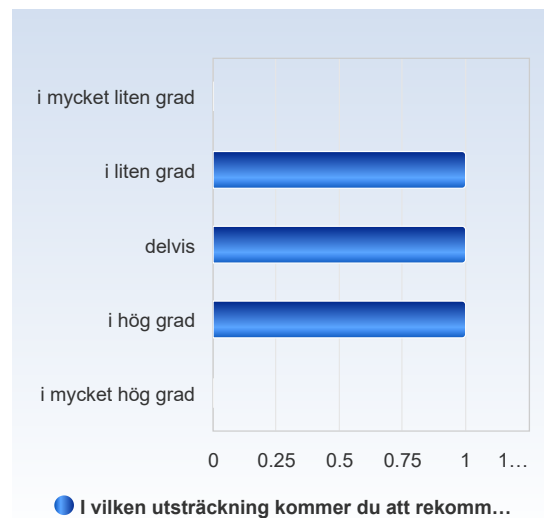
I vilken utsträckning var det som togs upp i kursen relevant kunskap för dig?	Antal svar
i mycket liten grad	0 (0.0%)
i liten grad	0 (0.0%)
delvis	1 (33.3%)
i hög grad	2 (66.7%)
i mycket hög grad	0 (0.0%)
Summa	3 (100.0%)



	Medelvärde	Standardavvikelse	Variationskoefficient	Min	Undre kvartil	Median	Övre kvartil	Max
I vilken utsträckning var det som togs upp i kursen relevant kunskap för dig?	3.7	0.6	15.7 %	3.0	3.5	4.0	4.0	4.0

I vilken utsträckning kommer du att rekommendera kursen till kollegor med liknande yrkesroll?

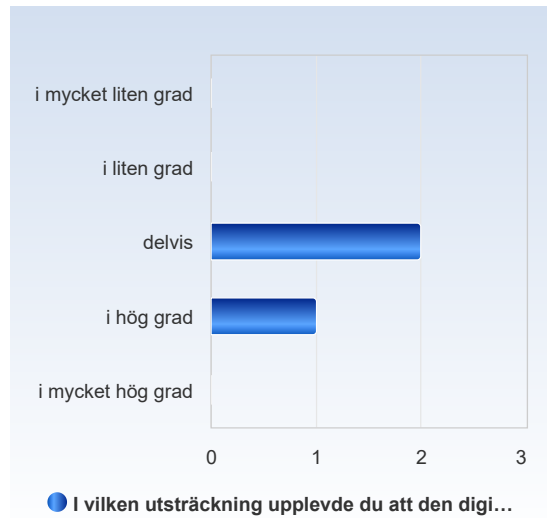
I vilken utsträckning kommer du att rekommendera kursen till kollegor med liknande yrkesroll?	Antal svar
i mycket liten grad	0 (0.0%)
i liten grad	1 (33.3%)
delvis	1 (33.3%)
i hög grad	1 (33.3%)
i mycket hög grad	0 (0.0%)
Summa	3 (100.0%)



	Medelvärde	Standardavvikelse	Variationskoefficient	Min	Undre kvartil	Median	Övre kvartil	Max
I vilken utsträckning kommer du att rekommendera kursen till kollegor med liknande yrkesroll?	3.0	1.0	33.3 %	2.0	2.5	3.0	3.5	4.0

I vilken utsträckning upplevde du att den digitala lärandemiljön såsom Canvas, Zoom osv var lämplig.

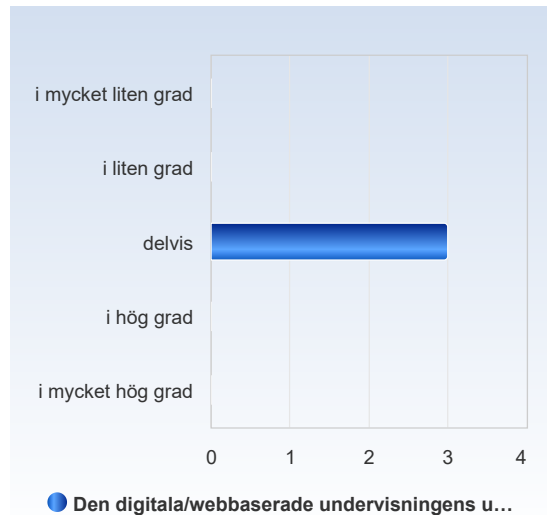
I vilken utsträckning upplevde du att den digitala lärandemiljön såsom Canvas, Zoom osv var lämplig.	Antal svar
i mycket liten grad	0 (0.0%)
i liten grad	0 (0.0%)
delvis	2 (66.7%)
i hög grad	1 (33.3%)
i mycket hög grad	0 (0.0%)
Summa	3 (100.0%)



	Medelvärde	Standardavvikelse	Variationskoefficient	Min	Undre kvartil	Median	Övre kvartil	Max
I vilken utsträckning upplevde du att den digitala lärandemiljön såsom Canvas, Zoom osv var lämplig.	3.3	0.6	17.3 %	3.0	3.0	3.0	3.5	4.0

Den digitala/webbaserade undervisningens upplägg och arbetsformer var relevanta i förhållande till kursens lärandemål.

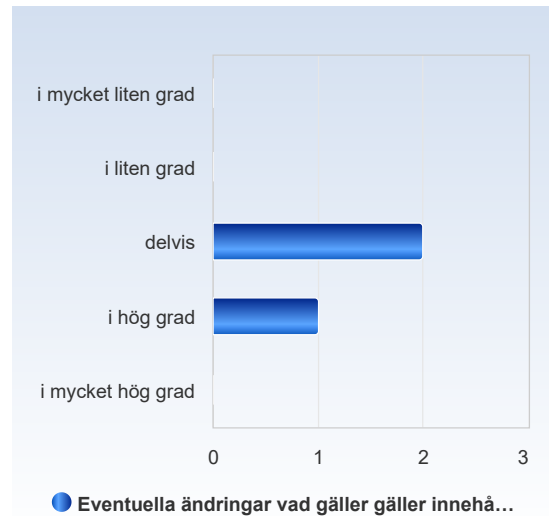
Den digitala/webbaserade undervisningens upplägg och arbetsformer var relevanta i förhållande till kursens lärandemål.	Antal svar
i mycket liten grad	0 (0.0%)
i liten grad	0 (0.0%)
delvis	3 (100.0%)
i hög grad	0 (0.0%)
i mycket hög grad	0 (0.0%)
Summa	3 (100.0%)



	Medelvärde	Standardavvikelse	Variationskoefficient	Min	Undre kvartil	Median	Övre kvartil	Max
Den digitala/webbaserade undervisningens upplägg och arbetsformer var relevanta i förhållande till kursens lärandemål.	3.0	0.0	0.0 %	3.0	3.0	3.0	3.0	3.0

Eventuella ändringar vad gäller gällar innehåll eller upplägg kommunicerades tydligt.

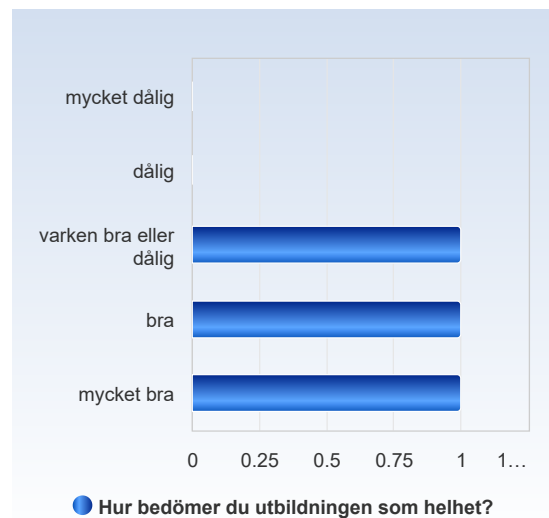
Eventuella ändringar vad gäller gällar innehåll eller upplägg kommunicerades tydligt.	Antal svar
i mycket liten grad	0 (0.0%)
i liten grad	0 (0.0%)
delvis	2 (66.7%)
i hög grad	1 (33.3%)
i mycket hög grad	0 (0.0%)
Summa	3 (100.0%)



	Medelvärde	Standardavvikelse	Variationskoefficient	Min	Undre kvartil	Median	Övre kvartil	Max
Eventuella ändringar vad gäller gällar innehåll eller upplägg kommunicerades tydligt.	3.3	0.6	17.3 %	3.0	3.0	3.0	3.5	4.0

Hur bedömer du utbildningen som helhet?

Hur bedömer du utbildningen som helhet?	Antal svar
mycket dålig	0 (0.0%)
dålig	0 (0.0%)
varken bra eller dålig	1 (33.3%)
bra	1 (33.3%)
mycket bra	1 (33.3%)
Summa	3 (100.0%)



	Medelvärde	Standardavvikelse	Variationskoefficient	Min	Undre kvartil	Median	Övre kvartil	Max
Hur bedömer du utbildningen som helhet?	4.0	1.0	25.0 %	3.0	3.5	4.0	4.5	5.0