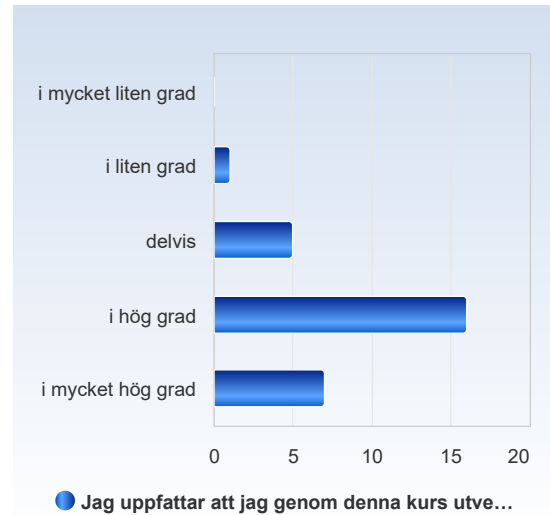


VT24 1RS020 Pedagogik och ledarskap

Antal respondenter: 31
Antal svar: 29
Svarsfrekvens: 93,55 %

Jag uppfattar att jag genom denna kurs utvecklat värdefulla kunskaper/färdigheter.

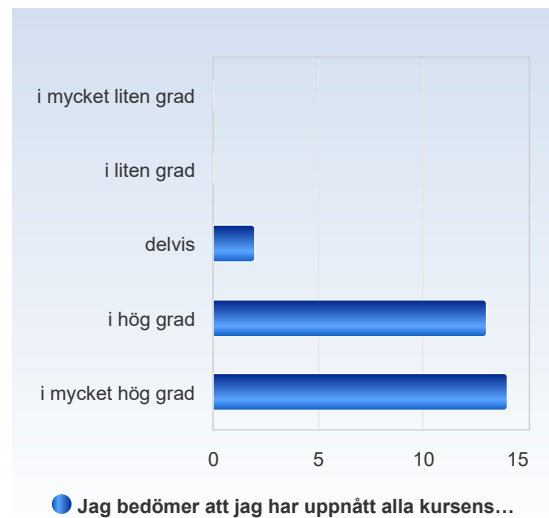
Jag uppfattar att jag genom denna kurs utvecklat värdefulla kunskaper/färdigheter.	Antal svar
i mycket liten grad	0 (0,0%)
i liten grad	1 (3,4%)
delvis	5 (17,2%)
i hög grad	16 (55,2%)
i mycket hög grad	7 (24,1%)
Summa	29 (100,0%)



	Medelvärde	Standardavvikelse	Variationskoefficient	Min	Undre kvartil	Median	Övre kvartil	Max
Jag uppfattar att jag genom denna kurs utvecklat värdefulla kunskaper/färdigheter.	4,0	0,8	18,9 %	2,0	4,0	4,0	4,0	5,0

Jag bedömer att jag har uppnått alla kursens lärandemål.

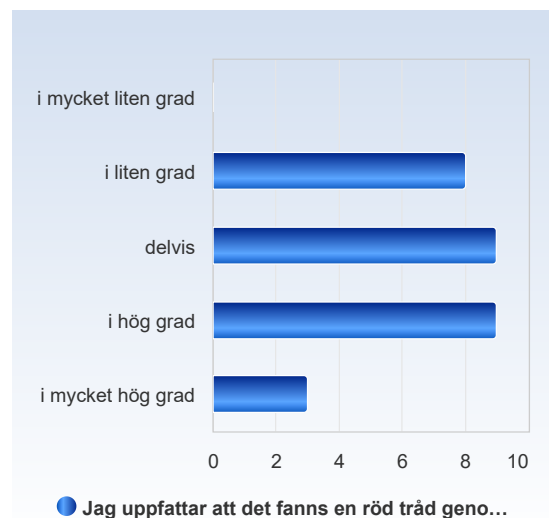
Jag bedömer att jag har uppnått alla kursens lärandemål.	Antal svar
i mycket liten grad	0 (0,0%)
i liten grad	0 (0,0%)
delvis	2 (6,9%)
i hög grad	13 (44,8%)
i mycket hög grad	14 (48,3%)
Summa	29 (100,0%)



	Medelvärde	Standardavvikelse	Variationskoefficient	Min	Undre kvartil	Median	Övre kvartil	Max
Jag bedömer att jag har uppnått alla kursens lärandemål.	4,4	0,6	14,2 %	3,0	4,0	4,0	5,0	5,0

Jag uppfattar att det fanns en röd tråd genom kursen – från lärandemål till examination.

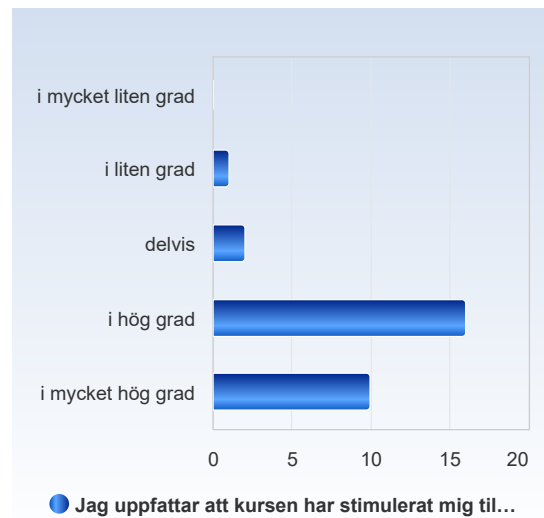
Jag uppfattar att det fanns en röd tråd genom kursen – från lärandemål till examination.	Antal svar
i mycket liten grad	0 (0,0%)
i liten grad	8 (27,6%)
delvis	9 (31,0%)
i hög grad	9 (31,0%)
i mycket hög grad	3 (10,3%)
Summa	29 (100,0%)



	Medelvärde	Standardavvikelse	Variationskoefficient	Min	Undre kvartil	Median	Övre kvartil	Max
Jag uppfattar att det fanns en röd tråd genom kursen – från lärandemål till examination.	3,2	1,0	30,5 %	2,0	2,0	3,0	4,0	5,0

Jag uppfattar att kursen har stimulerat mig till ett vetenskapligt förhållningssätt (till exempel analytiskt och kritiskt tänkande, eget sökande och värdering av information).

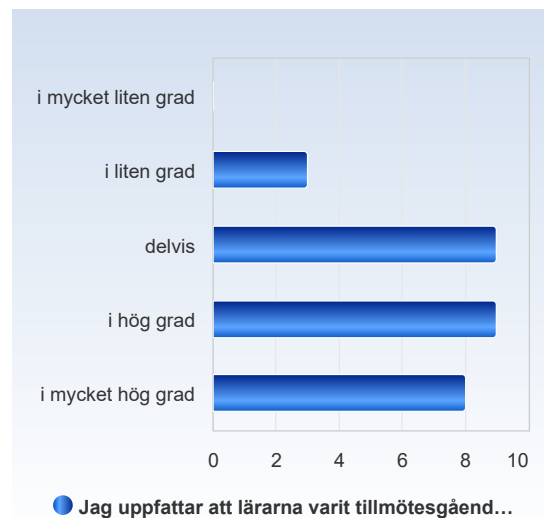
Jag uppfattar att kursen har stimulerat mig till ett vetenskapligt förhållningssätt (till exempel analytiskt och kritiskt tänkande, eget sökande och värdering av information).	Antal svar
i mycket liten grad	0 (0,0%)
i liten grad	1 (3,4%)
delvis	2 (6,9%)
i hög grad	16 (55,2%)
i mycket hög grad	10 (34,5%)
Summa	29 (100,0%)



	Medelvärde	Standardavvikelse	Variationskoefficient	Min	Undre kvartil	Median	Övre kvartil	Max
Jag uppfattar att kursen har stimulerat mig till ett vetenskapligt förhållningssätt (till exempel analytiskt och kritiskt tänkande, eget sökande och värdering av information).	4,2	0,7	17,3 %	2,0	4,0	4,0	5,0	5,0

Jag uppfattar att lärarna varit tillmötesgående under kursens gång för idéer och synpunkter på kursens utformning och innehåll.

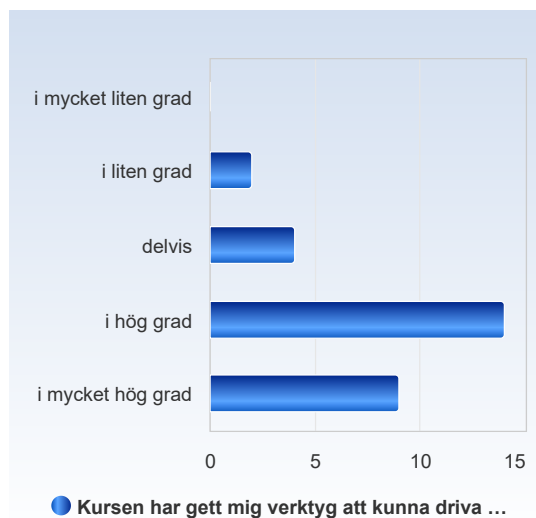
Jag uppfattar att lärarna varit tillmötesgående under kursens gång för idéer och synpunkter på kursens utformning och innehåll.	Antal svar
i mycket liten grad	0 (0,0%)
i liten grad	3 (10,3%)
delvis	9 (31,0%)
i hög grad	9 (31,0%)
i mycket hög grad	8 (27,6%)
Summa	29 (100,0%)



	Medelvärde	Standardavvikelse	Variationskoefficient	Min	Undre kvartil	Median	Övre kvartil	Max
Jag uppfattar att lärarna varit tillmötesgående under kursens gång för idéer och synpunkter på kursens utformning och innehåll.	3,8	1,0	26,3 %	2,0	3,0	4,0	5,0	5,0

Kursen har gett mig verktyg att kunna driva och genomföra projekt.

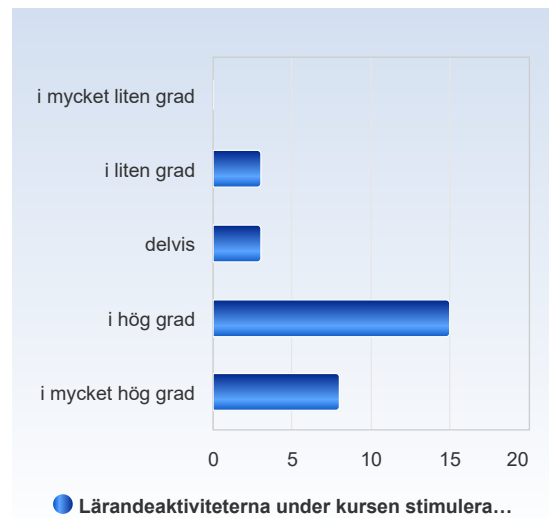
Kursen har gett mig verktyg att kunna driva och genomföra projekt.	Antal svar
i mycket liten grad	0 (0,0%)
i liten grad	2 (6,9%)
delvis	4 (13,8%)
i hög grad	14 (48,3%)
i mycket hög grad	9 (31,0%)
Summa	29 (100,0%)



	Medelvärde	Standardavvikelse	Variationskoefficient	Min	Undre kvartil	Median	Övre kvartil	Max
Kursen har gett mig verktyg att kunna driva och genomföra projekt.	4,0	0,9	21,4 %	2,0	4,0	4,0	5,0	5,0

Lärandeaktiviteterna under kursen stimulerade mig till att tänka nytt och fritt.

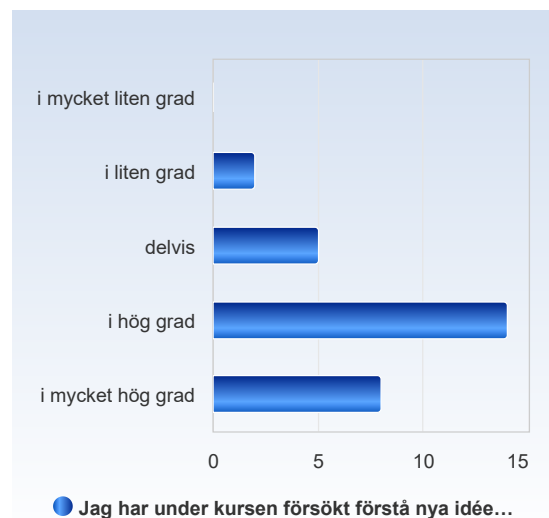
Lärandeaktiviteterna under kursen stimulerade mig till att tänka nytt och fritt.	Antal svar
i mycket liten grad	0 (0,0%)
i liten grad	3 (10,3%)
delvis	3 (10,3%)
i hög grad	15 (51,7%)
i mycket hög grad	8 (27,6%)
Summa	29 (100,0%)



	Medelvärde	Standardavvikelse	Variationskoefficient	Min	Undre kvartil	Median	Övre kvartil	Max
Lärandeaktiviteterna under kursen stimulerade mig till att tänka nytt och fritt.	4,0	0,9	22,8 %	2,0	4,0	4,0	5,0	5,0

Jag har under kursen försökt förstå nya idéer genom att relatera dem till praktiska situationer.

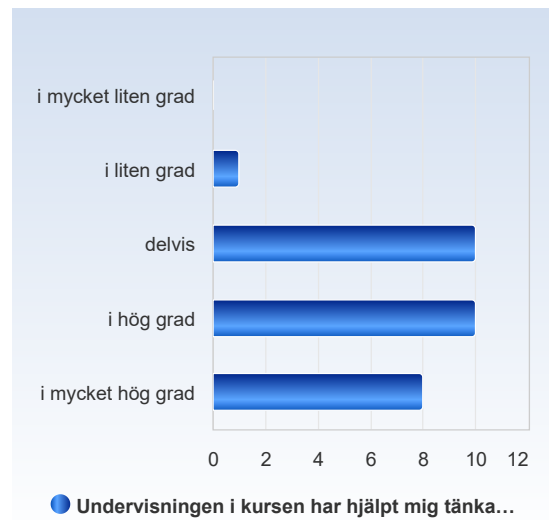
Jag har under kursen försökt förstå nya idéer genom att relatera dem till praktiska situationer.	Antal svar
i mycket liten grad	0 (0,0%)
i liten grad	2 (6,9%)
delvis	5 (17,2%)
i hög grad	14 (48,3%)
i mycket hög grad	8 (27,6%)
Summa	29 (100,0%)



	Medelvärde	Standardavvikelse	Variationskoefficient	Min	Undre kvartil	Median	Övre kvartil	Max
Jag har under kursen försökt förstå nya idéer genom att relatera dem till praktiska situationer.	4,0	0,9	21,8 %	2,0	4,0	4,0	5,0	5,0

Undervisningen i kursen har hjälpt mig tänka över vilka argument som ligger bakom olika synsätt.

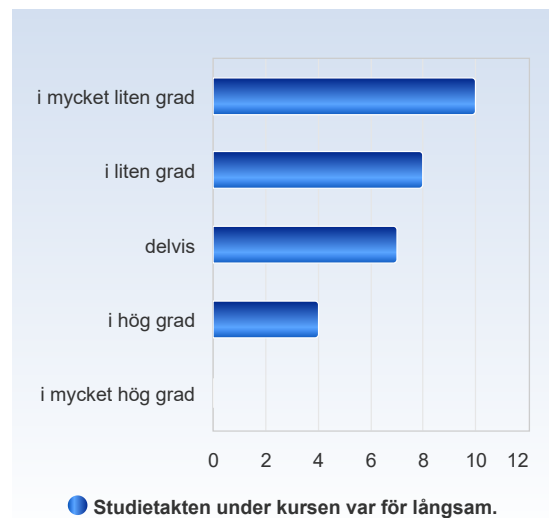
Undervisningen i kursen har hjälpt mig tänka över vilka argument som ligger bakom olika synsätt.	Antal svar
i mycket liten grad	0 (0,0%)
i liten grad	1 (3,4%)
delvis	10 (34,5%)
i hög grad	10 (34,5%)
i mycket hög grad	8 (27,6%)
Summa	29 (100,0%)



	Medelvärde	Standardavvikelse	Variationskoefficient	Min	Undre kvartil	Median	Övre kvartil	Max
Undervisningen i kursen har hjälpt mig tänka över vilka argument som ligger bakom olika synsätt.	3,9	0,9	22,7 %	2,0	3,0	4,0	5,0	5,0

Studietakten under kursen var för långsam.

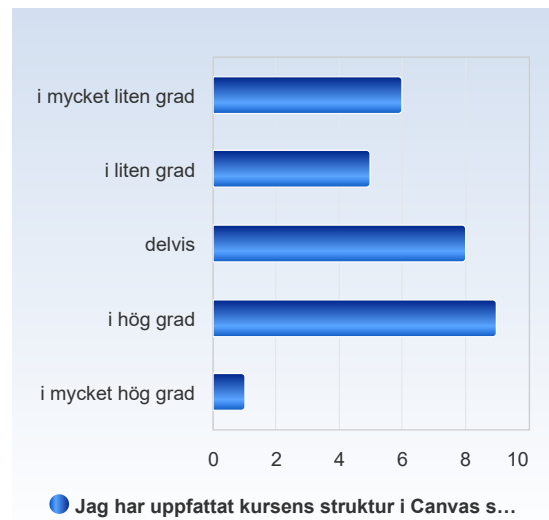
Studietakten under kursen var för långsam.	Antal svar
i mycket liten grad	10 (34,5%)
i liten grad	8 (27,6%)
delvis	7 (24,1%)
i hög grad	4 (13,8%)
i mycket hög grad	0 (0,0%)
Summa	29 (100,0%)



	Medelvärde	Standardavvikelse	Variationskoefficient	Min	Undre kvartil	Median	Övre kvartil	Max
Studietakten under kursen var för långsam.	2,2	1,1	49,3 %	1,0	1,0	2,0	3,0	4,0

Jag har uppfattat kursens struktur i Canvas som stödjande för mitt lärande

Jag har uppfattat kursens struktur i Canvas som stödjande för mitt lärande	Antal svar
i mycket liten grad	6 (20,7%)
i liten grad	5 (17,2%)
delvis	8 (27,6%)
i hög grad	9 (31,0%)
i mycket hög grad	1 (3,4%)
Summa	29 (100,0%)



	Medelvärde	Standardavvikelse	Variationskoefficient	Min	Undre kvartil	Median	Övre kvartil	Max
Jag har uppfattat kursens struktur i Canvas som stödjande för mitt lärande	2,8	1,2	43,2 %	1,0	2,0	3,0	4,0	5,0