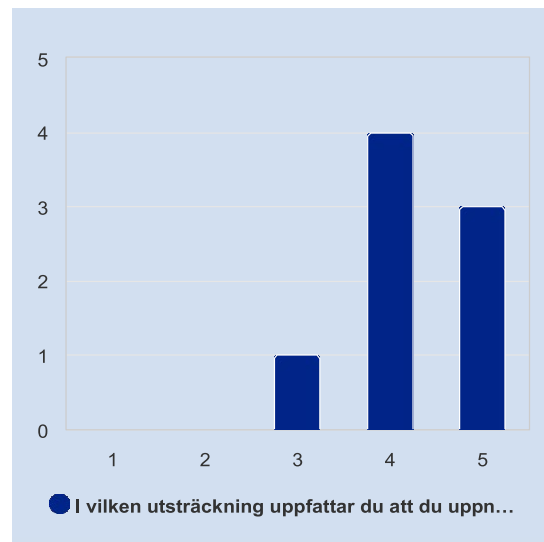




I vilken utsträckning uppfattar du att du uppnått kursens mål?

I vilken utsträckning uppfattar du att du uppnått kursens mål?	Antal svar
1	0 (0.0%)
2	0 (0.0%)
3	1 (12.5%)
4	4 (50.0%)
5	3 (37.5%)
Summa	8 (100.0%)

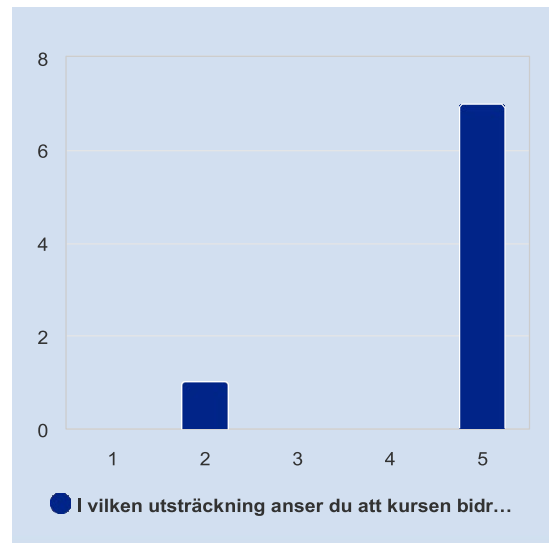


	Medelvärde	Standardavvikelse	Variationskoefficient	Min	Undre kvartil	Median	Övre kvartil	Max
I vilken utsträckning uppfattar du att du uppnått kursens mål?	4.2	0.7	16.6 %	3.0	4.0	4.0	5.0	5.0



I vilken utsträckning anser du att kursen bidragit till att ge dig ny kunskap och nya färdigheter?

I vilken utsträckning anser du att kursen bidragit till att ge dig ny kunskap och nya färdigheter?	Antal svar
1	0 (0.0%)
2	1 (12.5%)
3	0 (0.0%)
4	0 (0.0%)
5	7 (87.5%)
Summa	8 (100.0%)



	Medelvärde	Standardavvikelse	Variationskoefficient	Min	Undre kvartil	Median	Övre kvartil	Max
I vilken utsträckning anser du att kursen bidragit till att ge dig ny kunskap och nya färdigheter?	4.6	1.1	22.9 %	2.0	5.0	5.0	5.0	5.0

I vilken utsträckning anser du att lärarna har stöttat ditt lärande?

I vilken utsträckning anser du att lärarna har stöttat ditt lärande?	Antal svar
1	0 (0.0%)
2	0 (0.0%)
3	0 (0.0%)
4	3 (37.5%)
5	5 (62.5%)
Summa	8 (100.0%)



	Medelvärde	Standardavvikelse	Variationskoefficient	Min	Undre kvartil	Median	Övre kvartil	Max
I vilken utsträckning anser du att lärarna har stöttat ditt lärande?	4.6	0.5	11.2 %	4.0	4.0	5.0	5.0	5.0



I vilken utsträckning kommer du att rekommendera utbildningen till kollegor med liknande yrkesroll?

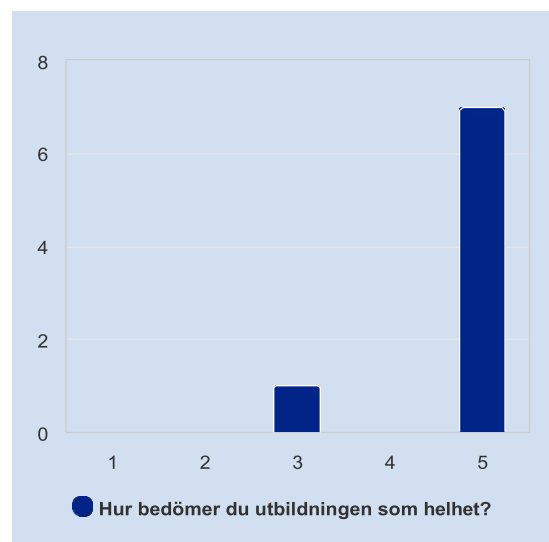
I vilken utsträckning kommer du att rekommendera utbildningen till kollegor med liknande yrkesroll?	Antal svar
1	0 (0.0%)
2	0 (0.0%)
3	1 (12.5%)
4	2 (25.0%)
5	5 (62.5%)
Summa	8 (100.0%)



	Medelvärde	Standardavvikelse	Variationskoefficient	Min	Undre kvartil	Median	Övre kvartil	Max
I vilken utsträckning kommer du att rekommendera utbildningen till kollegor med liknande yrkesroll?	4.5	0.8	16.8 %	3.0	4.0	5.0	5.0	5.0

Hur bedömer du utbildningen som helhet?

Hur bedömer du utbildningen som helhet?	Antal svar
1	0 (0.0%)
2	0 (0.0%)
3	1 (12.5%)
4	0 (0.0%)
5	7 (87.5%)
Summa	8 (100.0%)

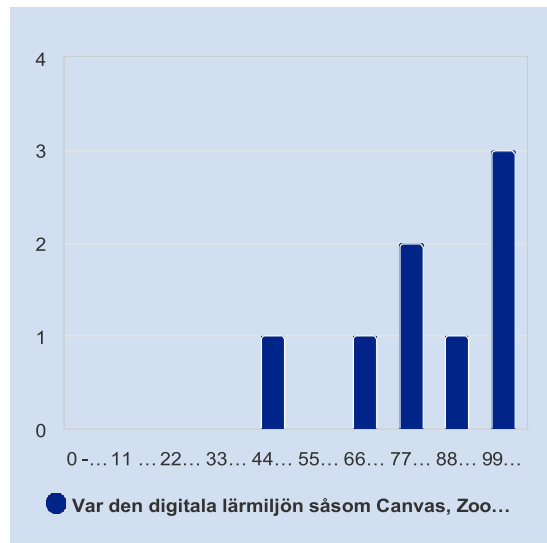


	Medelvärde	Standardavvikelse	Variationskoefficient	Min	Undre kvartil	Median	Övre kvartil	Max
Hur bedömer du utbildningen som helhet?	4.8	0.7	14.9 %	3.0	5.0	5.0	5.0	5.0



Var den digitala lärmiljön såsom Canvas, Zoom osv. under undervisningen lämplig?

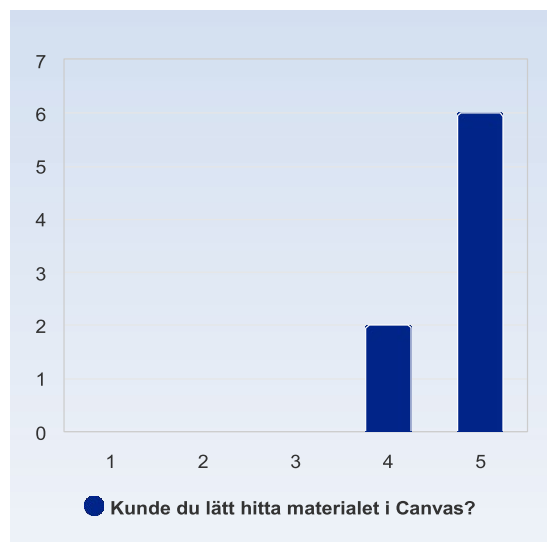
Var den digitala lärmiljön såsom Canvas, Zoom osv. under undervisningen lämplig?	Antal svar
0 - 10	0 (0.0%)
11 - 21	0 (0.0%)
22 - 32	0 (0.0%)
33 - 43	0 (0.0%)
44 - 54	1 (12.5%)
55 - 65	0 (0.0%)
66 - 76	1 (12.5%)
77 - 87	2 (25.0%)
88 - 98	1 (12.5%)
99 - 109	3 (37.5%)
Summa	8 (100.0%)



	Medelvärde	Standardavvikelse	Variationskoefficient	Min	Undre kvartil	Median	Övre kvartil	Max
Var den digitala lärmiljön såsom Canvas, Zoom osv. under undervisningen lämplig?	85.2	18.0	21.1 %	48.0	77.0	90.0	100.0	100.0

Kunde du lätt hitta materialet i Canvas?

Kunde du lätt hitta materialet i Canvas?	Antal svar
1	0 (0.0%)
2	0 (0.0%)
3	0 (0.0%)
4	2 (25.0%)
5	6 (75.0%)
Summa	8 (100.0%)



	Medelvärde	Standardavvikelse	Variationskoefficient	Min	Undre kvartil	Median	Övre kvartil	Max
Kunde du lätt hitta materialet i Canvas?	4.8	0.5	9.7 %	4.0	4.5	5.0	5.0	5.0