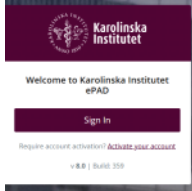


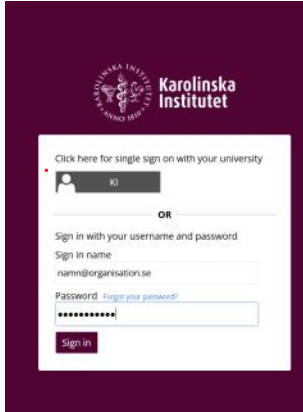
Handledare - navigera i KI-portfolio

den 2 oktober 2024 09:53

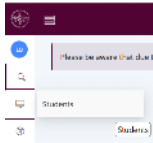
Logga in genom att klicka på "Sign in"



Logga in med du uppgifter du satt upp via aktiveringsmailet (mailadress och lösenord), klicka på "Sign in"



När du kommit till din startsida klickar du på skärmsymbolen/Dashboards, klicka sedan på "Students"



På din dashboard får du en överblick över dina studenter. Klicka på den student du vill handleda för att ta del av dennes uppgifter.

Översiktsskärmen/dashboarden visar de uppgifter som ska göras, har studenten gjort uppgiften inom angiven tid är uppgiften grön, har den inte utförts uppgiften i tid blir den röd och om uppgiften är slutförd efter deadline blir den gul. Är symbolen grå har uppgiften inte utförts än.

Please be aware that due to the upgrade you will need to re-upload your avatar.

Students (5) Updated a few seconds ago

Grupp A Demo (1 Jul 2024 to 17 Jan 2025) Reset filters

Demo FP T4

Termin 4 (5 students) Termin 4 (semester 4) 1FY033 Tema

Student	Hours	Termin 4 (semester 4) 1FY033 Tema hälso- och sjukvård - Fysioterapi för barn och äldre (10,5hp)	Refleksionsverktyg			
Name	Provider	Last Login	Part	Tilldelning av handledare	Bedömningar	Refleksionsverktyg
Student BMP	Fysioterapeut...	0 days ago	—	0/144	✔	✔
Brad Boimler	—	334 days ago	—	0/144	✘	✘
Brad Boimler	—	328 days ago	—	0/144	✘	✘
Student Student	—	4087 days ago	—	0/144	✘	✘
M004 Demo Student 1	—	118 days ago	—	0/144	✘	✘

Previous Page 1 of 1 10 rows Next

Not completed Threshold not met Completed Past deadline

På studentens översiktssida ser du vilka uppgifter studenten utfört och vilka som ska utföras.

Termin 4 (semester 4) 1FY033 Tema hälso- och sjukvård - Fysioterapi för barn och äldre (10,5hp) Updated a few seconds ago

Students > Student BMP > Demo FP T4 > Termin 4 > Termin 4 (semester 4) 1FY033 Tema ...

OVERVIEW Tilldelning av handledare Bedömningar Refleksionsverktyg

0/0 HOURS

View Timesheets

PROVIDER Fysioterapeutprogrammet

PLACEMENT Sölm Kroppraktör & Rehabklinik

PLACEMENT PROGRESS - START: 7 OCT 2024, END: 11 OCT 2024

Tilldelning av handledare

Tilldelning av handledare | 1 besvarad

Bedömningar

Hälsöbedömning | 1 besvarad

Slutbedömning

Refleksionsverktyg

Significant event analysis (SEA)

Sjågranskning 1: Sjågranskning - starkast intryck

Sjågranskning 2: Sjågranskning av ett tillfälle

Sjågranskning 3: Sjågranskning under en situation

Sjågranskning 4: Sjågranskning under ett kliniskt patientmöte

1-minute paper

NOMINATED ASSESSORS

TH Test Handledare Emma Björkdahl-testhandledare@ki.se Sölm Kroppraktör & Rehabklinik

Klickar du på en uppgift kommer du till filken där uppgiften finns utdelad. Vissa uppgifter kommer du som handledare kunna fylla i antingen med studenten eller för dig själv. Hur uppgifterna ska utföras bör framgå i uppgiftens namn, anges inget fyller studenten i

uppgiften som standard. De uppgifter du kan fylla i kännetecknas med knappen "Complete new" längst ut till höger om uppgiften. Klicka på en flik under "Responses" för att ta del av en uppgift studenten har lämnat in.

The screenshot shows a course page for "Termin 4 (semester 4) 1FY033 Tema hälso- och sjukvård - Fysioterapi för barn och äldre (10,5hp)". The page is titled "Bedömningar" (Assessments) and shows a list of assessments. The first assessment is "Halvtidsbedömning 1 (10,5hp)" with a "Complete new" button. Below it, the "RESPONSES (1)" section shows a response from "Approved by Handledar Larsson (linnea.bjorkdahl@ki.se) on 7 Oct 2024 14:57". There is also a "Slutbedömning" (Final assessment) at the bottom with a "Complete new" button.

Ska du fylla i en uppgift klickar du som nämnt på "Complete new", sedan fyller du i uppgiften och längst upp till höger kan du välja om du vill spara uppgiften som utkast genom att klicka "Save" eller skicka in den till kurslärarna genom att klicka på "Submit".

The screenshot shows a quiz question titled "Halvtidsbedömning - Completing for Student BMP". The question is "Termin 4 - Tema hälso- och sjukvård-Fysioterapi barn och äldre (10,5 hp)". The purpose of the course is to develop professional competence in analyzing and evaluating interventions for children and older people in a clinical context. The question asks to "Anpassa kommunikation och förhållningssätt i mötet med patienter med nedsatt autonomi samt beakta patienters delaktighet i beslutfattande utifrån gällande lagar och författningar." (Adapt communication and attitude in the meeting with patients with reduced autonomy and consider patients' participation in decision-making based on applicable laws and regulations). The question is worth 10 points and has 6 possible answers. The correct answer is "Jag klarar att utföra aktiviteten självständigt, utan direkt kontakt med handledare." (I can perform the activity independently, without direct contact with the supervisor).

	5	4	3	2	1
VFU-aktivitet 1: Vilka förhållna till professionell verbal och ickeverbal kommunikation i samtliga kontakter involverade i patientmötet.	<input type="radio"/> Jag klarar att utföra aktiviteten självständigt, utan direkt kontakt med handledare. Handledaren har full tillit till studenten att han klarar aktiviteten.	<input type="radio"/> Jag klarar att utföra aktiviteten självständigt, men tar kontakt med handledare vid behov. Handledaren finns tillgängligt i mötet.	<input type="radio"/> Jag klarar med handledning (samt handledare ger du stöd till studenten att och till att utföra aktiviteten. Handledaren har tillit till att studenten har som hjälp vid behov.	<input type="radio"/> Jag klarar, med full handledning att utföra aktiviteten. Handledaren har inte tillit till att studenten klarar aktiviteten.	<input type="radio"/> Jag brister, trots full handledning att utföra aktiviteten. Handledaren har inte tillit till att studenten klarar aktiviteten.

Går ni in och kollar på en uppgift studenten har lämnat in så kan ni längst ner i uppgiften välja att skriva ut eller kommentera inlämningen

The screenshot shows a response interface. At the top, there are buttons for "Flag this response" and "Print this response". Below that, it says "No comments...". There is a text input field for "Write a comment..." and an "Add comment" button at the bottom right.