
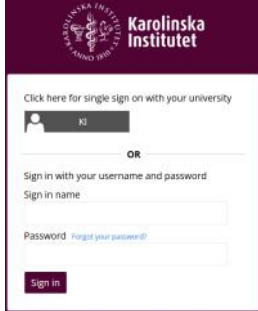


Få tillgång till KI-portfolio genom att besöka länken <https://kiportfolio.epads.mkmapps.com> från din dator eller telefon. Sidan är något bättre upplevd på dator.

Klicka på "Sign in" för att logga in



Klicka på knappen "KI" för att logga in med ditt KI-konto



Ange samma uppgifter som du använder när du loggar in i Canvas eller på studentmailen och klicka på "Login"



Login to MyProgress

Username

Password

Don't Remember Login

Login

Den första sidan du möter är din **startside** där du ser din aktuella portfolio

I övre vänsterkanten hittar du en liten meny

Anteckningsboken är din portfolio, har du flera är det för att du har tillgång till flera aktiva portfolios.

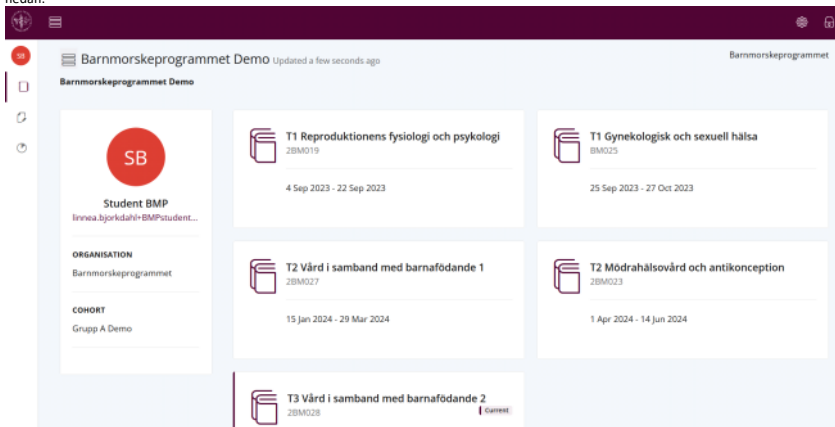
Symbolen med **Pappret och pennan** är en samlad sida med alla uppgifter du slutfört i samtliga kurser, här kan du också gå in och se om du fått respons på någon av uppgifterna. **Pajdiagrammet** samlar progressionsöversikter om dessa finns aktiverade på ditt program.



Din portfolio

På startsidan i din portfolio ser du info om din aktuella e-portfolio och vilken grupp du tillhör.

Du får även en inblick över de placeringar eller kurser som är aktuella för din nuvarande portfolio. Detta kan se lite olika ut för olika program, klicka dig gärna runt och bekanta dig med din portfolio i början på kursen. Har du flera kurser med olika datum inlagda så markeras den nuvarande kursen med texten "Current", som sista kursen i bildexemplet nedan:



På nästa sida får du en inblick över innehåll i kursen, här kan du hitta både informativ innehåll och placeringar. Rutor likt den i bildexemplet med en byggnad som symbol står för **placeringar**, placering är den VFU-period du genomgår under kursen.

T3 Vård i samband med barnafödande 2 Updated a few seconds ago Barnmorskeprogrammet

Barnmorskeprogrammet Demo > T3 Vård i samband med barnafödande...

VFU Vård i samband med barnafödande 2 (1) (1)

9 Sep 2024 - 26 Oct 2024

Don't forget

Nothing upcoming

När du gått in på din placering får du en överblick av alla aktuella dokument du ska arbeta med under kursen.

VFU Vård i samband med barnafödande 2 Updated a few seconds ago

Barnmorskeprogrammet Demo > T3 Vård i samband med barnafödande 2 > VFU Vård i samband med barnaföda...

OVERVIEW Tilldelning av handledare Bedömningsunderlag Närvarointyg Reflektionsdagböcker Resurser

PLACEMENT PROGRESS - START: 9 SEP 2024, END: 26 OCT 2024

Tilldelning av handledare

Tilldelning av handledare Deadline: 14 Sep 2024

Bedömningsunderlag

Planering av bedömningsamtal Deadline: 14 Sep 2024 (1) (1)

Checklista inför bedömning Deadline: 26 Oct 2024

Halvtidsbedömning (1) (1) (1)

Åtärdsolan vid risk för att studenten inte når målen (1) (1)

Gå in på uppgiften du vill utföra och klicka på "Complete now" i övre högra hörnet

VFU Vård i samband med barnafödande 2 Updated a minute ago Barnmorskeprogrammet

Barnmorskeprogrammet Demo > T3 Vård i samband med barnafödande 2 > VFU Vård i samband med barnaföda...

OVERVIEW Tilldelning av handledare Bedömningsunderlag Närvarointyg Reflektionsdagböcker Resurser Checklistor

Tilldelning av handledare

✓ Tilldelning av handledare Deadline: 14 Sep 2024 (1) (1) Email (1) Complete now

Form preview

Tilldelning av handledare

Genomför uppgiften genom att fylla i de olika uppgifterna som efterfrågas, skrolla sedan längst upp i uppgiften. I övre högra hörnet kan du välja om du vill spara det du fyllt i, spara och stänga rutan eller så skickar du in den fullständiga uppgiften genom att klicka på "Submit"

Draft 2024-10-01 13:59 Delete Save Save & close Submit

Checklista inför bedömning

Checklista bedömningsunderlag (2BM028)

Lämna in uppgiften två gånger, en gång vid halvtidsbedömning och en gång vid slutbedömning. Uppgifter märkta med * bedöms om bedömningsstiftälls uppsäkt, har det inte förekommit ska de inte bedömas

Vill du arbeta vidare på en uppgift du arbetat med tidigare kan du klicka på den lilla pilen bredvid "Complete now" för att komma åt utkast till uppgifter du börjat fylla i tidigare och sparat utan att ha skickat in dem.

Complete now (1)

Draft 2024-10-01 13:59 - updated 1 Oct 2024 14:00

Draft 2024-09-30 14:17 - updated 30 Sep 2024 14:17

Draft 2024-09-30 14:17 - updated 30 Sep 2024 14:17

Inne på sidan "Responses" (Knappen med papper och pennan) kan du hitta alla dina inlämnade uppgifter samt information om dessa. Klicka på uppgiften för att läsa vad du lämnat in.

Please be aware that due to the upgrade you will need to re-upload your avatar.

Responses (5)

Date Submitted	Form	Program	Part	Section	Placement	Assessor Name	Assessor Email	Flagged On
8 Oct 2024 09:36	Tilldelning av handledare	Demo FP T4	Termin 4	Termin 4 (semester 4) 1FV033 Tema Nålso- och...	Södem Knäpraktor & Rehabilitering	Tessi Handledare	linnea.bjorkdahl-tessihandledare@ki.se	Show All
7 Oct 2024 14:57	Halvtidsbedömning	Demo FP T4	Termin 4	Termin 4 (semester 4) 1FV033 Tema Nålso- och...		Handledare Larsson	linnea.bjorkdahl@ki.se	
30 Sep 2024 14:21	Halvtidsbedömning	Barnmorskeprogrammet Demo	T3 Vård i samband med barnafödande 2	VFU Vård i samband med barnafödande 2		Handledaren Linnea	linnea.bjorkdahl@ki.se	
23 Sep 2024 14:15	Checklista eftervård	Barnmorskeprogrammet Demo	Programövergripande dokument	Checklistor		Handledaren Linnea	linnea.bjorkdahl@ki.se	
18 Sep 2024 10:16	Checklista eftervård	Barnmorskeprogrammet Demo	Programövergripande dokument	Checklistor		Handledaren Linnea	linnea.bjorkdahl@ki.se	