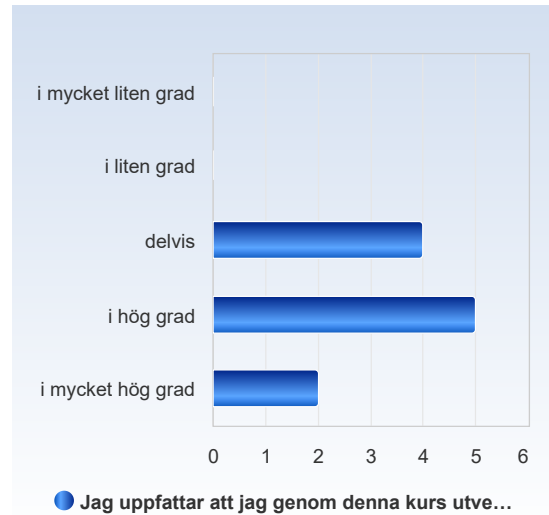


## Tillämpad biomedicinsk laboratorievetenskap 1, 1BA153 HT24

Antal respondenter: 46  
Antal svar: 11  
Svarsfrekvens: 23,91 %

### Jag uppfattar att jag genom denna kurs utvecklat värdefulla kunskaper/färdigheter.

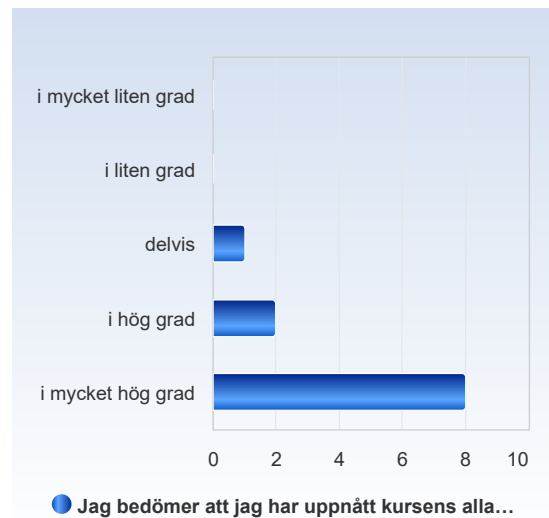
| Jag uppfattar att jag genom denna kurs utvecklat värdefulla kunskaper/färdigheter. | Antal svar  |
|--|-------------|
| i mycket liten grad  | 0 (0,0%)    |
| i liten grad   | 0 (0,0%)    |
| delvis   | 4 (36,4%)   |
| i hög grad   | 5 (45,5%)   |
| i mycket hög grad  | 2 (18,2%)   |
| Summa  | 11 (100,0%) |



|  | Medelvärde | Standardavvikelse | Variationskoefficient | Min | Undre kvartil | Median | Övre kvartil | Max |
|--|------------|-------------------|-----------------------|-----|---------------|--------|--------------|-----|
| Jag uppfattar att jag genom denna kurs utvecklat värdefulla kunskaper/färdigheter. | 3,8        | 0,8               | 19,7 %                | 3,0 | 3,0           | 4,0    | 4,0          | 5,0 |

### Jag bedömer att jag har uppnått kursens alla lärandemål.

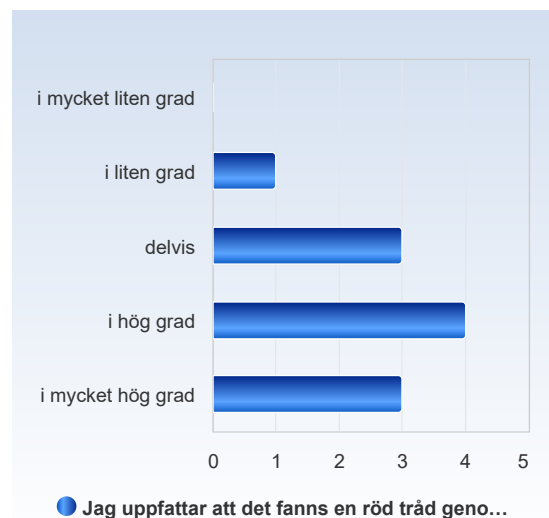
| Jag bedömer att jag har uppnått kursens alla lärandemål. | Antal svar  |
|--|-------------|
| i mycket liten grad                                      | 0 (0,0%)    |
| i liten grad   | 0 (0,0%)    |
| delvis   | 1 (9,1%)    |
| i hög grad   | 2 (18,2%)   |
| i mycket hög grad  | 8 (72,7%)   |
| Summa  | 11 (100,0%) |



|  | Medelvärde | Standardavvikelse | Variationskoefficient | Min | Undre kvartil | Median | Övre kvartil | Max |
|--|------------|-------------------|-----------------------|-----|---------------|--------|--------------|-----|
| Jag bedömer att jag har uppnått kursens alla lärandemål. | 4,6        | 0,7               | 14,5 %                | 3,0 | 4,5           | 5,0    | 5,0          | 5,0 |

### Jag uppfattar att det fanns en röd tråd genom kursen – från lärandemål till examination.

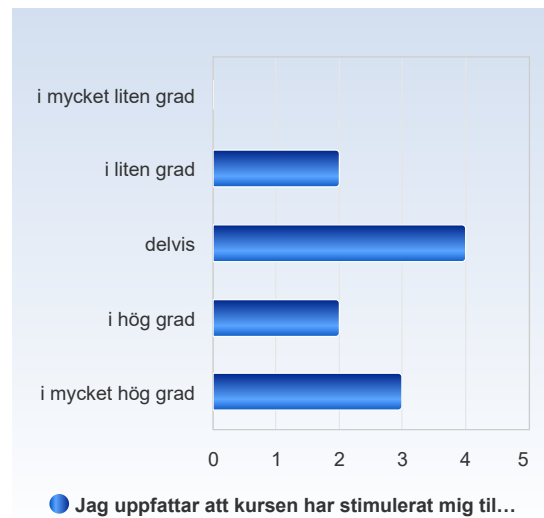
| Jag uppfattar att det fanns en röd tråd genom kursen – från lärandemål till examination. | Antal svar  |
|--|-------------|
| i mycket liten grad  | 0 (0,0%)    |
| i liten grad   | 1 (9,1%)    |
| delvis   | 3 (27,3%)   |
| i hög grad   | 4 (36,4%)   |
| i mycket hög grad  | 3 (27,3%)   |
| Summa  | 11 (100,0%) |



|  | Medelvärde | Standardavvikelse | Variationskoefficient | Min | Undre kvartil | Median | Övre kvartil | Max |
|--|------------|-------------------|-----------------------|-----|---------------|--------|--------------|-----|
| Jag uppfattar att det fanns en röd tråd genom kursen – från lärandemål till examination. | 3,8        | 1,0               | 25,7 %                | 2,0 | 3,0           | 4,0    | 4,5          | 5,0 |

**Jag uppfattar att kursen har stimulerat mig till ett vetenskapligt förhållningssätt (till exempel analytiskt och kritiskt tänkande, eget sökande och värdering av information).**

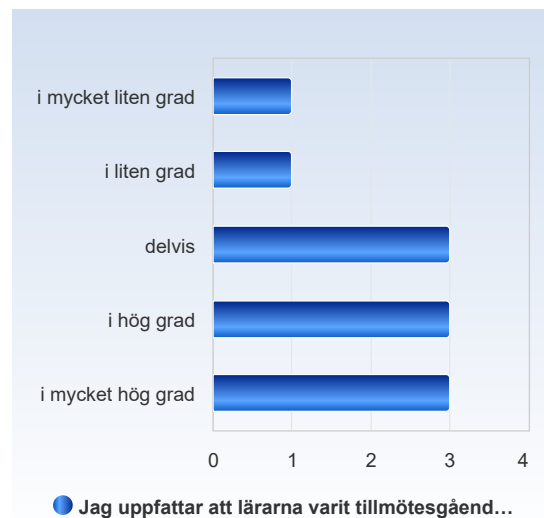
| Jag uppfattar att kursen har stimulerat mig till ett vetenskapligt förhållningssätt (till exempel analytiskt och kritiskt tänkande, eget sökande och värdering av information). | Antal svar  |
|---|-------------|
| i mycket liten grad   | 0 (0,0%)    |
| i liten grad  | 2 (18,2%)   |
| delvis  | 4 (36,4%)   |
| i hög grad  | 2 (18,2%)   |
| i mycket hög grad   | 3 (27,3%)   |
| Summa   | 11 (100,0%) |



|   | Medelvärde | Standardavvikelse | Variationskoefficient | Min | Undre kvartil | Median | Övre kvartil | Max |
|---|------------|-------------------|-----------------------|-----|---------------|--------|--------------|-----|
| Jag uppfattar att kursen har stimulerat mig till ett vetenskapligt förhållningssätt (till exempel analytiskt och kritiskt tänkande, eget sökande och värdering av information). | 3,5        | 1,1               | 31,8 %                | 2,0 | 3,0           | 3,0    | 4,5          | 5,0 |

**Jag uppfattar att lärarna varit tillmötesgående under kursens gång för idéer och synpunkter på kursens utformning och innehåll.**

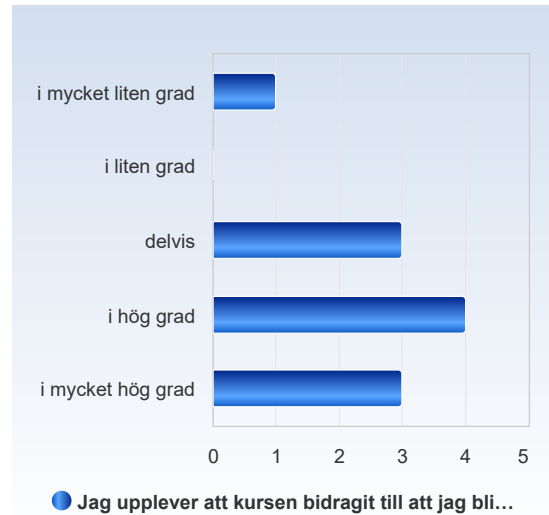
| Jag uppfattar att lärarna varit tillmötesgående under kursens gång för idéer och synpunkter på kursens utformning och innehåll. | Antal svar  |
|---|-------------|
| i mycket liten grad   | 1 (9,1%)    |
| i liten grad  | 1 (9,1%)    |
| delvis  | 3 (27,3%)   |
| i hög grad  | 3 (27,3%)   |
| i mycket hög grad   | 3 (27,3%)   |
| Summa   | 11 (100,0%) |



|   | Medelvärde | Standardavvikelse | Variationskoefficient | Min | Undre kvartil | Median | Övre kvartil | Max |
|---|------------|-------------------|-----------------------|-----|---------------|--------|--------------|-----|
| Jag uppfattar att lärarna varit tillmötesgående under kursens gång för idéer och synpunkter på kursens utformning och innehåll. | 3,5        | 1,3               | 36,5 %                | 1,0 | 3,0           | 4,0    | 4,5          | 5,0 |

### Jag upplever att kursen bidragit till att jag blir väl förberedd för mitt framtida yrke.

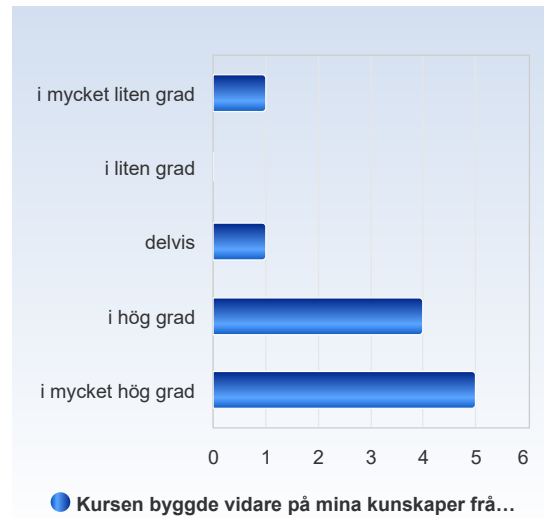
| Jag upplever att kursen bidragit till att jag blir väl förberedd för mitt framtida yrke. | Antal svar  |
|--|-------------|
| i mycket liten grad  | 1 (9,1%)    |
| i liten grad   | 0 (0,0%)    |
| delvis   | 3 (27,3%)   |
| i hög grad   | 4 (36,4%)   |
| i mycket hög grad  | 3 (27,3%)   |
| Summa  | 11 (100,0%) |



|  | Medelvärde | Standardavvikelse | Variationskoefficient | Min | Undre kvartil | Median | Övre kvartil | Max |
|--|------------|-------------------|-----------------------|-----|---------------|--------|--------------|-----|
| Jag upplever att kursen bidragit till att jag blir väl förberedd för mitt framtida yrke. | 3,7        | 1,2               | 32,0 %                | 1,0 | 3,0           | 4,0    | 4,5          | 5,0 |

### Kursen byggde vidare på mina kunskaper från tidigare kurser under utbildningen.

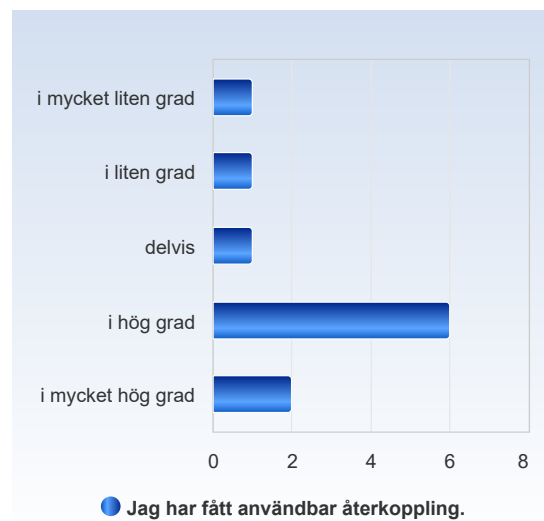
| Kursen byggde vidare på mina kunskaper från tidigare kurser under utbildningen. | Antal svar  |
|---|-------------|
| i mycket liten grad   | 1 (9,1%)    |
| i liten grad  | 0 (0,0%)    |
| delvis  | 1 (9,1%)    |
| i hög grad  | 4 (36,4%)   |
| i mycket hög grad   | 5 (45,5%)   |
| Summa   | 11 (100,0%) |



|   | Medelvärde | Standardavvikelse | Variationskoefficient | Min | Undre kvartil | Median | Övre kvartil | Max |
|---|------------|-------------------|-----------------------|-----|---------------|--------|--------------|-----|
| Kursen byggde vidare på mina kunskaper från tidigare kurser under utbildningen. | 4,1        | 1,2               | 29,8 %                | 1,0 | 4,0           | 4,0    | 5,0          | 5,0 |

### Jag har fått användbar återkoppling.

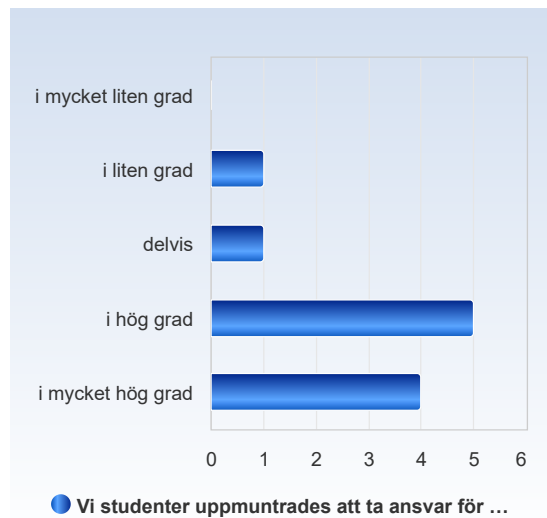
| Jag har fått användbar återkoppling. | Antal svar  |
|--------------------------------------|-------------|
| i mycket liten grad                  | 1 (9,1%)    |
| i liten grad                         | 1 (9,1%)    |
| delvis                               | 1 (9,1%)    |
| i hög grad                           | 6 (54,5%)   |
| i mycket hög grad                    | 2 (18,2%)   |
| Summa                                | 11 (100,0%) |



|                                      | Medelvärde | Standardavvikelse | Variationskoefficient | Min | Undre kvartil | Median | Övre kvartil | Max |
|--------------------------------------|------------|-------------------|-----------------------|-----|---------------|--------|--------------|-----|
| Jag har fått användbar återkoppling. | 3,6        | 1,2               | 33,2 %                | 1,0 | 3,5           | 4,0    | 4,0          | 5,0 |

### Vi studenter uppmuntrades att ta ansvar för vårt eget lärande.

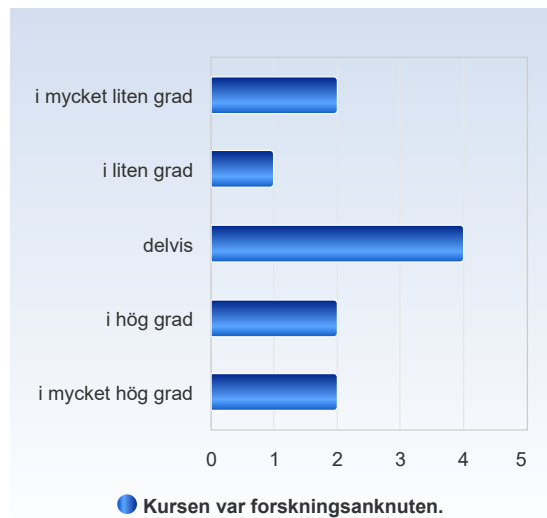
| Vi studenter uppmuntrades att ta ansvar för vårt eget lärande. | Antal svar  |
|--|-------------|
| i mycket liten grad  | 0 (0,0%)    |
| i liten grad   | 1 (9,1%)    |
| delvis   | 1 (9,1%)    |
| i hög grad   | 5 (45,5%)   |
| i mycket hög grad  | 4 (36,4%)   |
| Summa  | 11 (100,0%) |



|  | Medelvärde | Standardavvikelse | Variationskoefficient | Min | Undre kvartil | Median | Övre kvartil | Max |
|--|------------|-------------------|-----------------------|-----|---------------|--------|--------------|-----|
| Vi studenter uppmuntrades att ta ansvar för vårt eget lärande. | 4,1        | 0,9               | 23,1 %                | 2,0 | 4,0           | 4,0    | 5,0          | 5,0 |

### Kursen var forskningsanknuten.

| Kursen var forskningsanknuten. | Antal svar  |
|--------------------------------|-------------|
| i mycket liten grad            | 2 (18,2%)   |
| i liten grad                   | 1 (9,1%)    |
| delvis                         | 4 (36,4%)   |
| i hög grad                     | 2 (18,2%)   |
| i mycket hög grad              | 2 (18,2%)   |
| Summa                          | 11 (100,0%) |



|                                | Medelvärde | Standardavvikelse | Variationskoefficient | Min | Undre kvartil | Median | Övre kvartil | Max |
|--------------------------------|------------|-------------------|-----------------------|-----|---------------|--------|--------------|-----|
| Kursen var forskningsanknuten. | 3,1        | 1,4               | 44,5 %                | 1,0 | 2,5           | 3,0    | 4,0          | 5,0 |