

Kursvärdering 2LA000 HT24

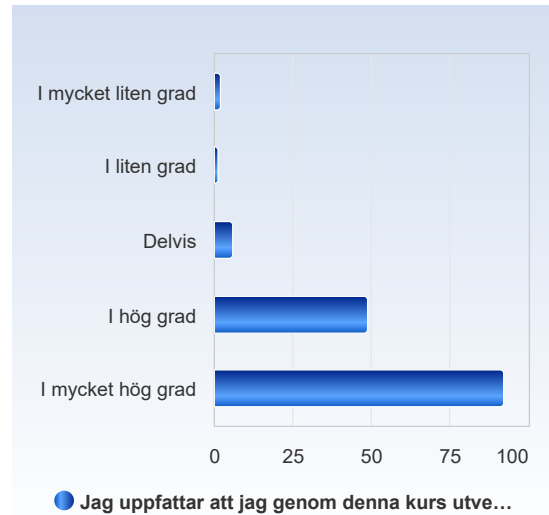
Antal respondenter: 185

Antal svar: 150

Svarsfrekvens: 81,08 %

Jag uppfattar att jag genom denna kurs utvecklat värdefulla kunskaper/färdigheter.

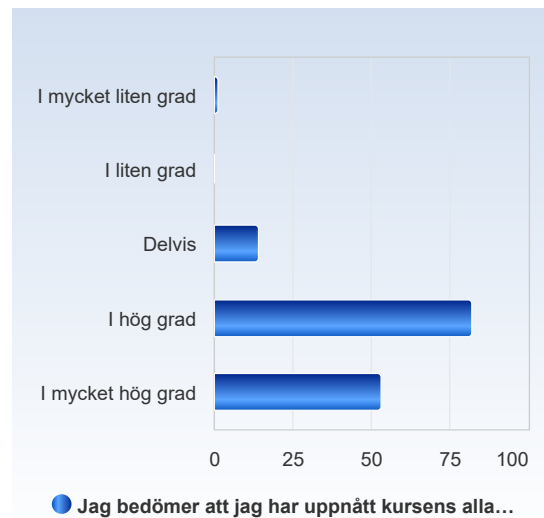
Jag uppfattar att jag genom denna kurs utvecklat värdefulla kunskaper/färdigheter.	Antal svar
I mycket liten grad	2 (1,3%)
I liten grad	1 (0,7%)
Delvis	6 (4,0%)
I hög grad	49 (32,7%)
I mycket hög grad	92 (61,3%)
Summa	150 (100,0%)



	Medelvärde	Standardavvikelse	Variationskoefficient	Min	Undre kvartil	Median	Övre kvartil	Max
Jag uppfattar att jag genom denna kurs utvecklat värdefulla kunskaper/färdigheter.	4,5	0,7	16,2 %	1,0	4,0	5,0	5,0	5,0

Jag bedömer att jag har uppnått kursens alla lärandemål.

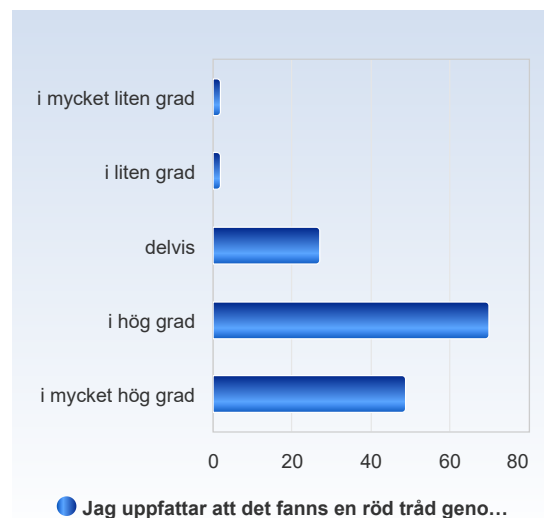
Jag bedömer att jag har uppnått kursens alla lärandemål.	Antal svar
I mycket liten grad	1 (0,7%)
I liten grad	0 (0,0%)
Delvis	14 (9,3%)
I hög grad	82 (54,7%)
I mycket hög grad	53 (35,3%)
Summa	150 (100,0%)



	Medelvärde	Standardavvikelse	Variationskoefficient	Min	Undre kvartil	Median	Övre kvartil	Max
Jag bedömer att jag har uppnått kursens alla lärandemål.	4,2	0,7	15,9 %	1,0	4,0	4,0	5,0	5,0

Jag uppfattar att det fanns en röd tråd genom kursen – från lärandemål till examination.

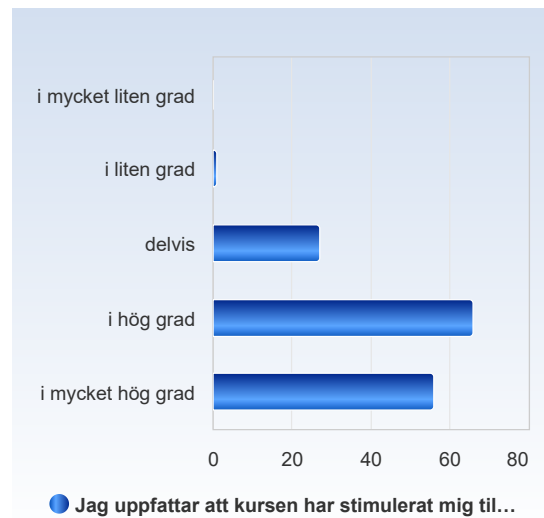
Jag uppfattar att det fanns en röd tråd genom kursen – från lärandemål till examination.	Antal svar
i mycket liten grad	2 (1,3%)
i liten grad	2 (1,3%)
delvis	27 (18,0%)
i hög grad	70 (46,7%)
i mycket hög grad	49 (32,7%)
Summa	150 (100,0%)



	Medelvärde	Standardavvikelse	Variationskoefficient	Min	Undre kvartil	Median	Övre kvartil	Max
Jag uppfattar att det fanns en röd tråd genom kursen – från lärandemål till examination.	4,1	0,8	20,2 %	1,0	4,0	4,0	5,0	5,0

Jag uppfattar att kursen har stimulerat mig till ett vetenskapligt förhållningssätt (till exempel analytiskt och kritiskt tänkande, eget sökande och värdering av information).

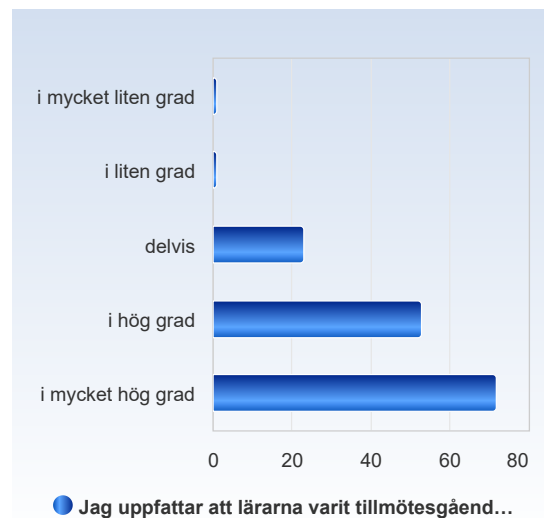
Jag uppfattar att kursen har stimulerat mig till ett vetenskapligt förhållningssätt (till exempel analytiskt och kritiskt tänkande, eget sökande och värdering av information).	Antal svar
i mycket liten grad	0 (0,0%)
i liten grad	1 (0,7%)
delvis	27 (18,0%)
i hög grad	66 (44,0%)
i mycket hög grad	56 (37,3%)
Summa	150 (100,0%)



	Medelvärde	Standardavvikelse	Variationskoefficient	Min	Undre kvartil	Median	Övre kvartil	Max
Jag uppfattar att kursen har stimulerat mig till ett vetenskapligt förhållningssätt (till exempel analytiskt och kritiskt tänkande, eget sökande och värdering av information).	4,2	0,7	17,8 %	2,0	4,0	4,0	5,0	5,0

Jag uppfattar att lärarna varit tillmötesgående under kursens gång för idéer och synpunkter på kursens utformning och innehåll.

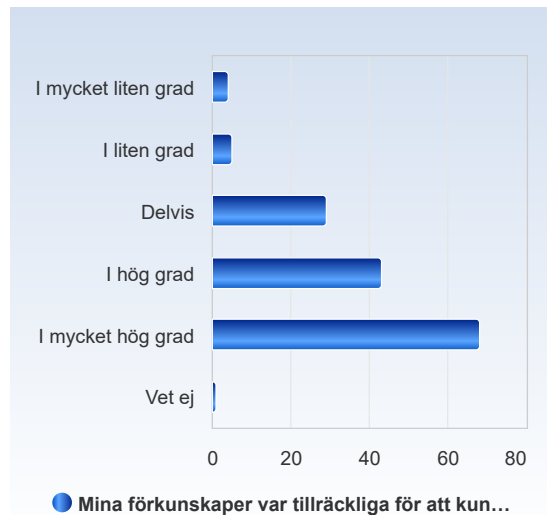
Jag uppfattar att lärarna varit tillmötesgående under kursens gång för idéer och synpunkter på kursens utformning och innehåll.	Antal svar
i mycket liten grad	1 (0,7%)
i liten grad	1 (0,7%)
delvis	23 (15,3%)
i hög grad	53 (35,3%)
i mycket hög grad	72 (48,0%)
Summa	150 (100,0%)



	Medelvärde	Standardavvikelse	Variationskoefficient	Min	Undre kvartil	Median	Övre kvartil	Max
Jag uppfattar att lärarna varit tillmötesgående under kursens gång för idéer och synpunkter på kursens utformning och innehåll.	4,3	0,8	18,6 %	1,0	4,0	4,0	5,0	5,0

Mina förkunskaper var tillräckliga för att kunna tillgodogöra mig undervisningen på kursen.

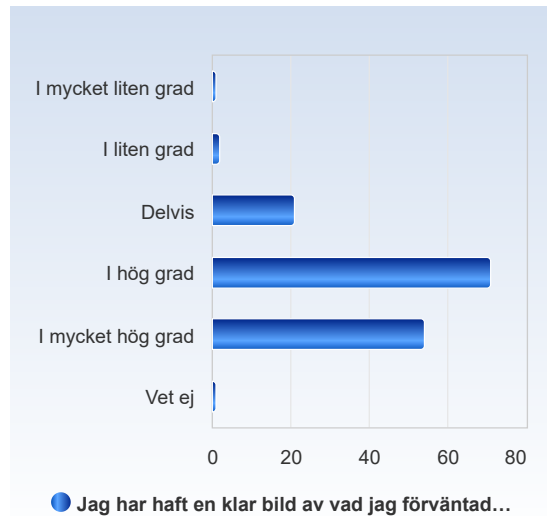
Mina förkunskaper var tillräckliga för att kunna tillgodogöra mig undervisningen på kursen.	Antal svar
I mycket liten grad	4 (2,7%)
I liten grad	5 (3,3%)
Delvis	29 (19,3%)
I hög grad	43 (28,7%)
I mycket hög grad	68 (45,3%)
Vet ej	1 (0,7%)
Summa	150 (100,0%)



	Medelvärde	Standardavvikelse	Variationskoefficient	Min	Undre kvartil	Median	Övre kvartil	Max
Mina förkunskaper var tillräckliga för att kunna tillgodogöra mig undervisningen på kursen.	4,1	1,0	24,6 %	1,0	3,0	4,0	5,0	5,0

Jag har haft en klar bild av vad jag förväntades lära mig under kursen.

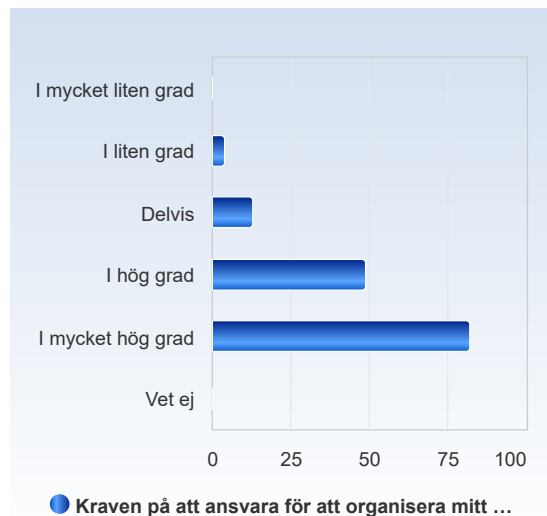
Jag har haft en klar bild av vad jag förväntades lära mig under kursen.	Antal svar
I mycket liten grad	1 (0,7%)
I liten grad	2 (1,3%)
Delvis	21 (14,0%)
I hög grad	71 (47,3%)
I mycket hög grad	54 (36,0%)
Vet ej	1 (0,7%)
Summa	150 (100,0%)



	Medelvärde	Standardavvikelse	Variationskoefficient	Min	Undre kvartil	Median	Övre kvartil	Max
Jag har haft en klar bild av vad jag förväntades lära mig under kursen.	4,2	0,8	18,4 %	1,0	4,0	4,0	5,0	5,0

Kraven på att ansvara för att organisera mitt eget lärande var rimliga.

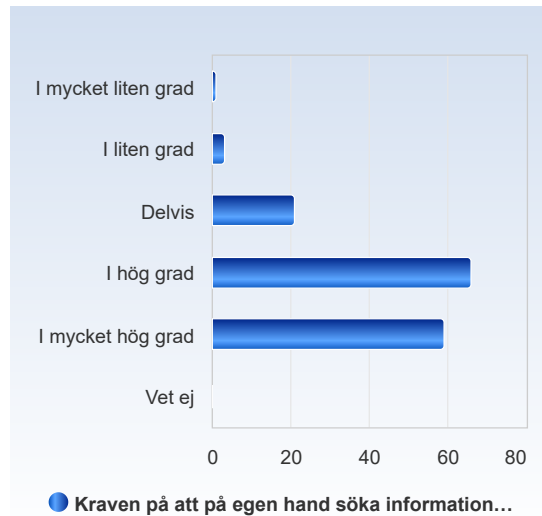
Kraven på att ansvara för att organisera mitt eget lärande var rimliga.	Antal svar
I mycket liten grad	0 (0,0%)
I liten grad	4 (2,7%)
Delvis	13 (8,8%)
I hög grad	49 (33,1%)
I mycket hög grad	82 (55,4%)
Vet ej	0 (0,0%)
Summa	148 (100,0%)



	Medelvärde	Standardavvikelse	Variationskoefficient	Min	Undre kvartil	Median	Övre kvartil	Max
Kraven på att ansvara för att organisera mitt eget lärande var rimliga.	4,4	0,8	17,3 %	2,0	4,0	5,0	5,0	5,0

Kraven på att på egen hand söka information var rimliga.

Kraven på att på egen hand söka information var rimliga.	Antal svar
I mycket liten grad	1 (0,7%)
I liten grad	3 (2,0%)
Delvis	21 (14,0%)
I hög grad	66 (44,0%)
I mycket hög grad	59 (39,3%)
Vet ej	0 (0,0%)
Summa	150 (100,0%)



	Medelvärde	Standardavvikelse	Variationskoefficient	Min	Undre kvartil	Median	Övre kvartil	Max
Kraven på att på egen hand söka information var rimliga.	4,2	0,8	19,1 %	1,0	4,0	4,0	5,0	5,0

Jag kunde lätt hitta den informationen jag behövde/letade efter i Canvas.

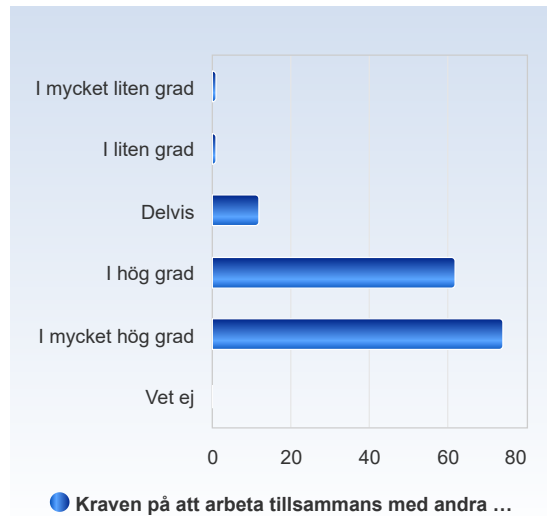
Jag kunde lätt hitta den informationen jag behövde/letade efter i Canvas.	Antal svar
I mycket liten grad	2 (1,3%)
I liten grad	11 (7,3%)
Delvis	29 (19,3%)
I hög grad	65 (43,3%)
I mycket hög grad	43 (28,7%)
Vet ej	0 (0,0%)
Summa	150 (100,0%)



	Medelvärde	Standardavvikelse	Variationskoefficient	Min	Undre kvartil	Median	Övre kvartil	Max
Jag kunde lätt hitta den informationen jag behövde/letade efter i Canvas.	3,9	0,9	24,2 %	1,0	3,0	4,0	5,0	5,0

Kraven på att arbeta tillsammans med andra studenter var rimliga.

Kraven på att arbeta tillsammans med andra studenter var rimliga.	Antal svar
I mycket liten grad	1 (0,7%)
I liten grad	1 (0,7%)
Delvis	12 (8,0%)
I hög grad	62 (41,3%)
I mycket hög grad	74 (49,3%)
Vet ej	0 (0,0%)
Summa	150 (100,0%)



	Medelvärde	Standardavvikelse	Variationskoefficient	Min	Undre kvartil	Median	Övre kvartil	Max
Kraven på att arbeta tillsammans med andra studenter var rimliga.	4,4	0,7	16,4 %	1,0	4,0	4,0	5,0	5,0

Jag fick användbar återkoppling på mina prestationer under kursen.

Jag fick användbar återkoppling på mina prestationer under kursen.	Antal svar
I mycket liten grad	2 (1,3%)
I liten grad	9 (6,0%)
Delvis	31 (20,7%)
I hög grad	71 (47,3%)
I mycket hög grad	34 (22,7%)
Vet ej	3 (2,0%)
Summa	150 (100,0%)



	Medelvärde	Standardavvikelse	Variationskoefficient	Min	Undre kvartil	Median	Övre kvartil	Max
Jag fick användbar återkoppling på mina prestationer under kursen.	3,9	0,9	23,1 %	1,0	3,0	4,0	4,0	5,0

Arbetsinsatsen var rimlig i förhållande till kursens antal högskolepoäng.

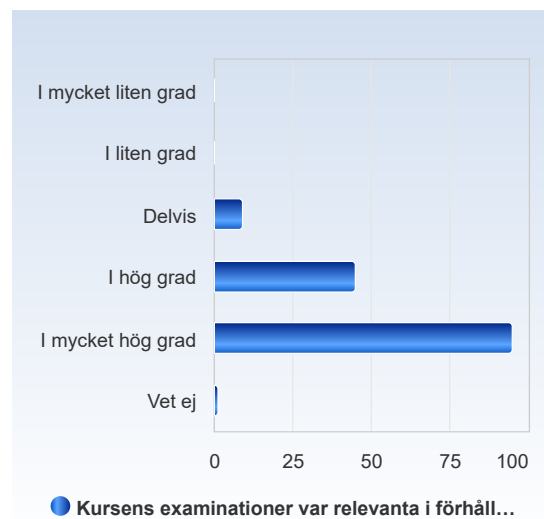
Arbetsinsatsen var rimlig i förhållande till kursens antal högskolepoäng.	Antal svar
I mycket liten grad	0 (0,0%)
I liten grad	2 (1,3%)
Delvis	9 (6,0%)
I hög grad	59 (39,6%)
I mycket hög grad	64 (43,0%)
Vet ej	15 (10,1%)
Summa	149 (100,0%)



	Medelvärde	Standardavvikelse	Variationskoefficient	Min	Undre kvartil	Median	Övre kvartil	Max
Arbetsinsatsen var rimlig i förhållande till kursens antal högskolepoäng.	4,4	0,7	15,5 %	2,0	4,0	4,0	5,0	5,0

Kursens examinationer var relevanta i förhållande till kursens lärandemål.

Kursens examinationer var relevanta i förhållande till kursens lärandemål.	Antal svar
I mycket liten grad	0 (0,0%)
I liten grad	0 (0,0%)
Delvis	9 (6,0%)
I hög grad	45 (30,0%)
I mycket hög grad	95 (63,3%)
Vet ej	1 (0,7%)
Summa	150 (100,0%)



	Medelvärde	Standardavvikelse	Variationskoefficient	Min	Undre kvartil	Median	Övre kvartil	Max
Kursens examinationer var relevanta i förhållande till kursens lärandemål.	4,6	0,6	13,2 %	3,0	4,0	5,0	5,0	5,0